

2022

INFORME ANUAL

 Dialnet



INFORME ANUAL



Dialnet es uno de los mayores portales bibliográficos del mundo, cuyo principal cometido es dar mayor visibilidad a la literatura científica hispana.

Centrado fundamentalmente en los ámbitos de las Ciencias Humanas, Jurídicas y Sociales, Dialnet se constituye como una herramienta fundamental para la búsqueda de información de calidad.

Dialnet alcanza en 2022 los **2.545.421** usuarios registrados en activo de todo el mundo de los cuales **111.015** se registraron a lo largo de este año. La mayor parte de estos usuarios pertenecen a Latinoamérica (alrededor del 60 %). Aunque por países, España es el que cuenta con un mayor número de usuarios registrados (36,20%).

El número de documentos referenciados asciende a más de 8,4 millones y según Google Analytics, en 2022 Dialnet ha contado con un total de 32,34 millones de usuarios, 140,6 millones de visitas a páginas y 58 millones de sesiones.

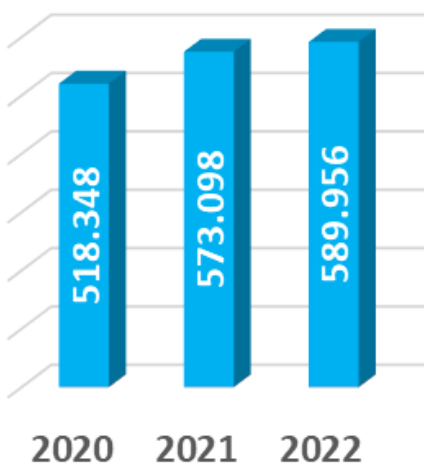
La Biblioteca de la Universidad de Sevilla lleva ya 16 años participando en este proyecto cooperativo. Con esta colaboración se incrementa notablemente la visibilidad y el impacto de la producción científica de la Universidad.

CONTENIDOS DE DIALNET

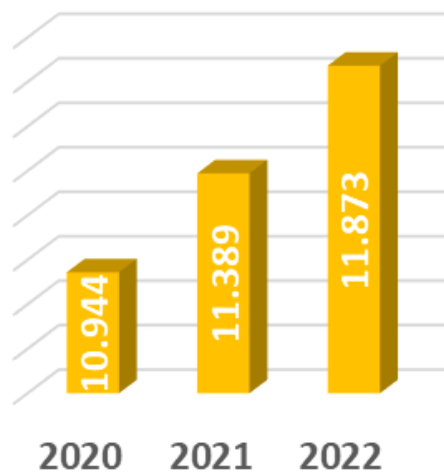
- Dialnet cuenta con **8.465.078** de documentos referenciados entre artículos, artículos/capítulos de obras colectivas, libros, actas de congresos, reseñas bibliográficas y tesis doctorales.
- Revistas: **11.929**, que dan acceso a **553.899** ejemplares y **6.227.329** artículos. El ritmo de crecimiento es de más de **856** artículos nuevos al día.
- Libros: **589.956**, de los cuales **62.229** son libros colectivos y de ellos **10.700** son actas de congresos. Estos libros colectivos que dan acceso a **1.382.965** artículos/capítulos con un ritmo de crecimiento de **185.421** nuevos capítulos al año.
- Tesis: **302.940**, un 45% de ellas accesibles a texto completo.

EVOLUCIÓN 2019-2022

LIBROS



REVISTAS



TESIS



IMPACTO EN INTERNET

Según Google Analytics, en 2022 Dialnet ha contado con más de **32,34** millones de usuarios, **140,6** millones de visitas a páginas y más de **58** millones de sesiones.

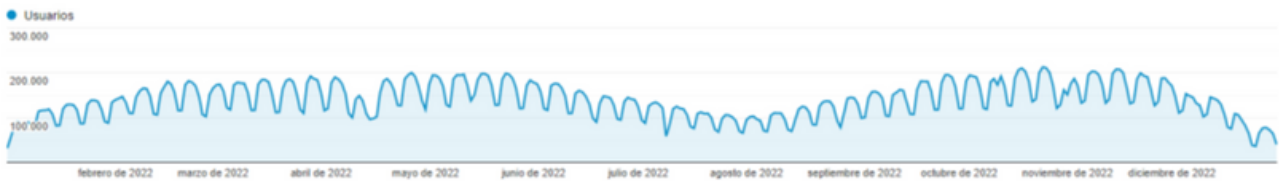


Imagen obtenida del informe 2022 elaborado por Dialnet

La mayor parte del total de 31,23 millones de usuarios de 2022 proceden de España (30%), seguido de México (20%) y Colombia (13%).

Porcentaje de sesiones por ubicación 2022

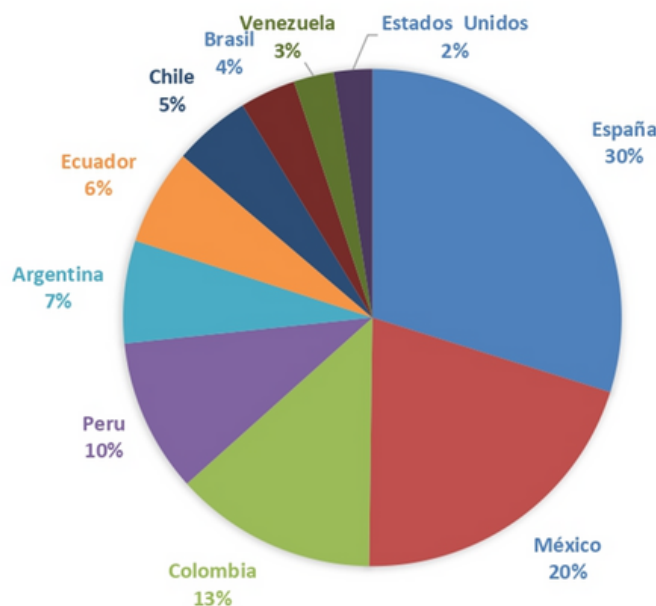


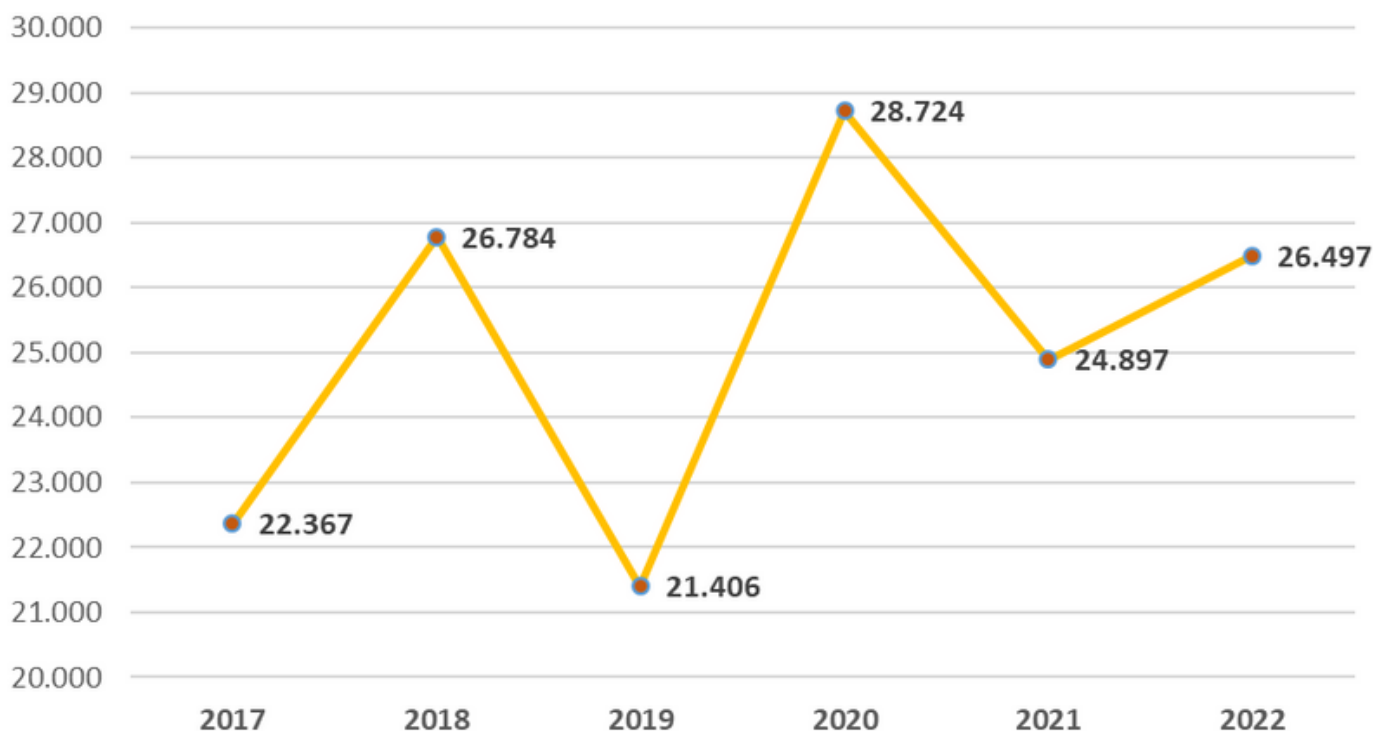
Imagen obtenida del informe 2022 elaborado por Dialnet

ANÁLISIS DE LOS RESULTADOS

1. DOCUMENTOS CREADOS POR LA BIBLIOTECA

En 2022 la Biblioteca de la Universidad de Sevilla ha vaciado **26.840** documentos en Dialnet, un 8 % más respecto a 2021. La tipología documental más numerosa sigue siendo la de artículos de revistas, con un total de **12.838**, seguida por los capítulos de libro (**12.701**), las tesis (**417**) y los libros (**888**).

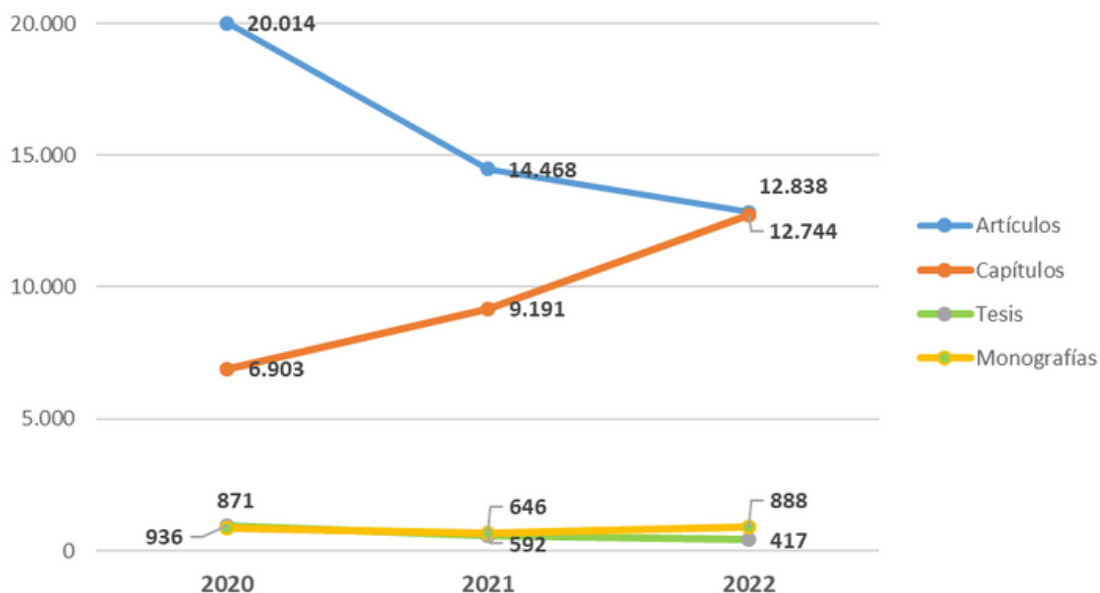
EVOLUCIÓN DOCUMENTOS VACIADOS



ANÁLISIS DE LOS RESULTADOS

1. DOCUMENTOS CREADOS POR LA BIBLIOTECA

EVOLUCION DOCUMENTOS VACIADOS POR TIPOLOGÍAS

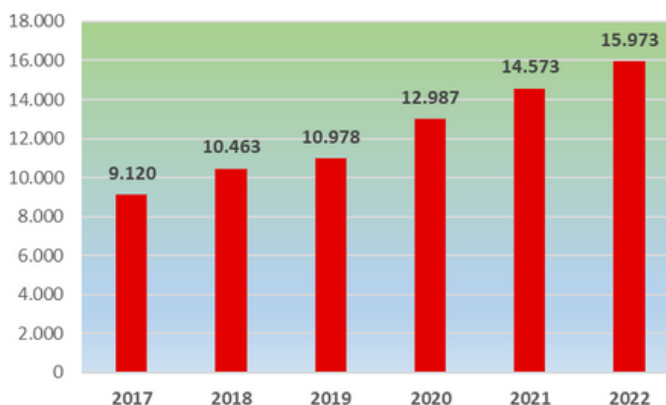


Actualmente en Dialnet hay depositadas **13.475** tesis de la Universidad de Sevilla, de las cuales **9.505** son a texto completo. En 2022 las tesis de la Universidad de Sevilla han tenido un total de **1.235.432** visitas y **186.480** descargas.

ANÁLISIS DE LOS RESULTADOS

2. USUARIOS REGISTRADOS Y AUTORES AFILIADOS

En 2022 el número de usuarios registrados de la Universidad de Sevilla y que permanecen activos es de **15.973**. Esta tendencia al alza es indicativa del interés creciente que genera Dialnet como fuente de información para la investigación, a lo que debemos añadir la importante labor de difusión y formación que realizan las Bibliotecas.



En cuanto a los **autores afiliados** la Universidad de Sevilla cuenta con **11.767** con la siguiente distribución por áreas.

Imagen obtenida del informe 2022 elaborado por Dialnet

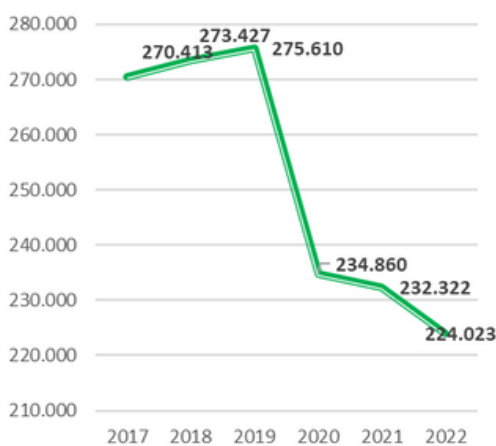
Materias
Número de autores por materia



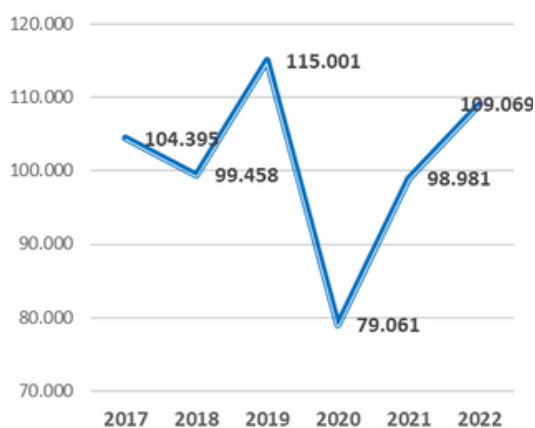
ANÁLISIS DE LOS RESULTADOS

3. USO DEL PORTAL

Los usuarios de la US han realizado un total de **224.023** búsquedas en Dialnet y han descargado **109.069** documentos en 2022.

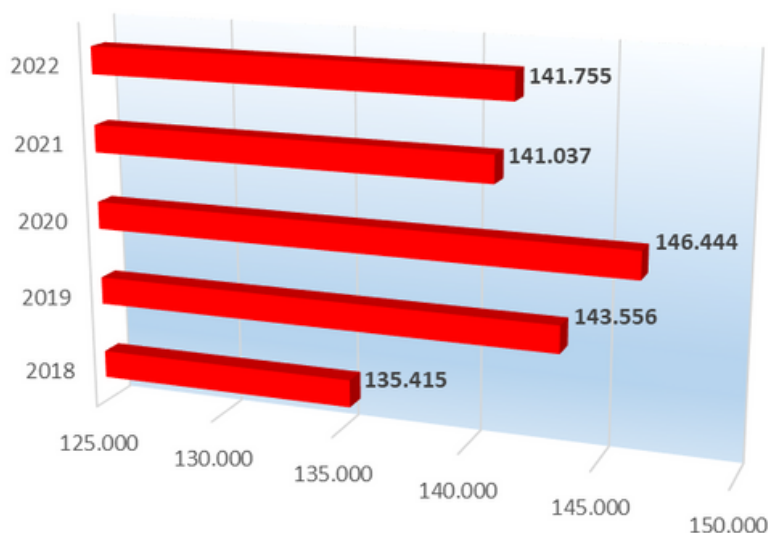


**BUSQUEDAS USUARIOS US
EN DIALNET**



**DESCARGAS USUARIOS US
EN DIALNET**

El número de suscripciones a revistas vaciadas por la biblioteca en 2022 es de **141.755**.



ANÁLISIS DE LOS RESULTADOS

4. CARGAS DE TRABAJO

Los operadores de la Biblioteca de la US realizan un gran trabajo en Dialnet, no sólo por la gran cantidad de contenidos introducidos, sino también por la labor de corrección de errores y enriquecimiento de los perfiles de autor.

4.1. Distribución de contenidos introducidos

Se han incorporado **26.840** documentos, un **8%** más que en 2021. En este apartado hay que destacar el aumento en el número de capítulos de libros incorporados, un **38%** más respecto a 2021 (9.180).

BIBLIOTECA	Artículos	Capítulos de libros	Libros colectivos	Libros no colectivos	Tesis	Total 2022
Agronómicas		49	1			50
Arquitectura	738	1.287	44	154		2.223
Bellas Artes	694	167	13	6		880
Comunicación	568	2.351	49	17		2.985
CRAI	595	455	8	3		1061
Derecho	2.172	1.238	60	25		3.495
Económicas	304	335	15	21		675
Educación	251	902	26	4		1183
Filosofía y Psicología	983	610	28	13		1.634
Humanidades	3.473	2.683	118	114		6.388
Informática				2		2
Ingeniería	44	240	2	9		295
Matemáticas	54	325	13	27		419
Politécnica	125					125
Rector Machado	272	2		7	417	698
Salud	193	2.008	17	15		2.233
Turismo	2.372	49	4	69		2.494
TOTALES	12.838	12.701	398	486	417	26.840

ANÁLISIS DE LOS RESULTADOS

4.2. Trabajos relacionados con autores US

Destacable en este aspecto es la creación de nuevos autores, así como la revisión y unificación. En 2022 se han realizado un total de **28.785** acciones referentes a los perfiles de autores, lo que supone un aumento del **48%** respecto a 2021 (19.404).

Hay que destacar el trabajo de las Bibliotecas de Comunicación, Ciencias de la Salud y Humanidades.

Biblioteca	Unificar autores (sin guardar nombre alternativo)	Ajustar nombre	Unificar autores (guardando nombre alternativo)	Marcado como revisado	Añadir enlace a BBDD externas	Inclusión de página web	Incluir afiliación	Materia/ Área	Incluir nombre alternativo	Crear nuevos autores	TOTALES
Agronómicas	0	0	0	2	0	0	4	0	0	5	11
Arquitectura	74	70	5	4	89	8	19	21	37	1.452	1.779
Bellas Artes	9	38	36	12	26	0	1	5	20	221	368
Comunicación	732	961	0	186	3.252	55	1.258	1.432	673	1.020	9.569
CRAI	251	43	44	127	361	0	105	43	41	717	1.732
Derecho	53	18	3	1	27	0	17	5	6	970	1.100
Económicas	98	2	16	3	6	0	18	4	2	250	399
Educación	21	22	1	0	19	0	71	57	2	612	805
Filosofía y Psicología	160	119	26	32	171	20	132	143	172	602	1.577
Humanidades	525	52	19	0	71	2	354	31	64	2.289	3.407
Informática	0	0	0	0	10	0	4	0	6	0	20
Ingeniería	52	1	0	12	13	0	16	8	2	283	387
Matemáticas	0	1	0	0	0	0	2	0	0	505	508
Politécnica	71	31	0	6	236	0	50	52	31	171	648
Rector	15	16	18	4	194	0	72	22	6	315	662
Salud	59	117	16	20	1.501	0	203	313	733	1.434	4.396
Turismo	187	38	54	111	142	0	47	9	40	789	1.417
TOTAL	2.307	1.529	238	520	6.118	85	2.373	2.145	1.835	11.635	28.785

ANÁLISIS DE LOS RESULTADOS

4.3. Trabajos relacionados con Dialnet métricas

Esta tabla recoge el trabajo realizado por las Bibliotecas en Dialnet métricas. Se han realizado **10.680** acciones. Hay que destacar el trabajo de todas las Bibliotecas implicadas en el proyecto, especialmente la Biblioteca de Humanidades.

BIBLIOTECA	ARTÍCULOS	IDENTIFICACIONES	CLASIFICACIONES	TOTAL
Arquitectura	402	636	471	1509
Comunicación	139	387	366	892
Derecho	661	964	559	2184
Económicas	181	481	66	728
Educación	108	747	275	1130
Filosofía	575	1.732	114	2421
Humanidades	133	937	265	1335
SSCC	1	233	7	241
Turismo	72	142	26	240
TOTAL	2.272	6.259	2.149	10.680

ANÁLISIS DE LOS RESULTADOS

5. VISIBILIDAD DE LAS REVISTAS DE LA EDITORIAL UNIVERSIDAD DE SEVILLA

La Biblioteca introduce en Dialnet los artículos de las revistas editadas por la Editorial Universidad de Sevilla con el objetivo de impulsar su difusión.

En 2022, el total de consultas a todas las revistas de la Universidad ha sido de **2.507.854** y **1.215.947** descargas procedentes de todo el mundo. El número de suscriptores asciende a **36.171**. En los tres parámetros se ha producido un descenso respecto a los datos del año anterior (14,09%, 16,96% y 1,76% respectivamente).

Este año hemos centrado el análisis del uso en las revistas vivas a las que se incorpora la revista CRATER, Arte e Historia, y en las que observamos la misma tendencia descendente. Este descenso debe contextualizarse en la bajada general de uso de Dialnet.

REVISTA	Consultas	Crecimiento %	Descargas	Crecimiento %	Suscripciones	Crecimiento %
Admira	8.473	-5,56	2.178	-9,55	57	32,56
Alcanate	34.121	-23,04	21.099	-23,53	862	1,17
Ámbitos	87.860	-19,18	22.986	-17,97	1.195	0,67
Anduli	104.249	-29,21	79.960	-33,41	1.087	0,37
Apuntes de Psicología	90.547	2,53	37.144	41,28	6.122	0,76
Araucaria	225.587	-18,14	155.509	-27,89	2.880	0,52
Argumentos de Razón Técnica	31.322	-9,76	9.771	-24,23	747	0,81
Astrágalo	43.028		28.575		125	

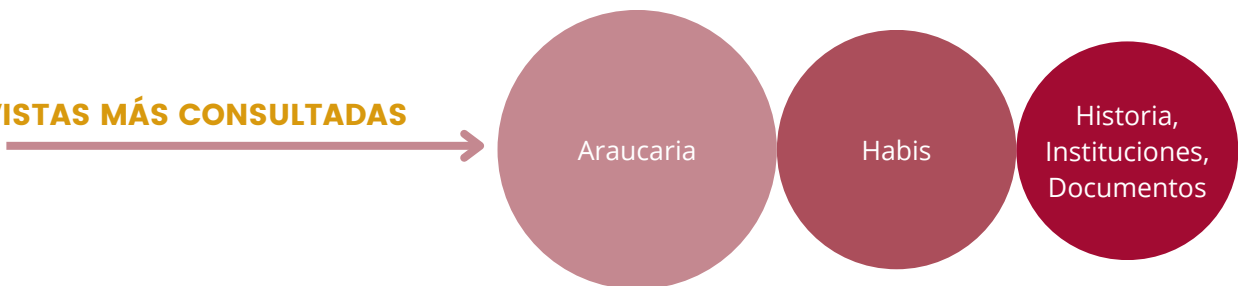
ANÁLISIS DE LOS RESULTADOS

REVISTA	Consultas	Crecimiento %	Descargas	Crecimiento %	Suscripciones	Crecimiento %
Atalanta	13.911	-4,68	3.838	-5,47	109	1,87
Boletín de la Real Academia Sevillana de Buenas Letras	52.006	-27,57	20.695	-8,30	217	0,93
Cauce	61.597	-12,79	25.153	-0,42	999	0,81
Communians	6.269	0,51	1.475	-0,14	130	5,69
Comunicación	48.444	-13,30	13.289	-3,44	872	0,23
Crater, Arte e Historia	3.797		267		22	
Cuadernos sobre Vico	20.085	-10,23	4.082	-20,63	324	0,31
Cuestiones Pedagógicas	60.489	-11,85	21.937	-10,34	3.822	0,42
Differenz	7.287	-1,58	2.740	23,98	13	8,33
Educade	18.125	-4,37	8.474	-9,48	282	6,02
Ella	15.201	-2,10	5.756	16,38	388	3,74
El pájaro de Benín	3.412		831		25	
e-Revista Internacional de la Protección Social	16.424	1,54	5.875	32,62	34	3,03
Esamec	1.247	-74,79	179	15,48	5	66,67
Estación Poesía	24.918	-2,37	7.832	50,47	40	2,56
Fedro	14.999		4.565		399	
Fragmentos de filosofía	24.817	-50,34	18.114	-56,09	315	0,64
Futhark	8.354		1.334		50	
Habis	184.978	-18,10	108.122	-23,48	804	0,88
Hábitat y sociedad	14.525	46,72	4.482	3,75	130	3,17
Haser	11.955	25,49	4.119	49,56	155	-1,27
Historia, Instituciones, Documentos	173.696	-21,05	119.570	-25,69	1.468	0,34
IC: Revista Científica de Información y Comunicación	22.187	-17,02	5.762	-10,58	826	0,00
Investigación en la escuela	74.989	-21,53	21.446	-22,91	1.805	0,61
IROCAMM	6.477	11,88	1.435	11,41	15	25,00
Ius et scientia	17.071	-5,44	4.863	3,91	113	2,73
Laboratorio de arte	137.171	-16,62	85.760	-19,47	1.145	0,97
mAGAzin	23.440	-13,23	11.983	-16,99	107	0,00
Philologia Hispalensis	54.331	-17,46	17.773	-25,79	274	1,86
Pixel-Bit	90.961	-13,64	17.428	-28,03	701	0,43
PA: Proyecto, Progreso, Arquitectura	23.478	-4,94	6.140	-3,41	157	1,29
Revista Andaluza de Antropología	19.634	22,12	8.117	40,80	244	1,67
Revista de Estudios Andaluces	26.919	7,56	10.088	61,28	515	0,19
Revista de Estudios Norteamericanos	15.759	-9,94	7.231	11,02	248	1,64

ANÁLISIS DE LOS RESULTADOS

REVISTA	Consultas	Crecimiento %	Descargas	Crecimiento %	Suscripciones	Crecimiento %
Revista de Estudios Taurinos	86.475	-13,80	63.021	-13,93	27	0,00
Revista Fuentes	43.648	-18,25	7.933	-14,56	1.068	0,00
Revista Internacional de culturas y literaturas	20.654	-24,21	7.939	-1,83	104	0,00
Revista Internacional de Historia de la Comunicación	59.727	-18,14	41.097	-24,36	160	0,63
Spal	81.679	-15,59	41.735	-21,69	626	1,46
Temas americanistas	31.415	-23,13	11.685	-36,14	513	0,39
Temporánea	2.506	-7,49	358	-19,55	34	17,24
Thémata	115.860	-21,24	45.385	-14,40	825	0,61
Trabajo, Persona, Derecho, Mercado	9.684	67,86	2.968	108,57	78	27,87
Totales	2.375.788	-18,61	1.160.098	-20,77	33.263	-9,65

REVISTAS MÁS CONSULTADAS



REVISTAS CON MÁS DESCARGAS



REVISTAS CON MÁS SUSCRIPTORES

