Habitar la huerta

{Cooperativa eco-sostenible junto al parque miraflores, Sevilla}

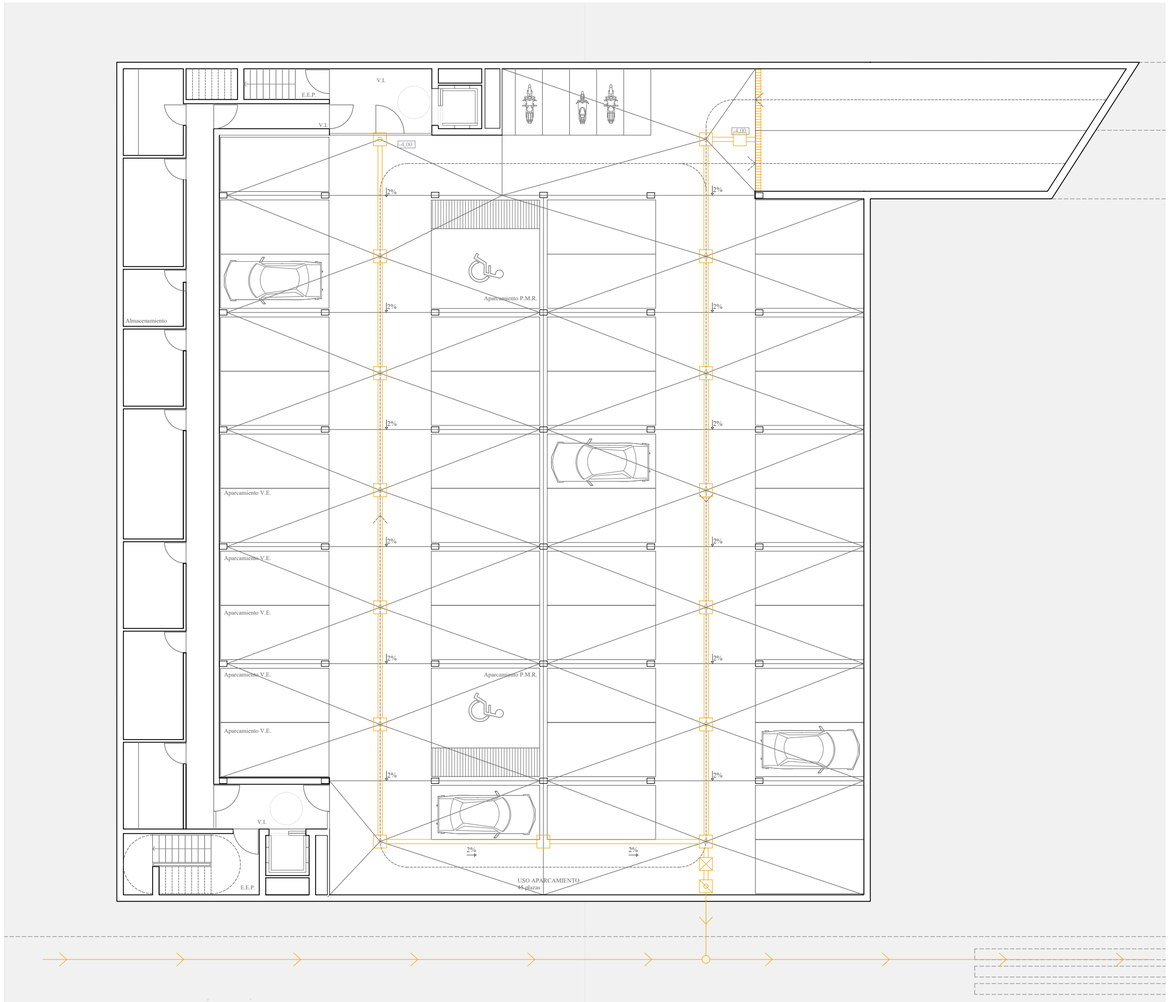

▼ *Planta Sótano.* RED ENTERRADA
Nivel -4,00 m

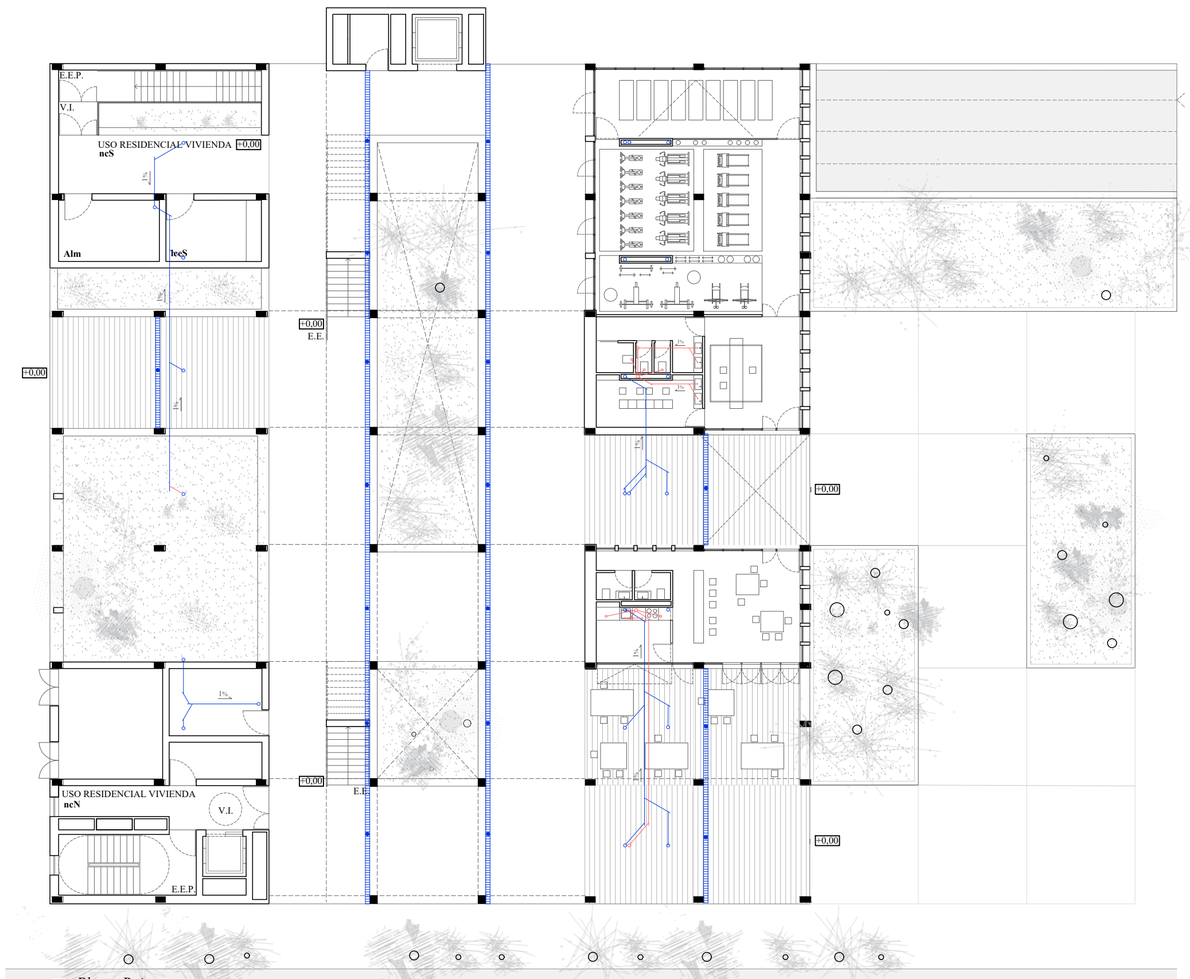

▼ *Planta Baja. Nivel 0,00 m*

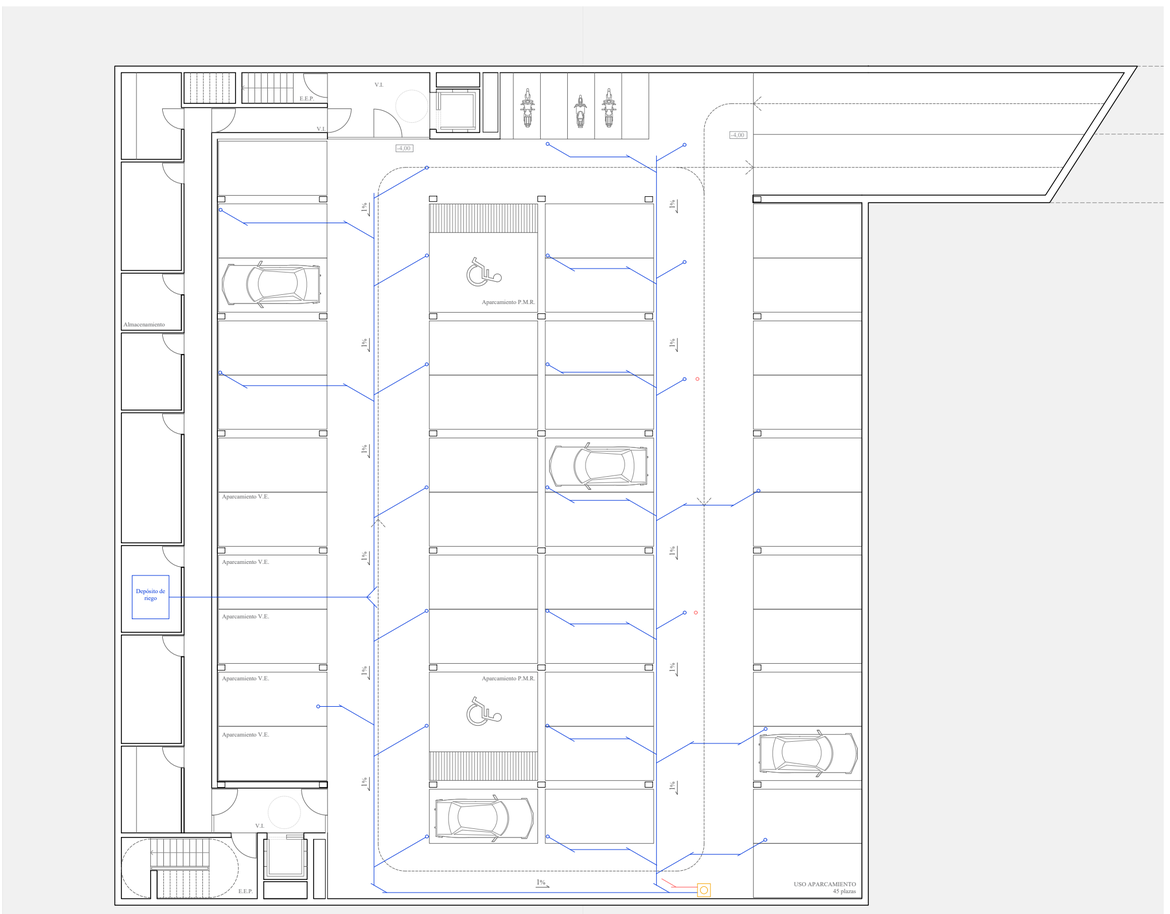

▼ *Planta Sótano.* RED COLGADA
Nivel -4,00 m

▼ *ZOOM a la vivienda..... escala 1/100*

FONTANERÍA Y SANEAMIENTO

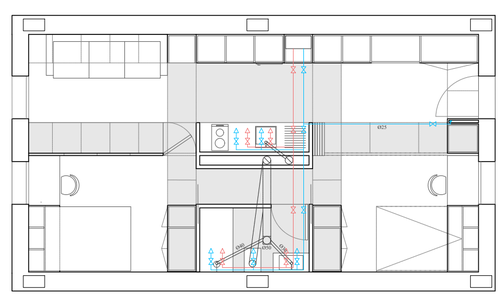

- HIDROKIT 712x450x275 mm + Acumulador (80L)
- Grifo de AFS
- Grifo de ACS
- Tubería de AFS
- Tubería de ACS
- Montante de AFS
- Colector aparato sanitario de PVC
- Bote sifónico
- Bajante Residual de PVC Ø110mm
- Desagüe aparato sanitario

ELECTRICIDAD Y TELECOMUNICACIONES

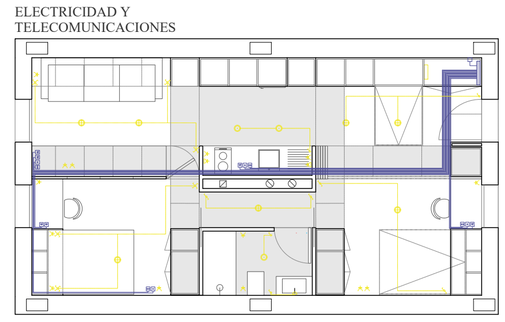

- Base de enchufe 16 A
- Base de enchufe de 25 A
- Interruptor simple
- Interruptor conmutado simple
- Interruptor conmutado de curzamiento
- Luminaria de techo tipo 1
- Luminaria de techo tipo 2
- Luminaria de pared
- Cuadro general de vivienda
- Toma RTV (RF+FI)
- Toma TBA (COAXIAL)
- Toma simple RJ-45 (VOZ-DATOS)
- Toma de libre configuración (TAPA CIEGA)
- Registro PAU: 60x50x8 cm
- Canalización interior Ø20 mm

VENTILACIÓN

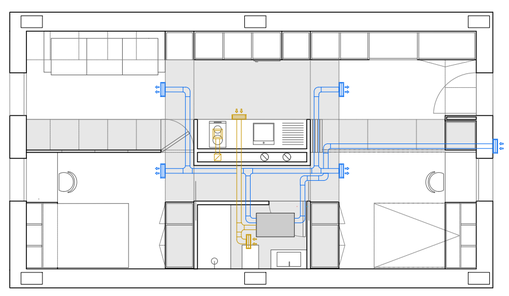

- Recuperador de calor 800x550x170 mm
- Conducto de impulsión 100 mm
- Conducto de extracción 100 mm
- Extracción cocina

CLIMATIZACIÓN

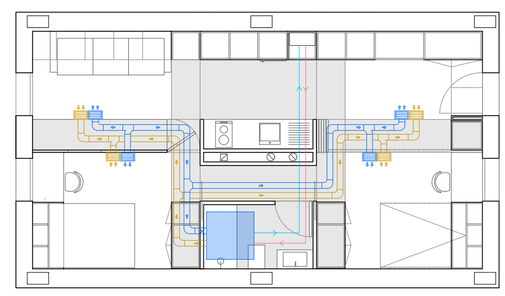

- HIDROKIT 712x450x275 mm + Acumulador (80L)
- Fancoil de conductos 1000x1000 mm
- Conducto de impulsión
- Conducto de extracción
- Rejilla de impulsión 300x180 mm
- Rejilla de extracción 300x180 mm

▼ *Leyenda del plano*

SANEAMIENTO (Red enterrada)

- Recogida lineal de agua de la rampa
- Arqueta registrable enterrada
- Arqueta de paso enterrada
- Arqueta separadora de grasas
- Arqueta de bombeo
- Arqueta sifónica
- 2% Dirección de vertido

SANEAMIENTO (Red colgada)

- Sumidero
- Bajante Pluvial Ø90 mm
- Red colgada de Aguas Pluviales
- Bajante Residual Ø110-160 mm
- Red colgada de Aguas Residuales
- 1% Dirección de vertido
- Sumidero lineal para recogida de aguas
- Depósito de recogida de aguas

▼ *Esquemas de principio principales*

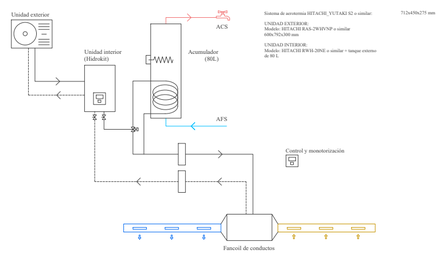

CLIMATIZACIÓN + PRODUCCIÓN ACS EN VIVIENDA (Sistema hidrónico)

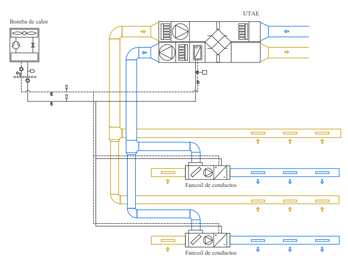

ESQUEMA DE PRINCIPIO DE CLIMATIZACIÓN DE ZONAS COMUNES

ESQUEMA ABASTECIMIENTO AFS

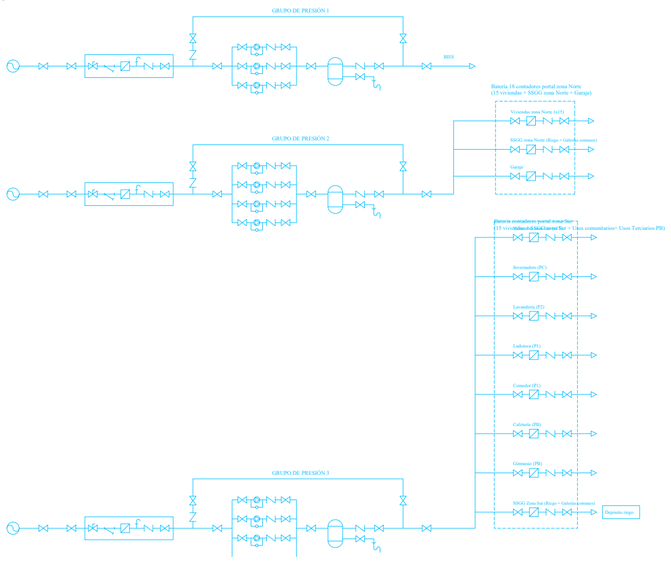

ESQUEMA UNIFILAR ELECTRICIDAD

ESQUEMA TELECOMUNICACIONES

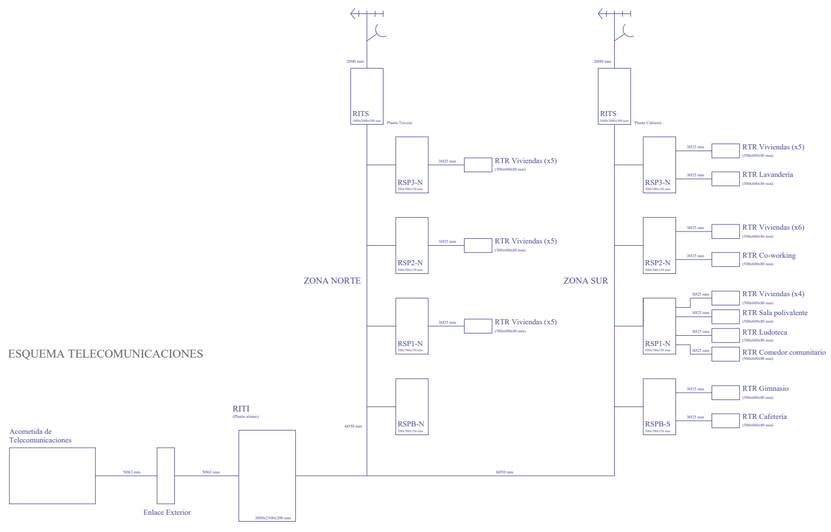

Instalaciones

{Sistemas técnicos II}