



RECURSOS ELECTRÓNICOS

REVISTAS

LIBROS ELECTRÓNICOS

BASES DE DATOS

OBRAS DE REFERENCIA

DIALNET

REFWORKS

INFORME DE USO. 2014

ÍNDICE

1. Introducción	3
2. Revistas	4
3. Bases de datos	11
4. Libros electrónicos	15
5. Obras de Referencia	18
6. Refworks	20
7. Dialnet	21
8. Acceso remoto	23

1. INTRODUCCIÓN

Con este análisis anual que hace la Biblioteca de la Universidad de Sevilla, se pretende conocer si la colección electrónica suscrita, tanto de forma individual por la propia Biblioteca como de forma conjunta a través del Consorcio de Bibliotecas Universitarias de Andalucía (CBUA), se ajusta a las necesidades de nuestra comunidad universitaria. También resulta fundamental para implementar líneas de actuación relativas a la formación, la difusión y el marketing.

En 2014 la Biblioteca suscribe y administra el acceso a:

- 232 bases de datos
- 498.002 libros electrónicos, un 8,64 % más que en 2013
- 22.137 suscripciones a revistas electrónicas, a las que hay que sumar 10.135 revistas en acceso abierto.

Este informe muestra por primera vez un ligero descenso en la descarga de textos completos. En 2014 se han descargado 3.072.818 documentos de la colección electrónica suscrita por la Biblioteca, frente a los 3.132.213 de 2013. A este dato habría que sumarle las descargas en Dialnet hechas por miembros US que han sido 85.783 en 2014. El resultado final sería de 3.158.601, frente al global de 3.186.466 de 2013. Ello supone un descenso mínimo del 0,87%.

En cuanto a los recursos con más descargas, prácticamente repiten los mismos que ya aparecían en este ranking el año pasado.



El análisis económico se reserva para las grandes plataformas suscritas exclusivamente por la Biblioteca de la Universidad de Sevilla. Los recursos suscritos a través del CBUA son objeto de una valoración realizada en el seno de este consorcio.

En la página [Estadísticas de Recursos-e](#) de la Biblioteca, es posible consultar y descargar más tablas y gráficos que permiten profundizar en diferentes aspectos del uso de los recursos electrónicos, así como comprobar la evolución con respecto a los años anteriores.

2. REVISTAS ELECTRÓNICAS

Distribuidor	Precio 2014	Descargas 2014	Coste por Descarga	Estadísticas
ABI/Inform Global	Consortiado	15.783	CBUA	No Counter
Accounting and Tax	Consortiado	126	CBUA	No Counter
ACM	3.002,31	2.008	1,50	Counter
ACS	50.281,51	22.090	2,28	Counter
AIP/APS	39.806,04	8.023	4,96	Counter
American Physiological Society	6.553,28	3.338	1,96	Counter
American Society for Microbiology	5.600,61	7.977	0,70	Counter
American Society of Agronomy	2.961,63	429	6,90	No Counter
Annual Review	6.168,77	2.904	2,12	Counter
Aranzadi Westlaw	Consortiado	391.298	CBUA	No Counter
ASABE	1.126,20	154	7,31	No Counter
Banking Information Source	Consortiado	136	CBUA	No Counter
Cambridge University Press	32.024,51	3.986	8,03	Counter
Cell Press	Consortiado	9.646	CBUA	Counter
CINAHL	5.235,22	5.155	1,02	Counter
DOYMA	Consortiado	15.772	CBUA	Counter
Elsevier ScienceDirect	Consortiado	373.799	CBUA	Counter
Emerald	Consortiado	4.143	CBUA	Counter
Historical Abstracts with Full Text	Consortiado	979	CBUA	Counter
IEEE	Consortiado	55.669	CBUA	Counter
IOP	31.221,64	6.017	5,19	Counter
JSTOR	14.625,16	19.388	0,75	Counter
Lippincott	Consortiado	14.876	CBUA	Counter
Medical Library	Consortiado	11.999	CBUA	No Counter
Muse	2.333,06	385	6,06	Counter
My News Online	10.400,00	42.185	0,25	No Counter
Nature Publishing Group	95.853,86	20.776	4,61	Counter
Oxford University Press	40.795,25	16.908	2,41	Counter
Periodical Archive Online (PAO)	Consortiado	4.903	CBUA	Counter
Proquest Dissertations and Thesis	8.021,42 €	2.557	3,14	No Counter
PsycArticles	Consortiado	3.188	CBUA	Counter
Psychology Journals	Consortiado	1.987	CBUA	No Counter
Revistas de suscripción individual		54.512		Mixto
Royal Society of Chemistry	3.505,55	8.585	0,41	Counter
SAGE	69.137,62	15.905	4,35	Counter
Science (AAAS)	13.209,37	4.032	3,28	Counter
SPIE Digital Library	2.750,00	1.191	2,31	Counter
SpringerLink	Consortiado	49.039	CBUA	Counter
Taylor&Francis	3.467,20	30.284	0,11	Counter
Tirant Online	Consortiado	47.316	CBUA	No Counter
Tirant Asesores	Consortiado	5.590	CBUA	No Counter
Walter de Gruyter	16.610,81	1.085	15,31	Counter
Wiley	Consortiado	66.690	CBUA	Counter

2.1 Revistas electrónicas. Porcentaje de crecimiento en las descargas con respecto a 2013

Recursos de HUMANIDADES y CIENCIAS SOCIALES	Descargas		Materia	Estadísticas	% Crecimiento
	2014	2013			
Taylor&Francis	30.284	14.085	CC Sociales, Humanidades	Counter	115,01
My News Online	42.185	22.008	Prensa	No Counter	91,68
Historical Abstracts with Full Text	979	705	Historia	Counter	38,87
Oxford University Press	16.908	12.899	CC Sociales, Humanidades	Counter	31,08
Muse	385	301	CC Sociales, Humanidades	Counter	27,91
SAGE	15.905	13.332	CC Sociales, Humanidades	Counter	19,30
Wiley	66.690	62.056	Multidisciplinar	Counter	7,47
Annual Review	2.904	2.768	CC Sociales, Medicina	Counter	4,91
Periodical Archive Online (PAO)	4.903	4.719	CC Sociales, Humanidades	Counter	3,90
Emerald	4.143	4.159	CC Sociales	Counter	-0,38
JSTOR	19.388	20.532	CC Sociales, Humanidades	Counter	-5,57
Walter de Gruyter	1.085	1.198	CC Sociales, Humanidades	Counter	-9,43
Banking Information Source	136	163	Economía	No Counter	-16,56
SpringerLinK	49.039	59.310	CC Sociales, Ciencias	Counter	-17,32
Cambridge University Press	3.986	4.905	CC Sociales, Humanidades	Counter	-18,74
Elsevier ScienceDirect	373.799	497.508	Multidisciplinar	Counter	-24,87
ABI/Inform	15.783	24.161	Economía	No Counter	-34,68
Accounting and Tax	126	216	Economía	No Counter	-41,67

Recursos de CIENCIAS JURÍDICAS	Descargas		Materia	Estadísticas	% Crecimiento
	2014	2013			
Tirant Asesores	5.590	4.373	Derecho	No Counter	27,83
Tirant Online	47.316	51.139	Derecho	No Counter	-7,48
Aranzadi Westlaw	391.298	528.336	Derecho	No Counter	-25,94

Recursos de CIENCIAS	Descargas		Materia	Estadísticas	% Crecimiento
	2014	2013			
ASABE	154	15	Agricultura	No Counter	926,67
Nature Publishing Group	20.776	12.941	Biología, Salud	Counter	60,54
SPIE Digital Library	1.191	766	Óptica	Counter	55,48
IOP	6.017	4.883	Física	Counter	23,22
American Physiological Society	3.338	2.765	Biología	Counter	20,72
Royal Society of Chemistry	8.585	7.257	Química	Counter	18,30
ACM	2.008	1.778	Informática	Counter	12,94
Wiley	66.690	62.056	Multidisciplinar	Counter	7,47
Annual Review	2.904	2.768	CC Sociales, Medicina	Counter	4,91
IEEE	55.669	55.063	Ingeniería, Física	Counter	1,10
American Society for Microbiology	7.977	8.078	Biología, Salud	Counter	-1,25
Science (AAAS)	4.032	4.139	Ciencias	Counter	-2,59
ACS	22.090	22.757	Química	Counter	-2,93
Cell Press	9.646	10.217	Biología	Counter	-5,59
AIP/APS	8.023	9.342	Física, Química	Counter	-14,12
SpringerLink	49.039	59.310	CC Sociales, Ciencias	Counter	-17,32
American Society of Agronomy	429	556	Agricultura	No Counter	-22,84
Elsevier ScienceDirect	373.799	497.508	Multidisciplinar	Counter	-24,87

Recursos de CIENCIAS de la SALUD	Descargas		Materia	Estadísticas	% Crecimiento
	2014	2013			
Nature Publishing Group	20.776	12.941	Biología, Salud	Counter	60,54
Lippincott	14.876	10.949	Medicina	Counter	35,87
DOYMA	15.772	11.859	Medicina	Counter	33,00
Wiley	66.690	62.056	Multidisciplinar	Counter	7,47
American Society for Microbiology	7.977	8.078	Biología, Salud	Counter	-1,25
Psychology Journals	1.987	2.238	Psicología	No Counter	-11,22
CINAHL	5.155	5.902	Medicina	Counter	-12,66
Medical Library	11.999	14.972	Medicina	No Counter	-19,86
PsycArticles	3.188	4.151	Psicología	Counter	-23,20
Elsevier ScienceDirect	373.799	497.508	Multidisciplinar	Counter	-24,87

2.2 Revistas electrónicas. Porcentaje de variación en el precio de las descargas con respecto a 2013

Recursos de HUMANIDADES y CIENCIAS SOCIALES	Coste por descarga		Materia	Estadísticas	% Crecimiento
	2014	2013			
Taylor&Francis	0,11	5,50	CC Sociales, Humanidades	Counter	-97,92
My News Online	0,25	0,46	Prensa	No Counter	-46,69
Oxford University Press	2,41	3,18	CC Sociales, Humanidades	Counter	-24,07
SAGE	4,35	5,45	CC Sociales, Humanidades	Counter	-20,29
Annual Review	2,12	2,17	CC Sociales, Humanidades	Counter	-2,15
JSTOR	0,75	0,76	CC Sociales, Humanidades	Counter	-0,50
Muse	6,06	5,49	CC Sociales, Humanidades	Counter	10,32
Walter de Gruyter	15,31	13,53	CC Sociales, Humanidades	Counter	13,16
Cambridge University Press	8,03	6,71	CC Sociales, Humanidades	Counter	19,74

Recursos de CIENCIAS	Coste por descarga		Materia	Estadísticas	% Crecimiento
	2014	2013			
Royal Society of Chemistry	0,41	5,02	Química	Counter	-91,87
ASABE	7,31	81,13	Agricultura	No Counter	-90,99
Nature Publishing Group	4,61	7,44	Biología, Salud	Counter	-37,99
SPIE Digital Library	2,31	3,54	Óptica	Counter	-34,86
American Society for Microbiology	0,70	0,90	Biología, Salud	Counter	-22,17
IOP	5,19	6,52	Física	Counter	-20,40
ACM	1,50	1,87	Informática	Counter	-20,15
American Physiological Society	1,96	2,38	Biología	Counter	-17,49
Science (AAAS)	3,28	3,31	Ciencias	Counter	-0,97
ACS	2,28	2,27	Química	Counter	0,43
AIP/APS	4,96	4,14	Física, Química	Counter	19,84
American Society of Agronomy	6,90	4,23	Agricultura	No Counter	63,13

Recursos de CIENCIAS de la SALUD	Coste por descarga		Materia	Estadísticas	% Crecimiento
	2014	2013			
Nature Publishing Group	4,61	7,44	Biología, Salud	Counter	-37,99
American Society for Microbiology	0,70	0,90	Biología, Salud	Counter	-22,17
CINAHL	1,02	0,88	Salud	Counter	15,64

En estos apartados estudiamos los paquetes de revistas suscritos por la US. Las revistas cuya suscripción es individual, se analizan de forma particular a la hora de renovar la suscripción. Aquellas que ofrecen datos de descarga, son incluidas en el listado total de descargas de revistas suscritas, disponible para su consulta pública en la página de [Estadísticas de Recursos-e](#). Si está interesado en conocer el uso de algún título concreto que no aparece en el listado, puede escribir a Lourdes Muñoz (loumun@us.es) para que pueda proporcionarle la información necesaria.

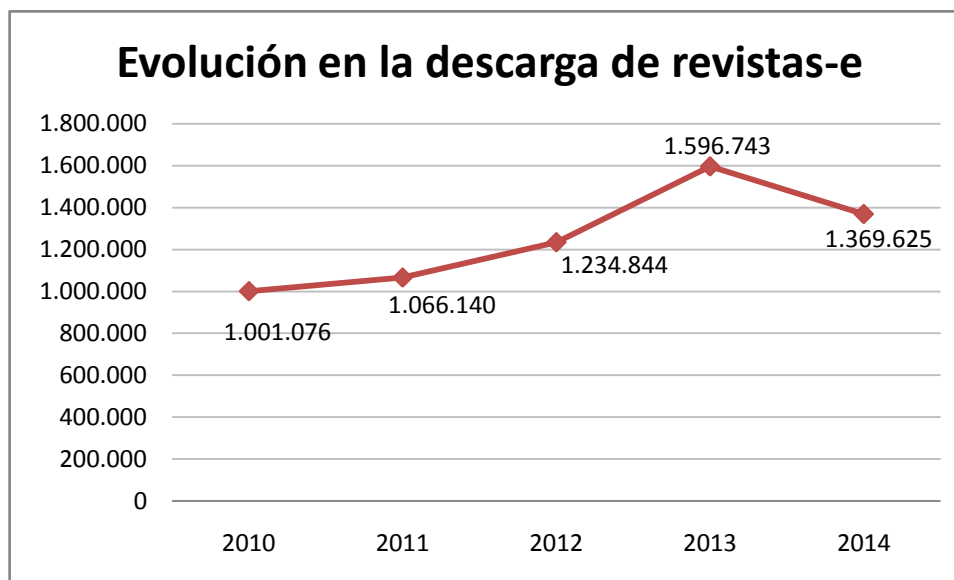
2.3. Revistas Electrónicas. Áreas temáticas más visitadas y ranking de las diez revistas más descargadas

Título	Proveedor	Materia	ISSN	Factor de Impacto 2013	Descargas 2014
Development	Company of Biologists	Biología	0950-1991	6.273	7.395
Food Chemistry	Elsevier	Ciencia de los Alimentos	0308-8146	3.259	5.159
New England Journal of Medicine	Massachusetts Medical Society	Medicina	0028-4793	54.420	4.870
Nature	Nature Publishing Group	Biología Ciencia y Tecnología (General) Ciencias de la Salud (General) Medicina	0028-0836	42.351	4.699
PNAS	National Academy of Sciences	Ciencia y Tecnología (General)	0027-8424	9.809	4.276
Science	American Association for the Advancement of Science	Ciencia y Tecnología (General) Ciencias de la Salud (General)	0036-8075	31.477	4.032
Journal of Cell Science	Company of Biologists	Biología	0021-9533	5.325	3.819
Journal of Neuroscience	Society for Neuroscience	Biología	0270-6474	6.747	3.314
Solar Energy	Elsevier	Ciencia del Medioambiente	0038-092X	3.541	3.051
Renewable and Sustainable Energy Reviews	Elsevier	Ciencia del Medioambiente	1364-0321	5.510	2.974

La gran mayoría de los títulos incluidos en este ranking ya estaban presentes el año pasado también. Son revistas con una gran trayectoria cuya consulta es necesaria para estar al día en sus áreas de investigación. El pequeño porcentaje de títulos nuevos corresponden este año a las áreas de Ciencias del Medioambiente y Ciencia de los Alimentos, en lugar de Odontología, como ocurrió el año pasado. Debemos tener en cuenta que estas variaciones en las descargas pueden responder a proyectos de investigación en curso.

2.5. Conclusiones del estudio de uso de las revistas-e

El descenso en la descarga de artículos supone un 11,20% menos con relación al resultado de 2013. A este respecto, debemos tener en cuenta que el número de títulos de revista suscrito ha descendido notablemente en los últimos años, debido a los recortes presupuestarios.



Las colecciones de revistas con mayor concentración de descargas corresponden a Elsevier ScienceDirect, Wiley, IEEE y Springerlink. Hay revistas de suscripción individual, no incluidas en estas plataformas, que tienen altos índices de descargas, tales como Development, PNAS y New England Journal of Medicine, además de las revistas tradicionalmente conocidas como Nature y Science.

3. BASES DE DATOS

Bases de datos	Precio 2014	Búsquedas 2014	Coste por Búsqueda	Materia principal	Estadísticas
Aerospace and High Technology Database	12.632,00 €	18.597	0,68	Aeronáutica	Counter
Anatomy TV	Consortiado	8.335	CBUA	Medicina	No Counter
Annee Philologique	424,00 €	1.692	0,25	Filología	Counter
Aranzadi Westlaw	Consortiado	259.230	CBUA	Derecho	No Counter
Avery Index to Architectural Periodicals	2.105,85 €	22.919	0,09	Ingeniería	Counter
Bibliografía de la Literatura Española desde 1980	940,00 €	1.579	0,60	Literatura	No Counter
Brepolis Latin Complete	3.822,00 €	1.262	3,03	Humanidades	No Counter
CAB Abstracts	Consortiado	527	CBUA		
CAB Global Health	Consortiado	215	CBUA		
CINAHL	5.235,22 €	25.379	0,21	Enfermería	Counter
Compendex	Consortiado	9.124	CBUA	Ingeniería	Counter
CSIC	2.414,00 €	9.924	0,24	Multidisciplinar	No Counter
CUIDEN Plus	360,45 €	6.969	0,05	Enfermería	No Counter
Economic Literature Index (Econlit)	Consortiado	19.167	CBUA	Economía	Counter
El Derecho	835,55 €	2.408	0,35	Derecho	No Counter
Enfermería al Día	4.949,00 €	3.029	1,63	Enfermería	Counter
ERIC (Educational Resources Information)	Consortiado	23.461	CBUA	Educación	Counter
ESDU	11.652,80 €	2.423	4,81	Ingeniería	No Counter
Francis	Consortiado	219	CBUA	Humanidades	Counter
FSTA	Consortiado	179	CBUA	Nutrición	Counter
Historical Abstracts	Consortiado	2.306	CBUA	Historia	Counter
Index Islamicus	3.350,66 €	1.595	2,10	Humanidades	Counter
International Bibliography of Art (IBA)	1.696,80 €	18.925	0,09	Arte	Counter
International Medieval Bibliography	1.102,50 €	235	4,69	Historia	No Counter
Iustel	Consortiado	30.275	CBUA	Derecho	No Counter
Johns Hopkins Guide to Literary Theory and Criticism	286,00 €	116	2,47	Literatura	Counter
La Ley Digital	12.637 €	27.688	0,46	Derecho	No Counter
Lexis-Nexis	Consortiado	1.596	CBUA	Derecho, Prensa	Counter
Library, Information Science & Technology Abstracts	Sin coste	940	CBUA	Biblioteconomía	Counter
Literature Resource Center	2.845,00 €	3.738	0,76	Literatura	Counter
LLBA: Linguistics and Language Behavior Abstracts	3.309,77 €	19.415	0,17	Filología	Counter
MathSciNet	Consortiado	76.893	CBUA	Matemáticas	Counter
Medline	Consortiado	25.139	CBUA	Medicina	Counter
MLA International Bibliography	Consortiado	20.726	CBUA	Filología	Counter
NNNConsult	3.529,80 €	8.018	0,44	Enfermería	No Counter
Periodicals Archive Online	Consortiado	21.115	CBUA	Ciencias Sociales, Humanidades	Counter
Periodicals Index Online	Consortiado	20.627	CBUA	Ciencias Sociales, Humanidades	Counter
Philosopher's Index	2.651,00 €	19.249	0,14	Filosofía	Counter
PILOTS	Gratuita	18.560	CBUA	Ciencias Sociales	Counter
Proquest Disertation and Theses	8.021,42 €	19.735	0,41	Tesis	Counter
Proquest Entrepreneurship	Gratuita	18.904	CBUA	Economía	Counter
Psycodoc	1.578,00 €	37.328	0,04	Psicología	No Counter
PsycCritiques	892,83 €	20.615	0,04	Psicología	Counter
PsycInfo	Consortiado	35.181	CBUA	Psicología	Counter
SABI: Sistema de Análisis de Balances Ibéricos	Consortiado	67.485	CBUA	Economía	No Counter
Scifinder Scholar	Consortiado	45.532	CBUA	Química	Counter
Scopus	Consortiado	174.508	CBUA	Multidisciplinar	Counter
Social Service Abstracts	Incluida	18.539	CBUA	Ciencias Sociales	Counter
Sociological Abstracts	4.040,00 €	18.858	0,21	Sociología	Counter

Bases de datos	Precio 2014	Búsquedas 2014	Coste por Búsqueda	Materia principal	Estadísticas
Sport Discus	2.627,93 €	5.347	0,49	Deporte	Counter
Times Digital Archive, The 1785-1985	3.665,00 €	177	20,71	Prensa	Counter
Tirant Asesores	Consoiciado	4.690	CBUA	Derecho	No Counter
Tirant on Line	Consoiciado	50.315	CBUA	Derecho	No Counter
TV-Anuncios	1.600,00 €	145	10,00	Comunicación	No Counter
Ulrich's Plus	5.080,30 €	3.219	1,58	Catalogación	No Counter
vLex	Consoiciado	15.550	CBUA	Derecho	Counter
Web of Science	Licencia Nacional	172.430	CBUA	Multidisciplinar	Counter
WTO	3.950,00 €	27	146,30	Turismo	Counter
ZentralBlatt	8.099,93 €	1.942	4,17	Matemáticas	No Counter

Recordamos que en este apartado de Bases de Datos, punto 3 del presente Informe, no están contempladas las bases de datos que ofrecen texto completo, recogidas en el apartado anterior de revistas.

3.1 Bases de Datos. Porcentaje de crecimiento de las búsquedas con respecto a 2013

Recursos de CIENCIAS	Búsquedas		Materia	Estadísticas	% Crecimiento
	2014	2013			
ZentralBlatt	1.942	949	Matemáticas	No Counter	104,64
Scifinder Scholar	45.532	43.738	Química	Counter	4,10
MathSciNet	76.893	83.627	Matemáticas	Counter	-8,05
Compendex	9.124	10.068	Ingeniería	Counter	-9,38
Avery Index to Architectural Periodicals	22.919	29481	Ingeniería	Counter	-22,26
ESDU	2.423	3.452	Ingeniería	No Counter	-29,81

Recursos de CIENCIAS DE LA SALUD	Búsquedas		Materia	Estadísticas	% Crecimiento
	2014	2013			
NNNConsult	8.018	1.886	Enfermería	No Counter	325,13
CUIDEN Plus	6.969	6.835	Enfermería	No Counter	1,96
Anatomy TV	8.335	8.550	Medicina	No Counter	-2,51
Sport Discus	5.347	5.988	Deporte	Counter	-10,70
CINAHL	25.379	29.943	Enfermería	Counter	-15,24
Medline	25.139	30.640	Medicina	Counter	-17,95
Enfermería al Día	3.029	6.509	Enfermería	Counter	-53,46

Recursos de CIENCIAS JURÍDICAS	Búsquedas		Materia	Estadísticas	% Crecimiento
	2014	2013			
Tirant Asesores	4.690	2.990	Derecho	No Counter	56,86
La Ley Digital	27.688	17.868	Derecho	No Counter	54,96
Lexis-Nexis	1.596	1.122	Derecho, Prensa	Counter	42,25
vLex	15.550	12.031	Derecho	Counter	29,25
Tirant on Line	50.315	40.410	Derecho	No Counter	24,51
Iustel	30.275	26.015	Derecho	No Counter	16,38
Aranzadi Westlaw	259.230	278.982	Derecho	No Counter	-7,08
El Derecho	2.408	2.961	Derecho	No Counter	-18,68

Recursos de HUMANIDADES y CIENCIAS SOCIALES	Búsquedas		Materia	Estadísticas	% Crecimiento
	2014	2013			
Literature Resource Center	3.738	1.601	Literatura	Counter	133,48
Bibliografía de la Literatura Española desde 1980	1.579	704	Literatura	No Counter	124,29
Psyclnfo	35.181	23.193	Psicología	Counter	51,69
Periodicals Archive Online	21.115	19.290	Ciencias Sociales, Humanidades	Counter	9,46
Periodicals Index Online	20.627	18.956	Ciencias Sociales, Humanidades	Counter	8,82
Psicodoc	37.328	36.113	Psicología	No Counter	3,36
Sociological Abstracts	18.858	18.469	Sociología	Counter	2,11
Social Service Abstracts	18.539	18.293	Ciencias Sociales	Counter	1,34
Brepolis Latin Complete	1.262	1.329	Humanidades	No Counter	-5,04
SABI	67.485	72.040	Economía	No Counter	-6,32
TV-Anuncios	145	160	Comunicación	No Counter	-9,38
Sport Discus	5.347	5.988	Deporte	Counter	-10,70
PILOTS	18.560	21.646	Ciencias Sociales	Counter	-14,26
MLA International Bibliography	20.726	24.340	Filología	Counter	-14,85
International Medieval Bibliography	235	280	Historia	No Counter	-16,07
LLBA: Linguistics and Language Behavior Abstracts	19.415	24.102	Filología	Counter	-19,45
International Bibliography of Art (IBA)	18.925	23.941	Arte	Counter	-20,95
Philosopher's Index	19.249	24494	Filosofía	Counter	-21,41
Avery Index to Architectural Periodicals	22.919	29481	Ingeniería	Counter	-22,26
Proquest Entrepreneurship	18.904	24.320	Economía	Counter	-22,27
Economic Literature Index (Econlit)	19.167	25.078	Economía	Counter	-23,57
Proquest Dissertation and Theses	19.735	28587	Tesis	Counter	-30,97

3.2 Bases de Datos. Variación en el precio de las búsquedas en relación a 2013

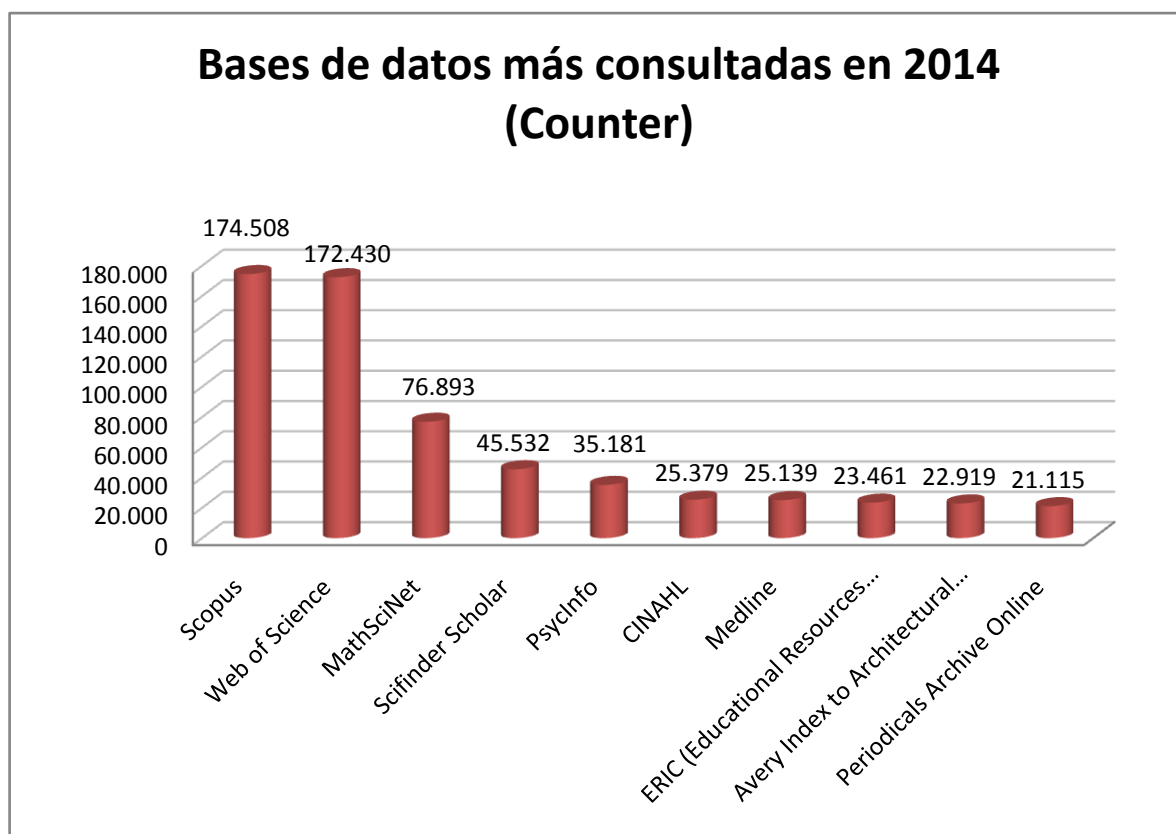
Recursos de CIENCIAS SOCIALES, JURÍDICAS y HUMANIDADES	Coste por Búsqueda		Materia	Estadísticas	% Crecimiento
	2014	2013			
Index Islamicus	2,10	4,84	Humanidades	Counter	-56,60
Literature Resource Center	0,76	1,69	Literatura	Counter	-55,04
Bibliografía de la Literatura Española desde 1980	0,60	1,32	Literatura	No Counter	-54,68
La Ley Digital	0,46	0,70	Derecho	No Counter	-34,19
Johns Hopkins Guide to Literary Theory and Criticism	2,47	3,25	Literatura	Counter	-24,14
Sociological Abstracts	0,21	0,22	Sociología	Counter	-1,08
Brepolis Latin Complete	3,03	2,83	Humanidades	No Counter	7,07
Sport Discus	0,49	0,43	Deporte	Counter	14,23
Annee Philologique	0,25	0,21	Filología	Counter	18,96
International Medieval Bibliography	4,69	3,90	Historia	No Counter	20,26
TV-Anuncios	11,03	9,02	Comunicación	No Counter	22,28
LLBA: Linguistics and Language Behavior Abstracts	0,17	0,14	Filología	Counter	25,38
International Bibliography of Art (IBA)	0,09	0,07	Arte	Counter	26,50
Philosopher's Index	0,14	0,11	Filosofía	Counter	27,25
El Derecho	0,35	0,27	Derecho	No Counter	28,99
Times Digital Archive, The 1785-1985	20,71	4,70	Prensa	Counter	340,19
WTO	146,30	17,82	Turismo	Counter	721,19

Recursos de CIENCIAS DE LA SALUD	Coste por Búsqueda		Materia	Estadísticas	% Crecimiento
	2014	2013			
PsycCritiques	0,04	0,55	Psicología	Counter	-92,13
NNNConsult	0,44	1,87	Enfermería	No Counter	-76,46
Psicodoc	0,04	0,05	Psicología	No Counter	-15,45
CUIDEN Plus	0,05	0,05	Enfermería	No Counter	-1,94
CINAHL	0,21	0,17	Enfermería	Counter	19,16
Enfermería al Día	1,63	0,75	Enfermería	Counter	117,85

Recursos de CIENCIAS	Coste por Búsqueda		Materia	Estadísticas	% Crecimiento
	2014	2013			
Aerospace and High Technology Database	0,68	3,58	Aeronática	Counter	-81,02
ZentralBlatt	4,17	8,44	Matemáticas	No Counter	-50,55
Avery Index to Architectural Periodicals	0,09	0,07	Ingeniería	Counter	29,92
ESDU	4,81	3,50	Ingeniería	No Counter	37,41

3.3. Bases de datos. Conclusiones

Por primera vez Scopus supera a Web of Science, las dos grandes bases de datos de citas multidisciplinares. Vuelven a repetir en esta ranking MathScinet (Matemáticas), Scifinder (Química) y CINAHL (Enfermería). El resto de bases de datos incluidas son del editor Proquest, que presenta un sistema de búsqueda cruzada que eleva mucho el número de consultas asociadas a todas sus bases de datos.



4. LIBROS ELECTRÓNICOS

Distribuidor	Precio	Búsquedas 2014	Descargas 2014	Coste de Búsqueda 2014	Coste de Descarga 2014	Nº Monografías	Estadísticas
ASM Handbooks	1.560 €	302	no datos	5,17	no datos	1	Counter
Biblioteca Virtual Tirant	2.000€	15.695	no datos	0,13	no datos	2.023	No Counter
CRC	18.350 €	3.094	12.373	5,93	1,48	3.137	Counter
ECCO (Eighteen Century Collection Online)	compra única	7.940	4.026	no datos	no datos	136.208	Counter
EEBO	Consortiado	4.575	8.369	no datos	no datos	91.521	Counter
E-Libro	Consortiado	50.713	995.004	no datos	no datos	145.400	Counter
E-Book Elsevier	Consortiado	no datos	21.022	no datos	no datos	6.679	Counter
Elsevier Book Series	Consortiado	no datos	4.221	no datos	no datos	614	No Counter
Emerald Book Series	Consortiado	no datos	245	no datos	no datos	378	Counter
Harrison Online	1.933 €	1.578	6.819	1,22	0,28	1	Counter
Ingebook	9.160 €	no datos	1.435	no datos	6,38	252	No Counter
Libros-e de compra individual	compra única	no datos	5.368	no datos	no datos		Counter
LION	Consortiado	8.123	6.829	no datos	no datos	18.514	Counter
Making of Modern Law : Legal Treatises 1800-1926	2.607 €	667	no datos	3,91	no datos	21.422	No Counter
Patrología Latina	Consortiado	112	75	no datos	no datos	221	No Counter
PsycBooks	4.673 €	19.229	1.387	0,24	3,37	3.988	No Counter
Safari	17.145 €	1.441	45.072	11,90	0,38	8.142	Counter
Springer Book Series	Consortiado	no datos	154.496	no datos	no datos	12.417	Counter
Springer Books	83.200 €	no datos	319.703	no datos	0,26	25.876	Counter
Springer Protocols	compra única	no datos	37.903	no datos	no datos	no datos	Counter
Teatro Español Siglo de Oro	compra única	43	112	no datos	no datos	848	No Counter

Nota: Biblioteca Virtual Tirant se compró a mediados de junio de 2014, por lo que los datos de uso corresponden solo a un semestre.

4.1 Libros Electrónicos. Porcentaje de crecimiento de los accesos con respecto a 2013

Distribuidor	Descargas 2014	Descargas 2013	Materia	Estadísticas	% Crecimiento
Springer Books	319.703	143.091	Multidisciplinar	Counter	123,43
Springer Book Series	154.496	74.301	Ciencias	Counter	107,93
LION	6.829	4.522	Humanidades	Counter	51,02
Harrison Online	6.819	5.881	Medicina	Counter	15,95
PsycBooks	1.387	1.440	Psicología	No Counter	-3,68
CRC	12.373	13.212	Ingeniería	Counter	-6,35
E-Libro	995.004	1.083.544	Multidisciplinar	Counter	-8,17
Elsevier Book Series	4.221	5.020	Ciencias	No Counter	-15,92
Patrología Latina	75	98	Filología, Historia	No Counter	-23,47
Emerald Book Series	245	323	Ciencias Sociales	Counter	-24,15
Ingebook	1.435	1.985	Ciencias	No Counter	-27,71
Safari	45.072	62.983	Informática, Marketing	Counter	-28,44
Teatro Español Siglo de Oro	112	166	Humanidades	No Counter	-32,53
ECCO (Eighteen Century Collection Online)	4.026	6.942	Humanidades	Counter	-42,01
EEBO	8.369	17.158	Filología	Counter	-51,22
E-Book Elsevier	21.022	52.629	Multidisciplinar	Counter	-60,06

Distribuidor	Búsquedas 2014	Búsquedas 2013	Materia	Estadísticas	% Crecimiento
E-Libro	50.713	14.200	Multidisciplinar	Counter	257,13
Making of Modern Law : Legal Treatises 1800-1926	667	548	Derecho	No Counter	21,72
CRC	3.094	2.600	Ingeniería	Counter	19,00
Safari	1.441	1.375	Informática, Marketing	Counter	4,80
Harrison Online	1.578	1.619	Medicina	Counter	-2,53
EEBO	4.575	4.852	Filología	Counter	-5,71
Patrología Latina	112	121	Humanidades	No Counter	-7,44
PsycBooks	19.229	24.766	Psicología	No Counter	-22,36
ECCO	7.940	12.036	Humanidades	Counter	-34,03
ASM Handbooks	302	477	Ingeniería	Counter	-36,69
Teatro Español Siglo de Oro	43	174	Humanidades	No Counter	-75,29

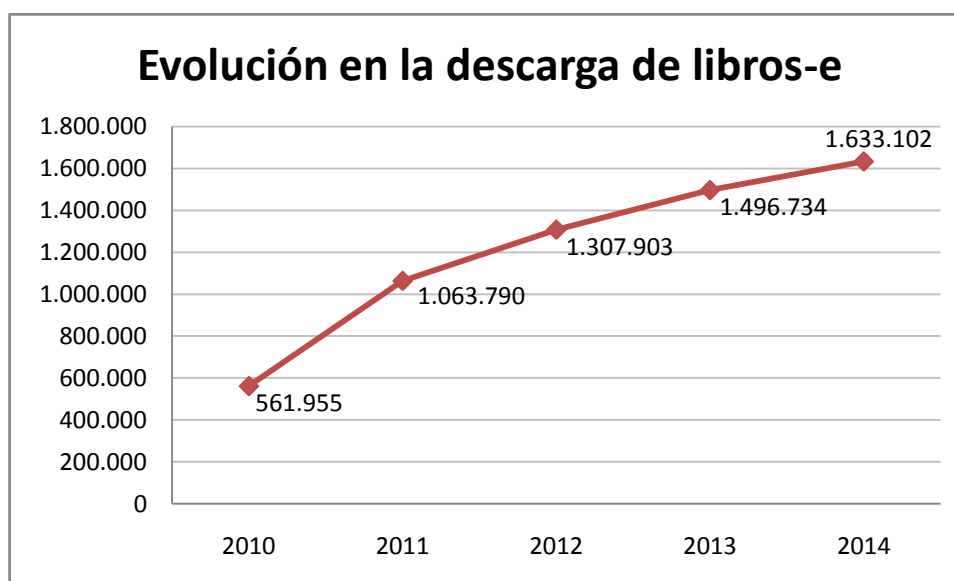
4.2 Libros Electrónicos. Variación en el precio de las descargas en relación a 2013

Distribuidor	Coste de Descarga 2014	Coste de Descarga 2013	Materia	Estadísticas	% Crecimiento
Harrison	0,28	0,64	Medicina	Counter	-56,25
Springer Books	0,26	0,57	Multidisciplinar	Counter	-54,34
PsycBooks	3,37	3,21	Psicología	No Counter	4,96
CRC	1,48	1,36	Ingeniería	Counter	8,82
Ingebook	6,38	4,61	Ciencias	No Counter	38,47
Safari	0,38	0,27	Informática, Marketing	Counter	40,89

Distribuidor	Coste de Búsqueda 2014	Coste de Búsqueda 2013	Materia	Estadísticas	% Crecimiento
Harrison Online	1,22	2,33	Medicina	Counter	-47,43
CRC	5,93	6,91	Ingeniería	Counter	-14,17
Making of Modern Law : Legal Treatises 1800-1926	3,91	4,53	Derecho	No Counter	-13,72
Safari	11,90	12,35	Informática, Marketing	Counter	-3,66
PsycBooks	0,24	0,19	Psicología	No Counter	27,90
ASM Handbooks	5,17	3,27	Ingeniería	Counter	57,97

4.2 Libros Electrónicos. Conclusiones

Las descargas globales de libros electrónicos aumentan casi un 10% (9,11), con lo que podemos asegurar la implantación de este formato entre nuestros investigadores, como ya ocurrió hace unos años con las revistas electrónicas. Las plataformas de libros-e más utilizadas siguen siendo las mismas que en años anteriores: *E-Libro*, *Springer* y *Safari*. E-libro es una plataforma multidisciplinar con muchos manuales en español. Springer ofrece una gran integración de libros y revistas en su web, potenciándose ambos formatos. Safari ofrece una colección de Informática y otra de Economía y Empresa que se va actualizando cada dos años.



5. OBRAS DE REFERENCIA

Nombre del Recurso	Coste del Recurso 2014	Búsquedas 2014	Descargas 2014	Coste por Búsqueda 2014	Coste por Descarga 2014	Estadísticas
Comprehensive Microsystems	compra única	no datos	2	no datos	no datos	Counter
Dictionary of Old English Corpus	200,00 €	5264	no datos	0,04	no datos	No counter
Encyclopaedia of Islam	2.830,00 €	482	350	5,87	8,09	Counter
Encyclopedia of Endocrine Disease	compra única	no datos	5	no datos	no datos	Counter
Encyclopedia of Language and Linguistics	compra única	no datos	154	no datos	no datos	Counter
Encyclopedia of Microbiology	compra única	no datos	179	no datos	no datos	Counter
Encyclopedia of Optimization	compra única	no datos	5	no datos	no datos	Counter
Kirk-Othmer Encyclopedia of Chemical Technology	1.508,22 €	no datos	194	no datos	7,77	Counter
New Dictionary of Scientific Biography	compra única	no datos	24	no datos	no datos	Counter
Oxford Dictionary of National Biography	1.912,92 €	no datos	1.407	no datos	1,36	Counter
Oxford English Dictionary	4.698,75 €	no datos	16.550	no datos	0,28	Counter
Ullmann's Encyclopedia of Industrial Chemistry	1.750,77 €	no datos	191	no datos	9,17	Counter

5.1. Obras de Referencia. Porcentaje de crecimiento de los accesos con respecto a 2013

Incluso en las obras de referencia, cada vez adquieren mayor importancia el acceso a los textos completos, llegando a no ofrecer incluso el dato de búsqueda.

Recurso	Descargas 2014	Descargas 2013	Materia	Estadísticas	% Crecimiento
New Dictionary of Scientific Biography	24	17	Historia	Counter	41,18
Kirk-Othmer Encyclopedia of Chemical Technology	194	187	Química	Counter	3,74
Oxford English Dictionary	16.550	19.947	Filología	Counter	-17,03
Encyclopedia of Microbiology	179	224	Biología	Counter	-20,09
Oxford Dictionary of National Biography	1.407	1.831	Historia	Counter	-23,16
Encyclopedia of Language and Linguistics	154	230	Filología	Counter	-33,04
Encyclopaedia of Islam	350	611	Historia, Filología	Counter	-42,72
Ullmann's Encyclopedia of Industrial Chemistry	191	382	Química	Counter	-50,00

Nombre del Recurso	Búsquedas 2014	Búsquedas 2013	Estadísticas	Materia	Estadísticas	% Crecimiento
Dictionary of Old English Corpus	5.264	5.237	No counter	Filología	No Counter	0,52
Encyclopaedia of Islam	482	904	Counter	Historia, Filología	Counter	-46,68

5.2. Obras de Referencia. Porcentaje de variación en el precio de los accesos con respecto a 2013

Nombre del Recurso	Coste por Descarga 2014	Coste por Descarga 2013	Materia	Estadísticas	% Crecimiento
Kirk-Othmer Encyclopedia of Chemical Technology	7,77	8,07	Química	Counter	-3,66
Oxford English Dictionary	0,28	0,25	Filología	Counter	13,56
Oxford Dictionary of National Biography	1,36	1,1	Historia	Counter	23,60
Encyclopaedia of Islam	8,09	4,42	Historia, Filología	Counter	82,93
Ullmann's Encyclopedia of Industrial Chemistry	9,17	4,58	Química	Counter	100,14

Recurso	Coste por Búsqueda 2014	Coste por Búsqueda 2013	Materia	Estadísticas	% Crecimiento
Dictionary of Old English Corpus	0,04	0,04	Filología	No Counter	0,00
Encyclopaedia of Islam	5,87	2,99	Historia, Filología	Counter	96,32

5.3. Obras de Referencia. Conclusiones

Las obras de referencia constituyen la tipología documental que más ha acusado el descenso en los datos de uso.

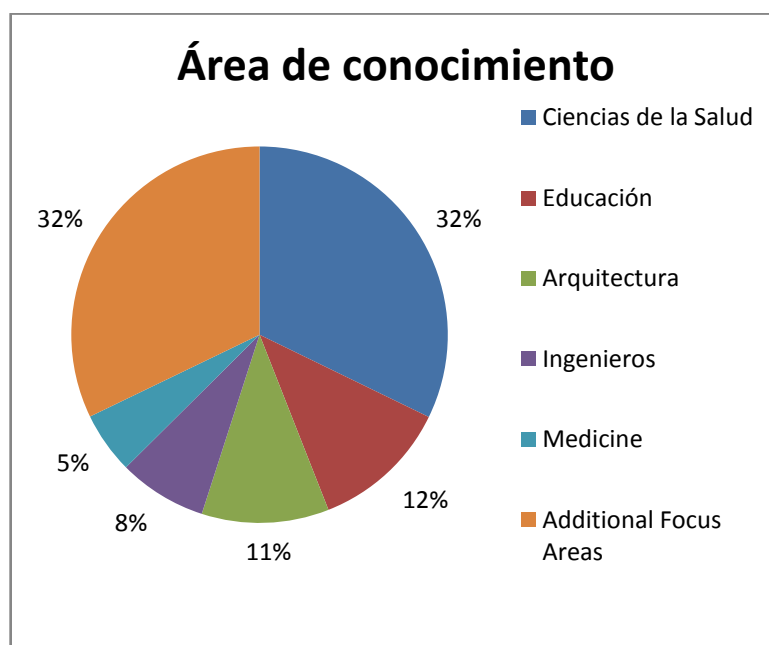
6. REFWORKS: Gestor de Referencias Bibliográficas

[Refworks](#), es el gestor de referencias bibliográficas suscrito por la Biblioteca de la Universidad de Sevilla. Permite la creación de una base de datos personal de referencias bibliográficas introducidas manualmente o procedentes de búsquedas en bases de datos, catálogos o revistas electrónicas. Facilita la inserción de bibliografía y citas en trabajos académicos y de investigación, dotándolas del estilo de cita adecuado.

En 2014, se han contabilizado 8.869 cuentas frente a las 13.696 de 2013. Esta disminución se debe al proceso de migración de gestor en el que la Biblioteca se encuentra inmersa.

Tipo de usuario	Total
Estudiante Universitario	6.268
Estudiante 3er Ciclo	1.084
Investigador	511
Profesor	429
Alumni	327
Otro Usuario	143
Bibliotecario	83
Otro P.A.S.	23
(Valor en blanco)	1

En cuanto a usuario por área de conocimiento, sigue siendo Centros de la Salud el centro con mayor número de cuentas:

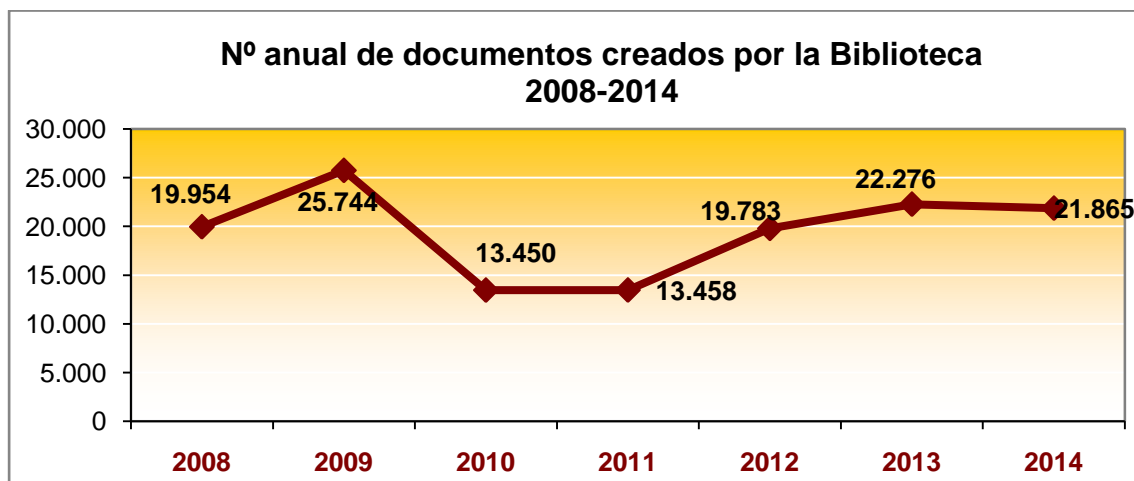
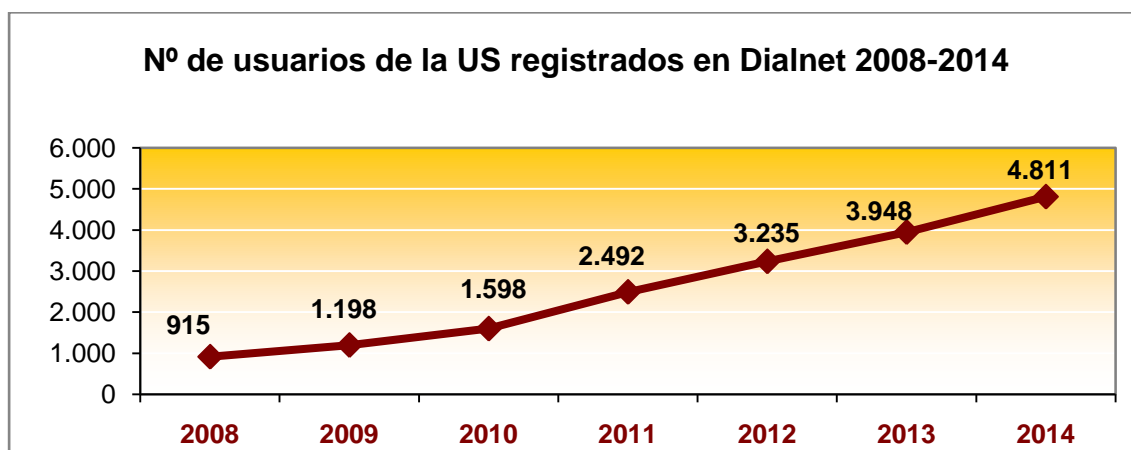


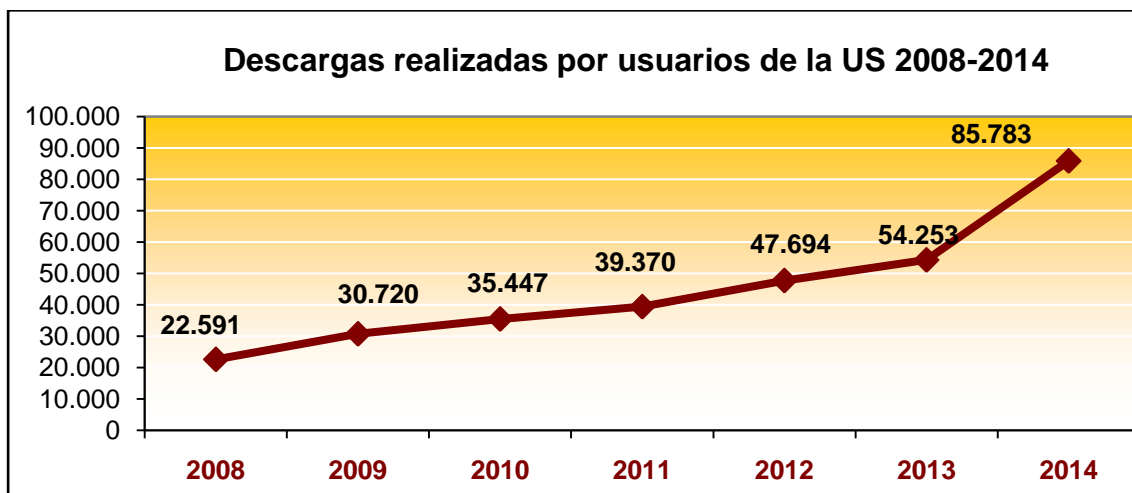
7. DIALNET

La Biblioteca de la US participa en el proyecto Dialnet con la introducción de sumarios de 467 revistas (5,03% del total de revistas). En los últimos años se ha trabajado intensamente en el volcado de obras colectivas de miembros de la US, así como en sus tesis: este año hemos alcanzado las 2.361 tesis en acceso abierto disponibles desde Dialnet

TIPO DOCUMENTO	Nº DOCUMENTOS 2013	Nº DOCUMENTOS 2014
Artículos	16.530	12.957
Capítulos de libros	4.894	8.020
Libros colectivos	218	278
Monografías	275	162
Tesis	359	448
TOTAL	22.276	21.865

Entre los datos estadísticos que mejor reflejan el interés y uso de nuestros investigadores por este recurso podemos destacar:





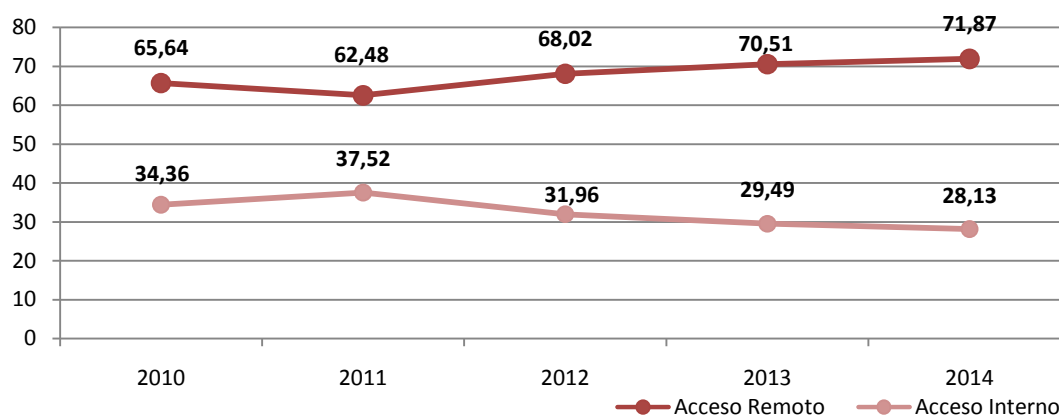
Destacar las consultas y descargas de tesis leídas en la US:

- Consultas: 272.155
- Descargas: 133.504, lo que supone una media de 56 descargas por tesis.

La revisión del perfil de nuestros autores en Dialnet se ha convertido en una de nuestras prioridades, junto con el vaciado de documentos procedentes de libros, revistas o congresos. El trabajo con los autores incluye las correcciones ortográficas, unificación de perfiles, asociación a otras bases de datos, inclusión de su web personal, afiliación y área de conocimiento, lo que ha supuesto un total de 56.372 operaciones en 2014 dedicadas a la mejora de la visibilidad de nuestro PDI en Dialnet.

8. ACCESO REMOTO

Respecto a los hábitos de acceso a los recursos electrónicos, y permaneciendo fiel a la tendencia de los últimos años, vuelve a subir en algo más de un punto el porcentaje de accesos desde fuera del campus situándose en el 71,87%, frente al 28,13% de las conexiones internas. Julio y agosto, siguen siendo los meses con mayor porcentaje de conexiones remotas, llegando al 82,85% en agosto. Los meses con menos actividad remota han sido febrero (66,98%) y octubre (68,17%).



Los colectivos con mayor número de conexiones remotas siguen siendo un año más los estudiantes y profesores. Destaca el aumento continuado de accesos de los usuarios de Postgrado.

Tipologías de Usuarios	2012	2013	2014
Estudiante 1º y 2º ciclo	26,12	28,71	29,64
Profesor USE	20,63	17,78	15,3
Postgraduado	10,42	11,1	14,63
Tercer ciclo	5,58	3,49	4,84
Investigador	2,04	1,6	2,78
PAS	1,65	1,48	0,66

Observando los promedios de acceso remoto por centros, encontramos que el más activo con gran diferencia, es Derecho y Ciencias del Trabajo, seguido por Económicas, como el año pasado. Ingenieros y Medicina siguen ocupando los primeros puestos, aumentando ambos el % de accesos remotos (4,29% y 4,47% respectivamente en 2011). Mención especial merece la progresión de Psicología en los últimos años.