

2015

INFORME DE EVALUACIÓN RECURSOS-E

- 04** Revistas
- 10** Bases de datos
- 17** Libros
- 20** Mendeley

INTRODUCCIÓN

La Biblioteca de la Universidad de Sevilla suscribe una amplísima y variada colección electrónica para atender las necesidades de formación e investigación de sus usuarios. Las reducciones sufridas en nuestro presupuesto desde el año 2012 suponen una mengua del 45%, por lo que es vital estudiar el uso para conseguir una colección ajustada a las necesidades de nuestros usuarios.

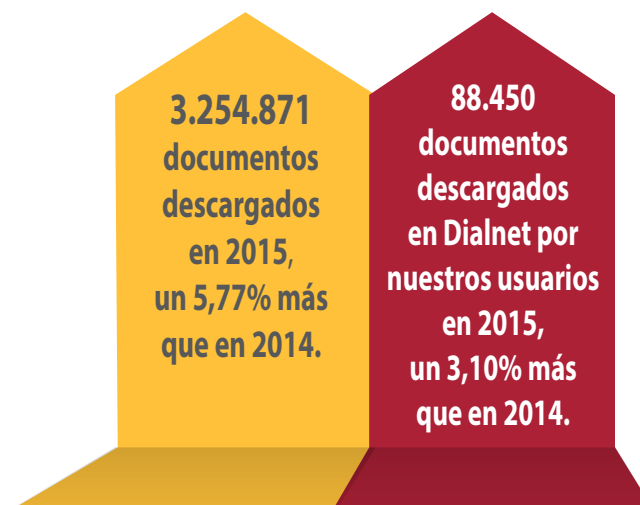
Con este objetivo se elabora desde 2003 un informe público de evaluación de los recursos-e, en el que se incluyen las consultas y descargas de todos aquellos que ofrecen estos datos. La colección electrónica se compone de recursos suscritos individualmente por la Biblioteca de la Universidad de Sevilla y otros suscritos a través de la participación de la Biblioteca en el Consorcio de Bibliotecas Universitarias de Andalucía (CBUA). En este último caso no se indica el coste /uso, objeto de otro informe que elabora el propio Consorcio.

Puede consultar los informes de años anteriores, así como los del CBUA y Dialnet en nuestra página de Estadísticas de Recursos-e.

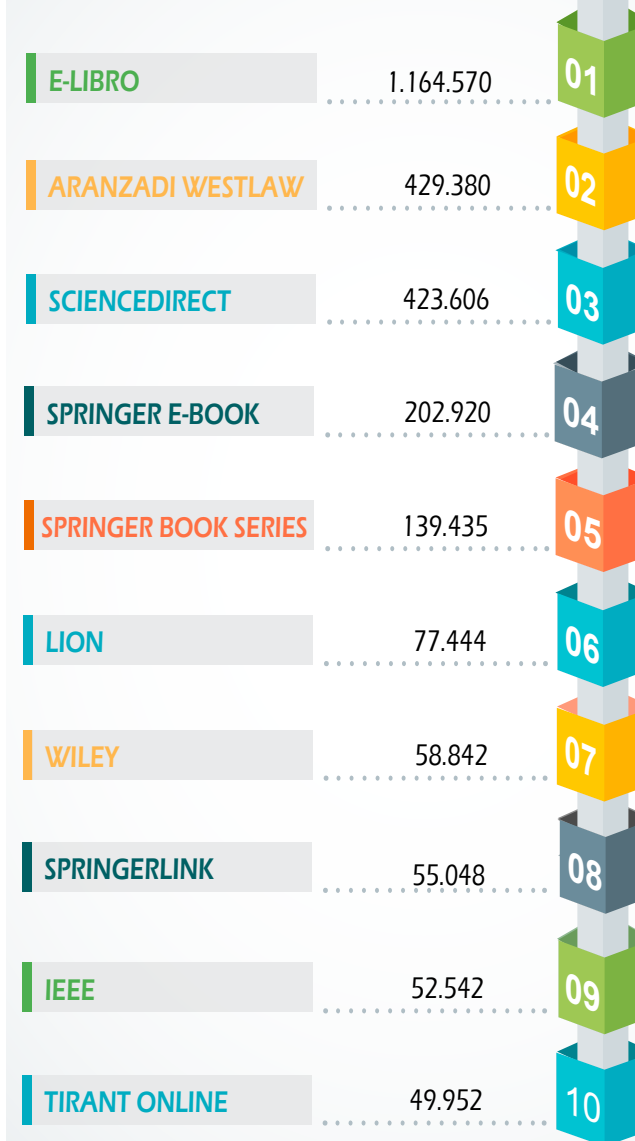
<http://bib.us.es/conocenos/cifras/estadisticas/recursos>

En 2015, la Biblioteca suscribe y administra:

- ◆ 192 bases de datos en red
- ◆ 506.891 libros electrónicos, un 1,78 % más que en 2014
- ◆ 21.880 títulos distintos de revistas electrónicas, a las que hay que sumar 10.189 revistas en acceso abierto seleccionadas por la Biblioteca.



2015 TOP TEN DESCARGAS



- ◆ Principales plataformas
- ◆ Descargas y coste por área temática
- ◆ Top Descargas

En las tablas siguientes presentamos los datos correspondientes a las plataformas suscritas de revistas-e. El número de descargas obtenidas por cada título de revista está detallado en un listado excel que puede consultar en la página de Estadísticas de Recursos-e. Para consultas adicionales, contacte con Lourdes Muñoz (loumun@us.es).

<http://bib.us.es/conocenos/cifras/estadisticas/recursos>

Hay algunos recursos a los que accedemos como "cortesía" del proveedor por el pago de la suscripción de otros. Vienen marcados con "incluido" en la columna de Precio. Es el caso de Tirant Asesores, que viene asociada a la suscripción de Tirant Online; Accounting y Banking porque son ofrecidas conjuntamente con la suscripción de ABI Inform Global y tampoco pagamos por el acceso a Proquest Entrepreneurship.

Nature Publishing Group es un paquete compuesto por varios títulos, la gran mayoría suscritos por la BUS, a excepción de tres que son consorciados. Por este motivo, no proporcionamos la valoración económica.

1 PRINCIPALES PLATAFORMAS

Recursos	Materia	Estadísticas	Precio 2015	2015 Descargas	2015 Coste Descargas
ABI/Inform Global	Economía	No counter	Consortiado	19.996	Consortiado
Accounting and Tax	Economía	No counter	Incluido	133	Consortiado
ACM	Informática	Counter	3.904 €	2.553	1,53
ACS	Química	Counter	57.018 €	18.589	3,07
AIP/APS (PROLA)	Física, Química	Counter	44.270 €	10.541	4,20
American Physiological Soc.	Biología	Counter	7.290 €	2.993	2,44
American Soc. Microbiology	Biología	Counter	6.217 €	8.166	0,76
American Soc. of Agronomy	Agricultura	Counter	3.330 €	383	8,69
Annual Review	CC Soc., Hum.	Counter	7.276 €	2.563	2,84
Aranzadi Westlaw	Derecho	No counter	Consortiado	429.380	Consortiado
ASABE	Agricultura	Counter	2.958 €	132	22,41
Banking Information Source	Economía	No counter	Incluido	460	Consortiado
Cambridge University Press	CC Soc., Hum.	Counter	31.013 €	6.365	4,87
Cell Press	Biología	Counter	Consortiado	9.686	Consortiado
Cinahl	Enfermería	No counter	5.340 €	5.746	0,93
Cuiden Plus (Hemeroteca Cantarida)	Enfermería	No counter	900 €	4.266	0,21
Doyma	Medicina	Counter	Consortiado	24.543	Consortiado
ECCO revistas (Gale Journals)	Humanidades	Counter	Compra única	726	Compra única
Emerald	CC Soc., Hum.	Counter	Consortiado	4.160	Consortiado
Historical Abstracts	Historia	No counter	Consortiado	2.346	Consortiado
IEEE	Ingeniería	Counter	Consortiado	52.542	Consortiado
Institute of Physics (IOP)	Física, Química	Counter	33.755 €	6.189	5,45
JSTOR	CC Soc., Hum.	Counter	17.619 €	16.019	1,10
Lippincott	Medicina	Counter	Consortiado	13.621	Consortiado

Recursos	Materia	Estadísticas	Precio 2015	2015 Descargas	2015 Coste Descargas
Medical Library	Medicina	No counter	Consortiado	10.840	Consortiado
MUSE	CC Soc., Hum.	Counter	1.536 €	294	5,23
MyNews Online	Comunicación	No counter	10.712 €	47.689	0,22
Nature Publishing Group	Multidisciplinar	Counter	Mixto	21.451	
Oxford Journals	CC Sociales	Counter	43.867 €	17.637	2,49
Periodicals Archive Online	CC Soc., Hum.	No counter	Consortiado	4.177	Consortiado
Proquest Entrepreneurship	Economía	No counter	Incluido	336	Consortiado
Proquest Nursing	Enfermería	Counter	Consortiado	212	Consortiado
PsycArticles	Psicología	No counter	Consortiado	3.024	Consortiado
Psychology Journals	Psicología	No counter	Consortiado	2.979	Consortiado
PsycInfo	Psicología	No counter	Consortiado	645	Consortiado
Revistas de suscripción individual	Multidisciplinar	Mixto		46.814	
Royal Society of Chemistry	Química	Counter	39.589 €	8.595	4,61
Sage	CC Soc., Hum.	Counter	75.717 €	14.702	5,15
Science (AAAS)	Ciencias	Counter	14.408 €	4.429	3,25
ScienceDirect	Multidisciplinar	Counter	Consortiado	423.606	Consortiado
SPIE	Óptica	Counter	2.898 €	1.172	2,47
SpringerLink	Multidisciplinar	Counter	Consortiado	55.048	Consortiado
Taylor and Francis	CC Soc., Hum.	Counter	81.801 €	16.493	4,96
Tirant Asesores	Derecho	No counter	Incluido	4.133	Consortiado
Tirant On Line	Derecho	No counter	Consortiado	49.952	Consortiado
Vlex revistas	Derecho	Counter	Consortiado	3.848	Consortiado
Walter de Gruyter	CC Soc., Hum.	Counter	17.356 €	1.299	13,36
Wiley InterScience	Multidisciplinar	Counter	Consortiado	58.842	Consortiado

Las estadísticas de uso que valoramos pueden estar normalizadas o no. COUNTER (Counting Online Usage of NeTworked Electronic Resources), es una guía lanzada en el 2002 para normalizar la recogida e intercambio de datos estadísticos que muestren la utilización de los recursos-e. Cada vez más editores se acogen a este código. Para las Bibliotecas supone una garantía de fiabilidad y la posibilidad de comparar datos entre los recursos. Por este motivo, comprobamos si las plataformas ofrecen datos Counter o no.

<http://www.projectcounter.org/>

En 2015 la Biblioteca suscribió de forma individual 570 títulos de revistas en formato online exclusivamente. Sumando todos los datos estadísticos conseguidos para estas revistas, sean Counter o no, alcanzamos la cifra de 46.814 descargas.

Mostramos las plataformas de revistas agrupadas en 4 grandes áreas temáticas: Ciencias, Ciencias Jurídicas, Ciencias Sociales y Humanidades y por último Ciencias de la Salud. Se comparan las descargas en 2015 y 2014 y su repercusión económica, siempre que es posible.

2 DESCARGAS POR ÁREA TEMÁTICA

Recursos de CIENCIAS Y TECNOLOGÍA		DESCARGAS			COSTE Descarga	
		2014	2015	% Aumento	2015	% Aumento
ACM	Informática	2.008	2.553	27%	1,53	2%
ACS	Química	22.090	18.589	-16%	3,07	35%
AIP/APS (PROLA)	Física, Química	8.023	10.541	31%	4,20	-15%
American Physiological Soc.	Biología	3.338	2.993	-10%	2,44	24%
American Soc. Microbiology	Biología	7.977	8.166	2%	0,76	8%
American Soc. Agronomy	Agricultura	429	383	-11%	8,69	26%
ASABE	Agricultura	154	132	-14%	22,41	207%
Cell Press	Biología	9.646	9.686	0%	Consortiado	Consortiado
IEEE	Ingeniería	55.669	52.542	-6%	Consortiado	Consortiado
Institute of Physics (IOP)	Física, Química	6.017	6.189	3%	5,45	5%
Nature Publishing Group	Multidisciplinar	20.776	21.451	3%	Mixto	
Royal Society of Chemistry	Química	8.585	8.595	0%	4,61	13%
Science (AAAS)	Ciencias	4.032	4.429	10%	3,25	-1%
ScienceDirect	Multidisciplinar	373.799	423.606	13%	Consortiado	Consortiado
SPIE	Física, Química	1.191	1.172	-2%	2,47	7%
SpringerLink	Multidisciplinar	49.039	55.048	12%	Consortiado	Consortiado
Wiley InterScience	Multidisciplinar	66.690	58.842	-12%	Consortiado	Consortiado

Recursos de CC. JURÍDICAS		DESCARGAS		
		2014	2015	% Aumento
Aranzadi Westlaw		391.298	429.380	10%
Tirant Asesores		5.590	4.133	-26%
Tirant On Line		47.316	49.952	6%

Recursos de CC. SOCIALES y HUMANIDADES		DESCARGAS			COSTE Descarga	
		2014	2015	% Aumento	2015	% Aumento
ABI/Inform Global	Economía	15.783	19.996	27%	Consortio	
Accounting and Tax	Economía	126	133	6%	Consortio	
Annual Review	CC Sociales, Hum.	2.904	2.563	-12%	2,84	34%
Banking Information Source	Economía	136	460	238%	Consortio	
Cambridge University Press	CC Sociales, Hum.	3.986	6.365	60%	4,87	-39%
Emerald	CC Sociales, Hum.	4.143	4.160	0%	Consortio	
Historical Abstracts	Historia	979	2.346	140%	Consortio	
JSTOR	CC Sociales, Hum.	19.388	16.019	-17%	1,10	47%
MyNews Online	Comunicación	42.085	47.689	13%	0,22	-10%
MUSE	CC Sociales, Hum.	385	294	-24%	5,23	-14%
Oxford Journals	CC Sociales	16.908	17.637	4%	2,49	3%
Periodicals Archive Online	CC Sociales, Hum.	4.903	4.177	-15%	Consortio	
Sage	CC Sociales, Hum.	15.905	14.702	-8%	5,15	18%
Taylor and Francis	CC Sociales, Hum.	30.284	16.493	ver nota	4,96	
Walter de Gruyter	CC Sociales, Hum.	1.085	1.299	20%	13,36	-13%

Recursos de CC. SALUD		DESCARGAS			COSTE Descarga	
		2014	2015	% Aumento	2015	% Aumento
Cinahl	Enfermería	5.155	5.746	11%	0,93	-8%
Cuiden Plus	Enfermería	2.086	4.266	105%	0,21	22%
Doyma	Medicina	15.772	24.543	56%	Consortio	
Lippincott	Medicina	14.876	13.621	-8%	Consortio	
Medical Library	Medicina	11.999	10.840	-10%	Consortio	
PsycArticles	Psicología	3.188	3.024	-5%	Consortio	
Psychology Journals	Psicología	1.987	2.979	50%	Consortio	

Es importante reseñar el gran aumento de descargas en las plataformas de Cambridge e Historical Abstracts entre los recursos de Humanidades. Se ha hecho un esfuerzo por incluir las revistas de Historical Abstracts directamente en nuestro catálogo, lo cual facilita enormemente la descarga de textos completos.

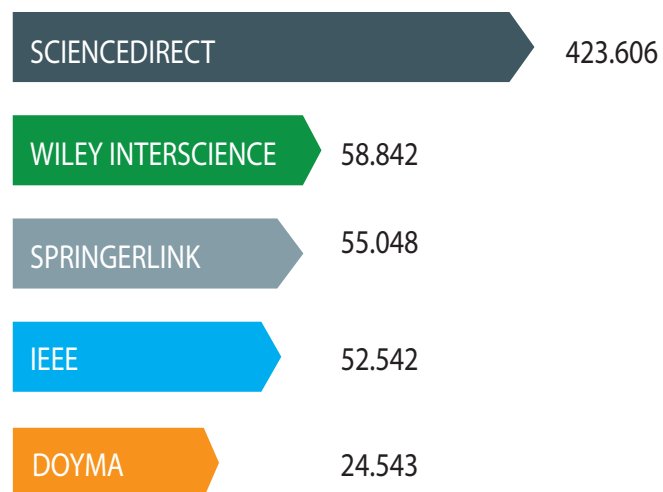
Nota:

No es posible comparar el número de descargas de Taylor en ambos años, pues la colección suscrita se redujo drásticamente en 2015 (94 revistas sobre los casi 7.000 títulos incluidos en el paquete suscrito en 2014).

3 TOP DESCARGAS

Se presentan las 10 revistas con más descargas, incluido su Factor de Impacto 2014, como un indicador más de su influencia.

Para hallar las 5 plataformas con más descargas hemos considerado únicamente las estadísticas Counter. Destaca, con gran diferencia sobre el resto, la colección ScienceDirect de Elsevier.

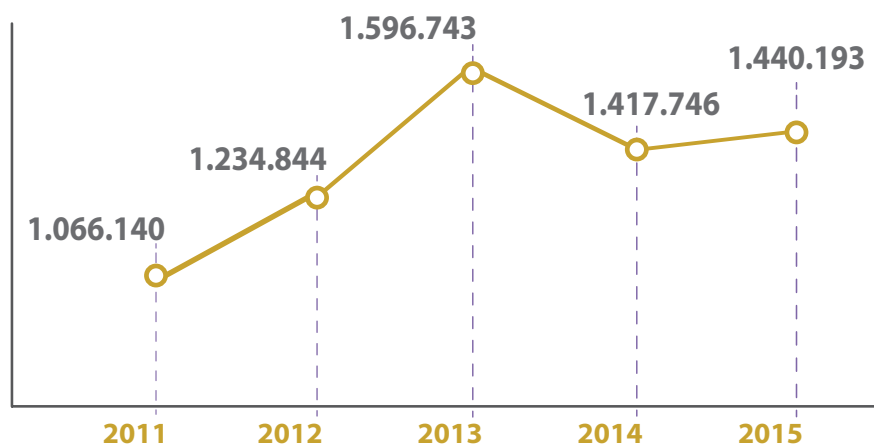


Título	Editor	Materia	ISSN	F.I. 2014	Descargas 2015
Development	The Company of Biologists Ltd	Biología	0950-1991	6.462	6.225
Food Chemistry	ScienceDirect	Ciencia Alimentos	0308-8146	3.391	4.737
Renewable and Sustainable Energy Reviews	ScienceDirect	Ciencia Medioambiente	1364-0321	5.901	4.585
Nature	Nature Publishing Group	"Biología Ciencia y Tecnología (General) Ciencias de la Salud (General) Medicina"	0028-0836	41.456	4.573
PNAS	National Academy of Sciences (EEUU)	Ciencia y Tecnología (General)	0027-8424	9.674	4.489
Energy and Buildings	ScienceDirect	Ciencia Medioambiente	0378-7788	2.884	3.734
Journal Cell Science	The Company of Biologists Ltd	Biología	0021-9533	5.432	3.559
New England Journal of Medicine	Massachusetts Medical Society	Medicina	0028-4793	55.873	3.493
Solar Energy	ScienceDirect	Ciencia Medioambiente	0038-092X	3.469	3.183
Applied Energy	ScienceDirect	Ciencia Medioambiente	0306-2619	5.613	3.088

De todas ellas, solo hay 2 revistas nuevas con respecto al Top Ten de revistas descargadas en 2014, que son "Energy and Buildings" and "Applied Energy". Observamos un claro despunte de este área, pues de los 10 títulos reseñados, hay 4 relacionados con la Energía.

**1,58 % más
en 2015**

**EVOLUCIÓN EN LA DESCARGA DE ARTÍCULOS
(2011 - 2015)**



**DESCARGAS DE ARTÍCULOS DE REVISTAS-E
POR INVESTIGADOR**



- ◆ Principales plataformas
- ◆ Consultas y coste por área temática
- ◆ Top Consultas

En las bases de datos se miden principalmente las búsquedas realizadas. En aquellas que ofrecen además textos completos, es posible analizar el número de descargas, por lo que aparecen en el apartado anterior de Revistas.

AENOR es una base de datos suscrita por la Biblioteca que permite el acceso al texto completo de todas las normas UNE elaboradas y adoptadas por AENOR. No ofrece el dato de las búsquedas, pero sí el número de normas descargadas, que en 2015 fueron 35.181. A pesar de los buenos resultados, ha habido un descenso con respecto a 2014, que sumó 49.783 normas descargadas.

UV/Vis+ Spectra es una base de datos muy especializada que igualmente solo ofrece descargas: en 2015 han sido 221.

1 PRINCIPALES PLATAFORMAS

Recurso (tabla 1)	Materia	Estadísticas	Precio 2015	2015 Búsquedas	2015 Coste Búsquedas
Abi/Inform Global	Economía	Counter	Consortiado	29.176	Consortiado
Accounting and Tax	Economía	Counter	Incluido	15.898	Consortiado
Aerospace and High Technology D	Aeronáutica	Counter	12.950 €	16.130	0,80
Anatomy TV	Medicina	No counter	Consortiado	4.080	Consortiado
Aranzadi Westlaw	Derecho	No counter	Consortiado	278.994	Consortiado
Avery	Arquitectura	Counter	1.751 €	18.910	0,09
Banking Information Source	Economía	Counter	Incluido	15.961	Consortiado
Bibliografía de la Literatura Española desde 1980	Literatura	Counter	971 €	16.573	0,06
Biblioteca Virtual Tirant	Derecho	No counter	2.403 €	2.862	0,84
Brepols Latin Text	Humanidades	No counter	3.943 €	1.492	2,64
CAB Abstracts	Agricultura	Counter	Consortiado	405	Consortiado
CAB Global Health	Medicina	Counter	Consortiado	90	Consortiado
Cinahl	Enfermería	Counter	5.340 €	23.709	0,23
Compendex	Ingeniería	Counter	Consortiado	5.706	Consortiado
Cuiden Plus (Ciberindex)	Enfermería	No Counter	900 €	4.540	0,20
Dictionary of Old English Corpus	Filología	No counter	206	2.925	0,07
Economic Literature Index (Econlit)	Economía	Counter	Consortiado	16.879	Consortiado
El Derecho Mercantil	Derecho	No counter	876 €	588	1,49
El Derecho. Internet	Derecho	No counter	2.027 €	2.210	0,40
Encyclopaedia of Islam	Humanidades	Counter	2.843 €	720	3,95
Enfermería al día	Enfermería	No counter	5.048 €	1.666	3,03
ERIC	Educación	Counter	Consortiado	19.467	Consortiado
ESDU	Ingeniería	No counter	12.828 €	3.184	4,03
FSTA	Nutrición	Counter	Consortiado	74	Consortiado
Historical Abstracts	Historia	Counter	Consortiado	2.333	Consortiado

Recurso (tabla 2)	Materia	Estadísticas	Precio 2015	2015 Búsquedas	2015 Coste Búsquedas
Index Islamicus	Humanidades	Counter	3.452 €	1.715	2,01
Inspec	Física	Counter	Consortiado	74	Consortiado
International Bibliography of Art (IBA)	Arte	Counter	1.267 €	16.406	0,08
International Medieval Bibliography	Historia	No counter	1.118 €	87	12,85
Iustel	Derecho	No counter	Consortiado	31.240	Consortiado
Johns Hopkins Guide to Literary Theory and Criticism	Literatura	Counter	340 €	342	0,99
L'Annee Philologique	Filología	Counter	424 €	1.265	0,34
La Ley Digital	Derecho	No counter	12.890 €	28.605	0,45
LexisNexis Academic	Prensa, Derecho	Counter	Consortiado	744	Consortiado
Library, Information Science & Technology Abstracts (LISTA)	Biblioteconomía	Counter	Incluido	741	Incluido
Literature Resource Center	Literatura	Counter	3.003 €	1.570	1,91
LLBA	Filología	Counter	3.343 €	16.503	0,20
MathSciNet	Matemáticas	Counter	Consortiado	65.818	Consortiado
Medical Library	Medicina	Counter	Consortiado	19.465	Consortiado
Medline	Medicina	Counter	Consortiado	20.403	Consortiado
MLA International Bibliography	Filología	Counter	Consortiado	17.926	Consortiado
MUSE	Humanidades	Counter	1.537 €	425	3,62
MyNews Online	Prensa	No counter	10.712 €	13.430	0,80
Nautis Fiscal y contable	Economía	No counter	1.666 €	2.080	0,80
NNNConsult	Enfermería	No counter	3.350 €	13.496	0,2
Oxford English Dictionary	Filología	Counter	5.700 €	16.996	0,34
Oxford Dictionary National Biography	Historia	Counter	2.285 €	2.494	0,92
Periodicals Archive Online (PAO)	CC Sociales, Humanidades	Counter	Consortiado	18.109	Consortiado

Como ya hemos comentado en el apartado de revistas, algunos recursos vienen añadidos a los contratos de suscripción como "cortesía" del editor al suscribir otros. Están marcados con "incluido" en la columna de Precio. Es el caso de LISTA, Proquest Entrepreneurship, Social Service Abstracts (añadido a Sociological Abstracts), PILOTS, Tirant Asesores (asociada a la suscripción de Tirant Online), Accounting y Banking porque son ofrecidas conjuntamente con la suscripción de ABI Inform Global.

La Fundación Española para la Ciencia y la Tecnología (FECYT) gestiona la licencia nacional para las dos bases de datos multidisciplinares de citas más importantes, Web of Science (WOS) y Scopus.

BASES DE DATOS

De las 69 bases de datos que ofrecen estadísticas, 47 proporcionan informes Counter, frente a 22 que aún nos dan datos de uso con una nomenclatura particular y poco favorecedora para la comparación con otros recursos.

Recurso (tabla 3)	Materia	Estadísticas	Precio 2015	2015 Búsquedas	2015 Coste Búsquedas
Periodicals Index Online (PIO)	CC. Sociales, Humanidades	Counter	Consortiado	17.719	Consortiado
Philosopher's Index	Filosofía	Counter	2.576 €	16.962	0,15
PILOTS Database	Psicología	Counter	Incluido	15.956	Incluido
Proquest Dissertation and Theses	Tesis	Counter	4.280 €	13.265	0,32
Proquest Entrepreneurship	Economía	Counter	Incluido	16.209	Consortiado
ProQuest Nursing	Enfermería	Counter	Consortiado	16.794	Consortiado
Psicodoc	Psicología	No counter	1.938 €	13.811	7,12
PsycCritiques	Psicología	Counter	937 €	885	1,06
PsycInfo	Psicología	Counter	Consortiado	33.203	Consortiado
SABI	Economía	No counter	Consortiado	84.565	Consortiado
SciFinder	Química	Counter	Consortiado	47.778	Consortiado
Scopus	Multidisciplinar	Counter	Licencia Nacional	176.826	Licencia Nacional
Social Service Abstracts	CC Sociales	Counter	Incluido	15.984	Consortiado
Sociological Abstract	Sociología	Counter	4.140 €	17.612	0,24
Sport Discus	Deportes	Counter	2.898 €	6.926	0,42
Tirant Asesores	Derecho	No counter	Incluido	3.950	Incluido
Tirant on Line	Derecho	No counter	Consortiado	45.670	Consortiado
TV Anuncios	Publicidad, Comunicación	No counter	2.973 €	191	15,57
Ulrich's Plus	Catalogación	No counter	4.400 €	3.069	1,43
VLEX	Derecho	Counter	Consortiado	25.576	Consortiado
Web of Science (WOS)	Multidisciplinar	No Counter	Licencia Nacional	189.324	Licencia Nacional
ZentralBlatt	Matemáticas	Counter	8.100 €	1.180	6,86

2 BÚSQUEDAS POR ÁREA TEMÁTICA

Recursos de CC. SALUD		BÚSQUEDAS			COSTE Búsqueda	
		2014	2015	% Aumento	2015	% Aumento
Anatomy TV	Medicina	8.335	4.080	-51%	Consortiado	
CAB Global Health	Medicina	215	90	-58%	Consortiado	
Cinahl	Enfermería	25.379	23.709	-6%	0,23	9%
Cuiden Plus	Enfermería	6.969	4.540	-35%	0,20	300%
Enfermería al día	Enfermería	3.029	1.666	-45%	3,03	86%
FSTA	Nutrición	179	74	-59%	Consortiado	
Medical Library	Medicina	20.435	19.465	-5%	Consortiado	
Medline	Medicina	25.139	20.403	-19%	Consortiado	
NNNConsult	Enfermería	8.018	13.496	68%	0,25	-43%
PILOTS Database	Psicología	18.560	15.956	-14%	Incluida	
Psicodoc	Psicología	27.328	13.811	-49%	Consortiado	
PsycInfo	Psicología	35.181	33.203	-6%	Consortiado	

Recursos de CIENCIAS Y TECNOLOGÍA		BÚSQUEDAS			COSTE Búsqueda	
		2014	2015	% Aumento	2015	% Aumento
Aerospace	Aeronáutica	18.597	16.130	-13%	0,80	18%
CAB Abstracts	Agricultura	527	405	-23%	Consortiado	
Compendex	Ingeniería	9.124	5.706	-37%	Consortiado	
ESDU	Ingeniería	2.423	3.184	31%	4,03	-16%
Inspec	Física	190	74	-61%	Consortiado	
MathSciNet	Matemáticas	76.893	65.818	-14%	Consortiado	
SciFinder	Química	45.532	47.778	5%	Consortiado	
Scopus	Multidisciplinar	174.508	176.826	1%	Licencia Nacional	
Web of Science (WOS)	Multidisciplinar	172.430	189.324	10%	Licencia Nacional	
ZentralBlatt	Matemáticas	1.942	1.180	-39%	6,86	65%

Hay un descenso generalizado en el número de búsquedas de 2015 con respecto a 2014, que en muchos casos está relacionado con un aumento en las descargas. Esto significa que el usuario va directamente hacia el contenido a texto completo que le interesa, en lugar de realizar búsquedas en las plataformas. Es el caso de CINAHL o Enfermería al día, ya que las revistas incluidas en estas bases de datos que ofrecen texto completo, se localizan fácilmente en nuestro catálogo.

PsycCritiques cambia en 2015 de plataforma (EBSCO), por lo que no comparamos el uso con 2014.

BASES DE DATOS

Una gran mayoría de las bases de datos de este área están en la plataforma de Proquest, lo que permite realizar búsquedas integradas que mejoran el uso de todas ellas. Por ejemplo, las referencias localizadas en Econlit pueden tener el texto completo en ABI/inform Global. Esta sinergia potencia enormemente el uso entre las bases de datos de Proquest.

Recursos de CC. SOCIALES y HUMANIDADES (1)		BÚSQUEDAS			COSTE Búsqueda	
		2014	2015	% Aumento	2015	% Aumento
Abi/Inform Global	Economía	31.137	29.176	-6%	Consortiado	
Accounting and Tax	Economía	18.482	15.898	-14%	Consortiado	
Banking Information Source	Economía	18.441	15.961	-13%	Consortiado	
Bibliografía de la Literatura Española desde 1980	Literatura	1.579	16.573	950%	0,06	-90%
Brepols Latin Text	Humanidades	1.262	1.492	18%	2,64	-13%
Econlit	Economía	19.167	16.879	-12%	Consortiado	
Encyclopaedia of Islam	Humanidades	482	720	49%	3,95	-52%
ERIC	Educación	23.461	19.467	-17%	Consortiado	
Historical Abstracts	Historia	2.306	2.333	1%	Consortiado	
Index Islamicus	Humanidades	1.595	1.715	7%	2,01	-4%
International Bibliography of Art (IBA)	Arte	18.925	16.406	-13%	0,08	-14%
International Medieval Bibliography	Historia	47	87	85%	12,85	174%
Johns Hopkins Guide to Literary Theory and Criticism	Literatura	116	342	195%	0,99	-60%
L'Annee Philologique	Filología	1.692	1.265	-25%	0,34	34%
LexisNexis Academic	Prensa, Derecho	1.596	744	-53%	Consortiado	
LISTA	Biblioteconomía	940	741	-21%	Gratuita	
Literature Resource Center	Literatura	3.738	1.570	-58%	1,91	151%
LLBA	Filología	19.415	16.503	-15%	0,20	19%
MLA International Bibliography	Filología	20.726	17.926	-13%	Consortiado	
MyNews Online	Prensa	17.367	13.430	-23%	0,80	

Recursos de CC. SOCIALES y HUMANIDADES (2)		BÚSQUEDAS			COSTE Búsqueda	
		2014	2015	% Aumento	2015	% Aumento
Nautis Fiscal y contable	Economía	1.316	2.080	58%	0,80	
Periodicals Archive Online	CC Sociales, Humanidades	21.115	18.109	-14%	Consortiado	
Philosopher's Index	Filosofía	19.249	16.962	-12%	0,15	8%
Periodicals Index Online	CC Sociales, Humanidades	20.627	17.719	-14,10%	Consortiado	
Proquest Disertation and Theses	Tesis	19.735	13.265	-33%	0,32	-21%
Proquest Entrepreneurship	Economía	18.904	16.209	-14%	Incluido	
SABI	Economía	67.485	84.565	25%	Consortiado	
Social Service Abstracts	CC Sociales	18.539	15.984	-14%	Incluido	
Sociological Abstract	Sociología	18.858	17.612	-7%	0,24	12%
Sport Discus	Deportes	5.347	6.926	29%	0,42	-15%
TV Anuncios	Publicidad, Comunicación	160	191	19%	15,57	41%
Ulrich's Plus	Catalogación	3.219	3.069	-5%	1,43	-9%

Recursos de CC. JURÍDICAS		BÚSQUEDAS		
		2014	2015	% Aumento
Aranzadi Westlaw	Derecho	259.230	278.994	8%
Tirant Asesores	Derecho	4.690	3.950	-16%
Tirant on Line	Derecho	50.315	45.670	-9%
VLEX	Derecho	15.550	25.576	64%
LexisNexis Academic	Prensa, Derecho	1.596	744	-53%
La Ley Digital	Derecho	27.688	28.605	3%
El Derecho Mercantil	Derecho	304	588	93%
El Derecho. Internet	Derecho	2.408	2.210	-8%

SABI es una base de datos que ofrece datos financieros de la mayoría de las empresas españolas. Es de gran importancia para los grados relacionados con Economía, Marketing y Empresa.

En 2015 se ha reducido la suscripción de Proquest Dissertations and Thesis, habilitando el acceso a las colecciones de Sociales y Humanidades exclusivamente.

Nuestra colección de recursos para el área de Ciencias Jurídicas es muy completa, pues abarca las principales bases de datos de este área que existen en el mercado editorial. La Biblioteca Virtual Tirant no aparece en la tabla con la comparativa porque se suscribió en el segundo semestre de 2014 y además el informe estadístico ha cambiado en 2015 con respecto al año anterior.

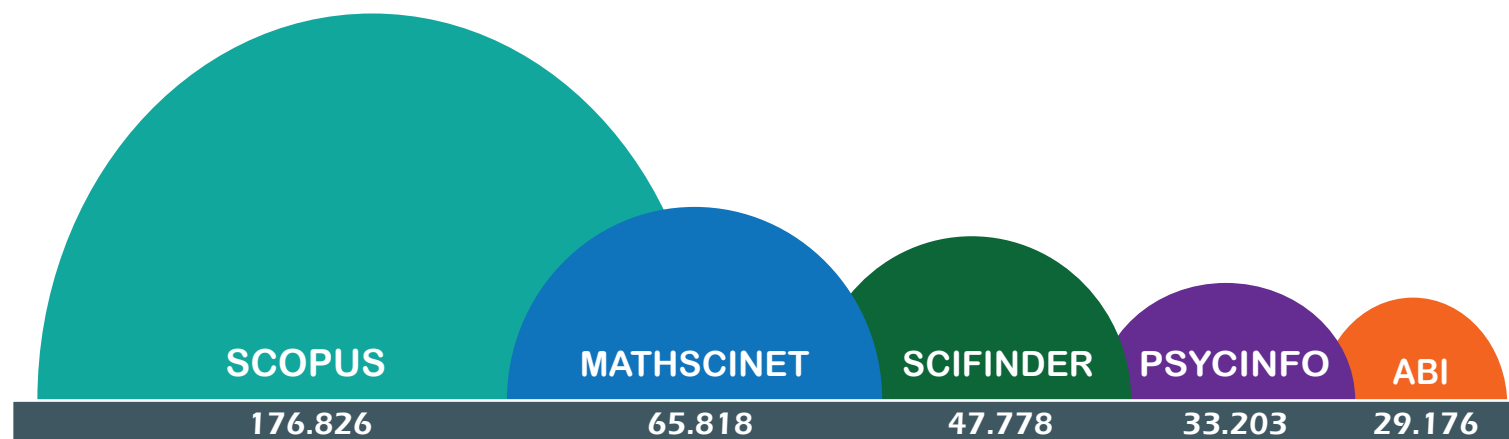
BASES DE DATOS

3 TOP BÚSQUEDAS

En los últimos años, los primeros puestos en el ranking de búsquedas los ocupan las mismas bases de datos. La cuestión es que no todas ellas pueden compararse, ya que no son datos Counter en todos los casos.

Ciñéndonos a las 5 bases de datos con más búsquedas, según el estándar Counter, Scopus está en la cúspide, con gran diferencia respecto a sus seguidoras.

Recurso	Materia	Estadísticas	Suscripción	Búsquedas 2015
Aranzadi Westlaw	Derecho	No Counter	Consortiado	278.994
Web of Science (WOS)	Multidisciplinar	No Counter	Licencia Nacional	189.324
Scopus	Multidisciplinar	Counter	Licencia Nacional	176.826
SABI: Sistema de Análisis de Balances Ibéricos	Economía	No Counter	Consortiado	84.565
MathSciNet	Matemáticas	Counter	Consortiado	65.818
SciFinder	Química	Counter	Consortiado	47.778
Tirant on Line	Derecho	No Counter	Consortiado	45.670
PsycInfo	Psicología	Counter	Consortiado	33.203
Iustel	Derecho	No Counter	Consortiado	31.240
Abi/Inform Global	Economía	Counter	Consortiado	29.176



1 PRINCIPALES PLATAFORMAS

Recursos	Materia	Estadísticas	Precio 2015	2015 Descargas	2015 Coste Descargas
CRC	Ingeniería	Counter	11.295,04 €	7.684	1,47
ECCO libros	Humanidades	Counter	Compra única	3.899	Compra única
EEBO	Filología	Counter	Consortiado	8.215	Consortiado
E-Libro	Multidisciplinar	Counter	Consortiado	1.164.570	Consortiado
Elsevier Book Series	Multidisciplinar	No counter	Consortiado	4.101	Consortiado
Elsevier E-Books	Multidisciplinar	No counter	Consortiado	27.702	Consortiado
Elsevier libros para Medicina	Medicina	Counter	22.229,60 €	31.728	0,70
Emerald Books Series	CC Sociales	Counter	Consortiado	123	Consortiado
Harrison Online	Medicina	Counter	4.444,22 €	2.412	1,84
Kirk-Othmer Encyclopedia	Química	Counter	1.588 €	161	9,86
LION (Literature Online)	Literatura	No Counter	Consortiado	77.444	Consortiado
Patrología Latina	Historia	No counter	Consortiado	132	Consortiado
PsycBooks	Psicología	No counter	4.790 €	1.437	3,33
Safari	Informática	Counter	17.325 €	45.011	0,38
Springer Book Series	Ciencias	Counter	Consortiado	139.435	Consortiado
Springer E-Books	Multidisciplinar	Counter	Cerrada en 2014	202.920	
Springer Protocols	Multidisciplinar	Counter	Compra única	20.645	Compra única
Teatro Español del Siglo de Oro	Humanidades	No counter	Compra única	63	Compra única
Ullmann's Encyclopedia	Química	Counter	1913,57 €	230	8,32
Vlex libros	Derecho	Counter	Consortiado	6.723	Consortiado

Recursos	Materia	Estadísticas	Precio 2015	2015 Búsquedas	2015 Coste Búsquedas
ASM Handbooks	Ingeniería materiales	Counter	1.700 €	208	8,17
Biblioteca Virtual Tirant	Derecho	No Counter	2.000 €	2.862	0,70
Making of Modern Law	Derecho	Counter	2.256 €	1.051	2,15

- ◆ Principales plataformas
- ◆ Descargas y coste por área temática
- ◆ Top Descargas

La colección de libros electrónicos va aumentando cada año. En 2015 tenemos un total de 506.891 títulos, lo que supone un crecimiento del 1,78% respecto a 2014.

La mayoría de las plataformas de libros ofrecen descargas, por lo que sólo indicamos las búsquedas en aquellos casos en los que sea el único dato posible para medir el uso.

Los libros suscritos individualmente abarcan títulos disponibles en la plataformas Dawson, iLibrary, Wiley y Ebsco. Todos ofrecen estadísticas Counter, que en 2015 suman 11.872 descargas.

Desde el 1 de enero de 2015 no se actualiza la colección de libros electrónicos de Springer.

A la hora de suscribir nuevas plataformas de libros-e, se valora mucho la visualización en dispositivos móviles y la posibilidad de tomar notas y compartir contenidos.

Vlex ofrece informes Counter diferenciados para libros y revistas a partir de 2015.

Con las editoriales Elsevier y Springer suscribimos varias colecciones, que gozan de gran aceptación entre nuestros usuarios. En este sentido, debemos aclarar que el descenso en las descargas de Springer se explica, en gran parte, porque no se han actualizado los paquetes con los títulos correspondientes al año 2015, debido a los recortes presupuestarios.

CRC está en una situación similar. Anteriormente se suscribían varias colecciones, y a partir de 2015 sólo nos quedamos con la de Ingeniería, por lo que no es posible comparar los datos de uso entre 2014 y 2015.

La mayoría de los libros son de suscripción consorciada o bien de compra única, por lo que el estudio económico se ha obviado.

Notas que aclaran por qué no pueden compararse 2014 y 2015 en estos casos:

- LION cambia su informe estadístico en 2015.
- Harrison se acoge al estándar Counter en 2015.
- CRC no tiene el mismo contenido suscrito en 2014 y 2015.
- Biblioteca Virtual Tirant se suscribió en la segunda mitad de 2014 y además en 2015 han cambiado los informes.

Recursos que ofrecen solo Consultas		CONSULTAS		
		2014	2015	% Aumento
Making of Modern Law	Derecho	667	1.051	58%
ASM Handbooks	Ingeniería de los materiales	302	208	-31%

2 DESCARGAS POR ÁREA TEMÁTICA

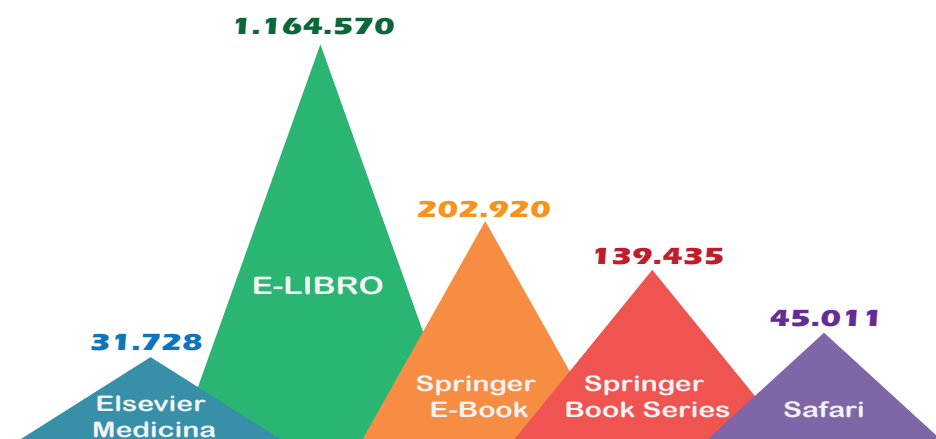
Recursos de CC. SOCIALES Y HUMANIDADES		DESCARGAS		
		2014	2015	% Aumento
ECCO libros	Humanidades	4.026	3.899	-3%
EEBO	Filología	8.369	8.215	-2%
Emerald Books Series	CC Sociales	245	123	-50%
LION (Literature Online)	Literatura	6.829	77.444	ver notas
Patrología Latina	Historia	75	132	76%
Teatro Español del Siglo de Oro	Humanidades	112	63	-44%

Recursos de CIENCIAS Y TECNOLOGÍA		DESCARGAS		
		2014	2015	% Aumento
CRC	Ingeniería	12.373	7.684	ver notas
E-Libro	Multidisciplinar	995.004	1.164.570	17%
Elsevier Book Series	Multidisciplinar	4.221	4.101	-3%
Elsevier E-Books	Multidisciplinar	21.022	27.702	32%
Kirk-Othmer Encyclopedia	Multidisciplinar	194	161	-17%
Safari	Informática	45.072	45.011	0%
Springer Book Series	Ciencias	154.496	139.435	-10%
Springer E-Books	Multidisciplinar	319.703	202.920	-37%
Springer Protocols	Multidisciplinar	37.903	20.645	-46%
Ullmann's Encyclopedia	Química	191	230	20%

Recursos de CC. SALUD		DESCARGAS		
		2014	2015	% Aumento
Elsevier libros para Medicina		no suscrito	31.728	
Harrison Online	Medicina	6.819	2.412	ver notas
PsycBooks	Psicología	1.387	1.437	4%

3 TOP DESCARGAS

Título	Materia	Editor	Plataforma	ISBN	Descargas 2015
Política, legislación y educación	Educación	UNED	E-libro	9788436264999	29.033
El cultivo del olivo (6ª. ed.)	Agricultura	Mundi-Prensa	E-libro	9788484742340	21.775
Psicología de la personalidad	Psicología	UNED	E-libro	9788436262759	17.771
Fundamentos de robótica (2a. ed.)	Robótica	McGraw-Hill	E-libro	9788448156367	8.875
Gray. Anatomía para estudiantes	Medicina	Elsevier	ipublishCentral	9788490228432	8.291
Pulitzer: luces y sombras en la vida de un periodista genial	Comunicación	EUNSA	E-libro	9788431320348	6.294
Principios de macroeconomía	Economía	McGraw-Hill	E-libro	9788448155902	6.247
International GAAP 2015 : Generally Accepted Accounting Principles under International Financial Reporting Standards	Economía	Wiley	E-libro	9781118999981	5.803
Fundamentos de bases de datos	Informática	McGraw-Hill	E-libro	9788448146443	5.272
Prospectiva: cómo usar el pensamiento sobre el futuro	Economía	Editorial Ariel	E-libro	9788434428539	4.804

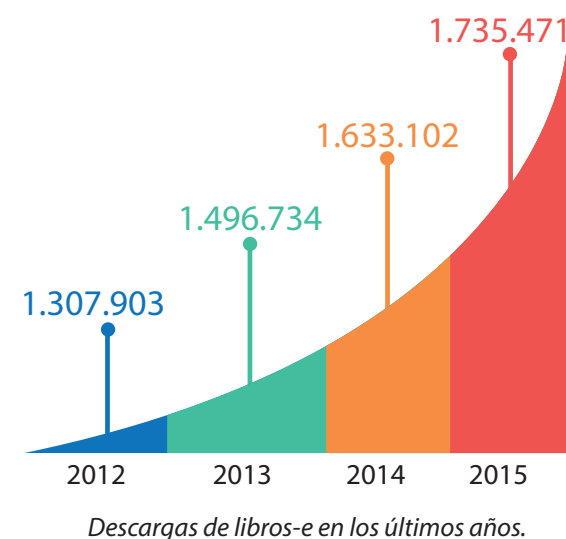


La descarga de libros electrónicos continúa en la línea ascendente de los últimos años, creciendo un 6,26% en 2015 respecto a 2014.

E-libro, plataforma de contenido multidisciplinar, con muchos manuales y una buena parte en lengua española, es el recurso más descargado de nuestra colección a lo largo de los últimos tres años. Puede consultar un listado completo de títulos de libro con sus descargas.

<http://bib.us.es/conocenos/cifras/estadisticas/recursos>


Las 5 plataformas con más descargas (estadísticas Counter) son: E-libro y Springer Book Series (multidisciplinar), Springer E-books (Ciencias), Safari (Informática) y los libros de Medicina de Elsevier.



Un gestor de bibliografía permite la creación de una base de datos personal de referencias bibliográficas introducidas manualmente o procedentes de búsquedas en bases de datos, catálogos o revistas electrónicas. Facilita la inserción de bibliografía y citas en trabajos académicos y de investigación, dotándolas del estilo de cita adecuado. Es una herramienta importante para el investigador.

Desde el año 2008 la Biblioteca había suscrito Refworks, pero canceló sus suscripción en mayo de 2015 debido a los los problemas técnicos que generaba este gestor bibliográfico a la hora de formatear referencias en un documento Word, así como con las deficiencias que presentaba al trabajar con documentos electrónicos. Actualmente ofertamos dos gestores:

- ◆ **MENDELEY**, gestor bibliográfico que además incorpora funcionalidades de la Web 2.0, lo que permite compartir documentos y referencias bibliográficas individualmente o mediante grupos y descubrir contenidos almacenados por otros usuarios con intereses similares. Combina una versión web con una versión de escritorio sincronizables.
- ◆ **ENDNOTE WEB** es un programa de gestión de referencias bibliográficas en web de Thompson Reuters, asociado a la Web of Science.



MENDELEY

2015

456 CUENTAS

3.191 USUARIOS

692 PROFESORES

95 POST DOC

511 DOCTORANDOS

111 INVESTIGADORES

76 BIBLIOTECARIOS