
INFORME ANUAL

20 23



Dialnet

Dialnet es uno de los **mayores portales bibliográficos del mundo**, cuyo principal cometido es dar mayor visibilidad a la literatura científica hispana.

Centrado fundamentalmente en los ámbitos de las Ciencias Humanas, Jurídicas y Sociales, Dialnet se constituye como una herramienta fundamental para la búsqueda de información de calidad.

Dialnet alcanza en 2023 los **2.657.871 usuarios registrados** en activo de todo el mundo, de los cuales 112.450 se registraron a lo largo de este año. La mayor parte de estos usuarios pertenecen a Latinoamérica (alrededor del 60 %). Aunque por países, España es el que cuenta con un mayor número de usuarios registrados (34,30 %).

El número de **documentos referenciados** asciende a más de **8,9 millones**.

La Biblioteca de la **Universidad de Sevilla lleva 17 años** participando en este proyecto cooperativo. Con esta colaboración se incrementa notablemente la visibilidad y el impacto de la producción científica de la Universidad.

Índice

Contenido de Dialnet	002
Análisis de los resultados	004
Documentos creados por la biblioteca	004
Usuarios registrados / Autores afiliados	006
Uso del portal	008
Cargas de trabajo	009
Visibilidad de las revistas de la editorial US	012

Contenidos de Dialnet

Dialnet cuenta con 8.991.969 documentos referenciados entre artículos, artículos/capítulos de obras colectivas, libros, actas de congresos, reseñas bibliográficas y tesis doctorales.

Revistas: 12.437, que dan acceso a 576.028 ejemplares y 6.489.806 artículos. El ritmo de crecimiento es de más de 840 artículos nuevos al día.

Libros: 648.048, de los cuales 69.049 son libros colectivos y de ellos 11.787 son actas de congresos.

Estos libros colectivos que dan acceso a 1.537.501 artículos/capítulos con un crecimiento de 155.131 nuevos capítulos al año.

Tesis: 318.399, un 47% de ellas accesibles a texto completo.



8.991.969
Documentos referenciales



840
nuevos artículos al día

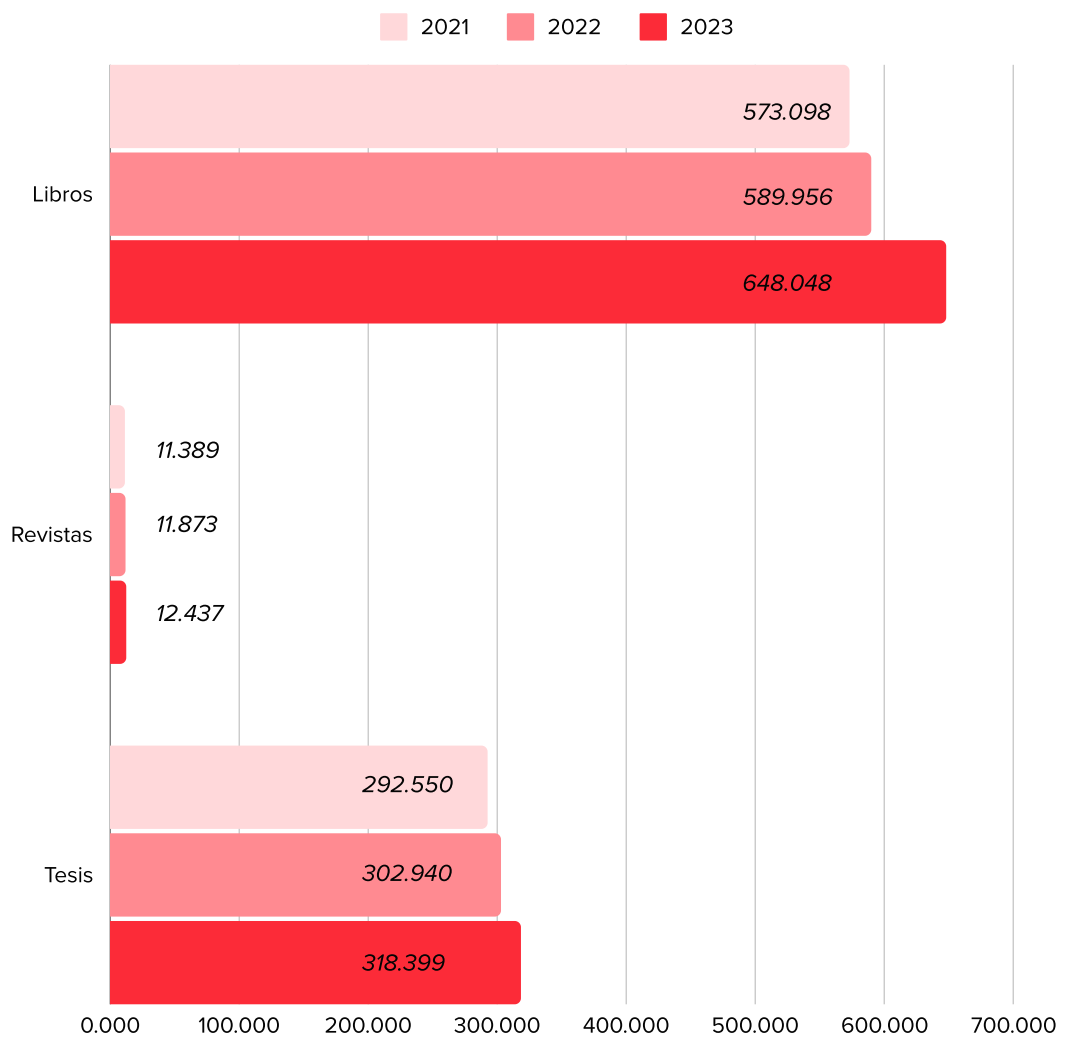
155.131
nuevos capítulos de libros colectivos al año

11.787 actas de congresos



Se evidencia su crecimiento

EVOLUCIÓN 2021 - 2023

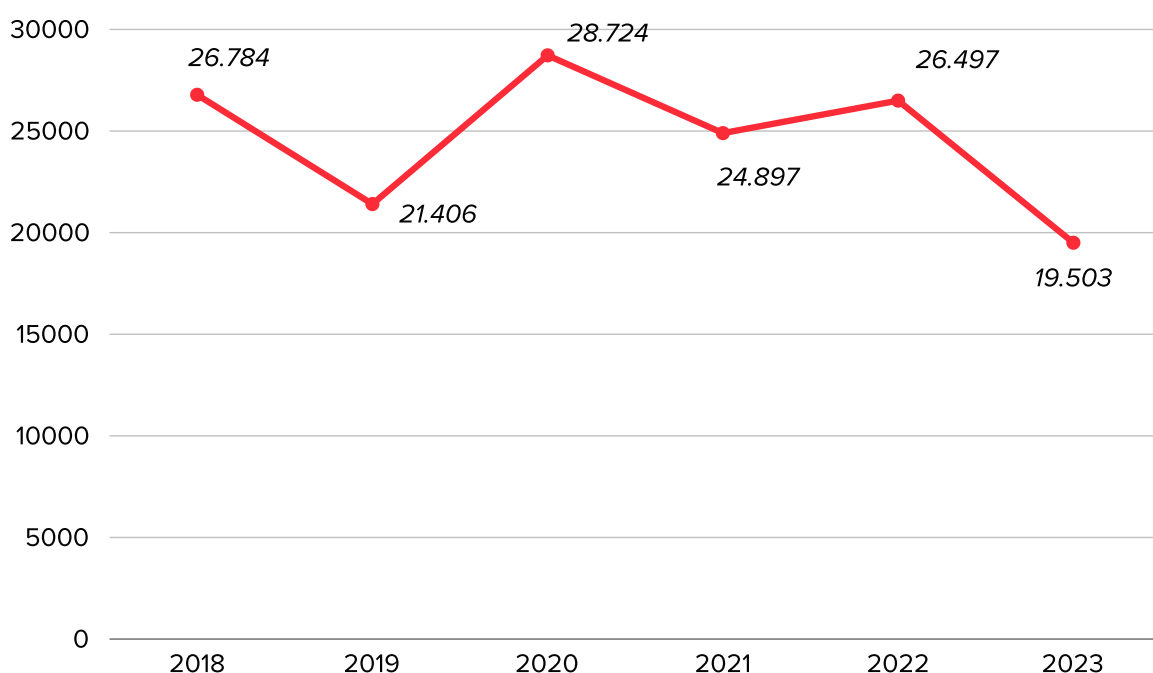


Análisis de los resultados

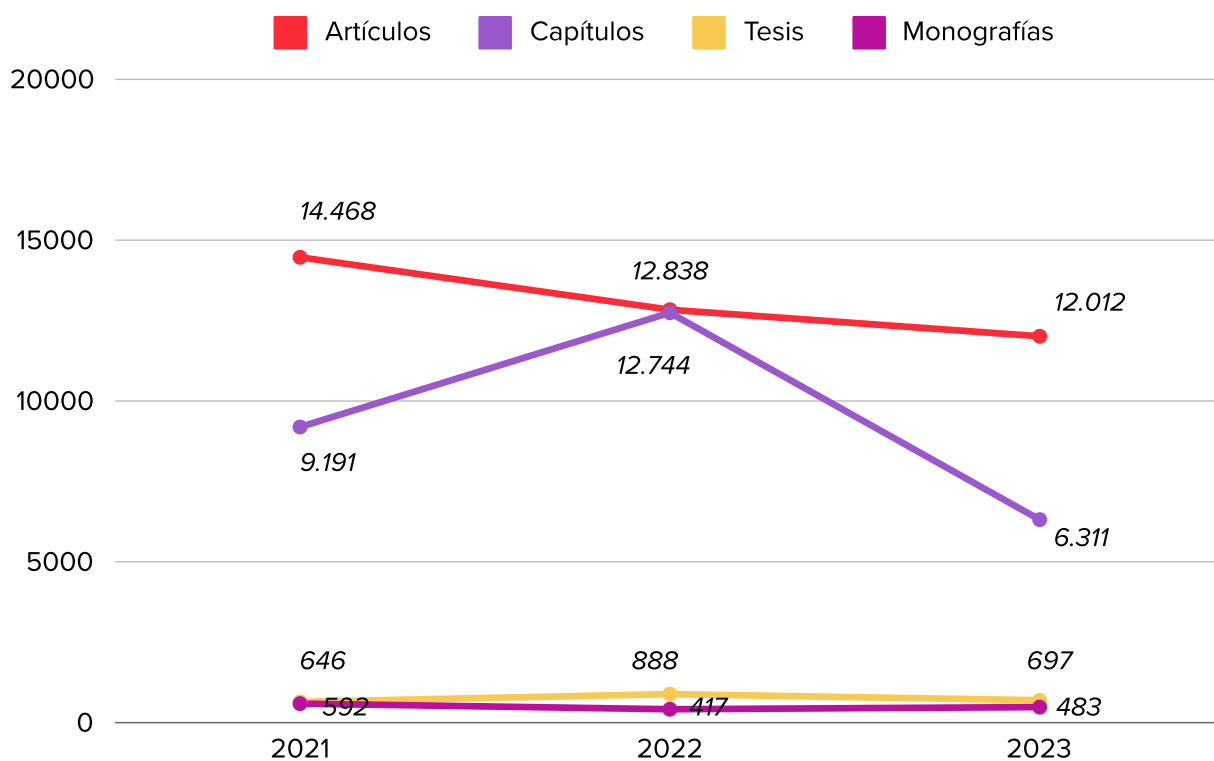
Documentos vaciados por la biblioteca

En 2023 la Biblioteca de la Universidad de Sevilla ha vaciado **19.503** documentos en Dialnet. La tipología documental más numerosa sigue siendo la de **artículos de revistas**, con un total de **12.012**, seguida por los capítulos de libro (**6.311**), las tesis (**483**) y los libros (**697**).

EVOLUCIÓN DE DOCUMENTOS VACIADOS



EVOLUCIÓN DE DOCUMENTOS VACIADOS POR TIPOLOGÍA

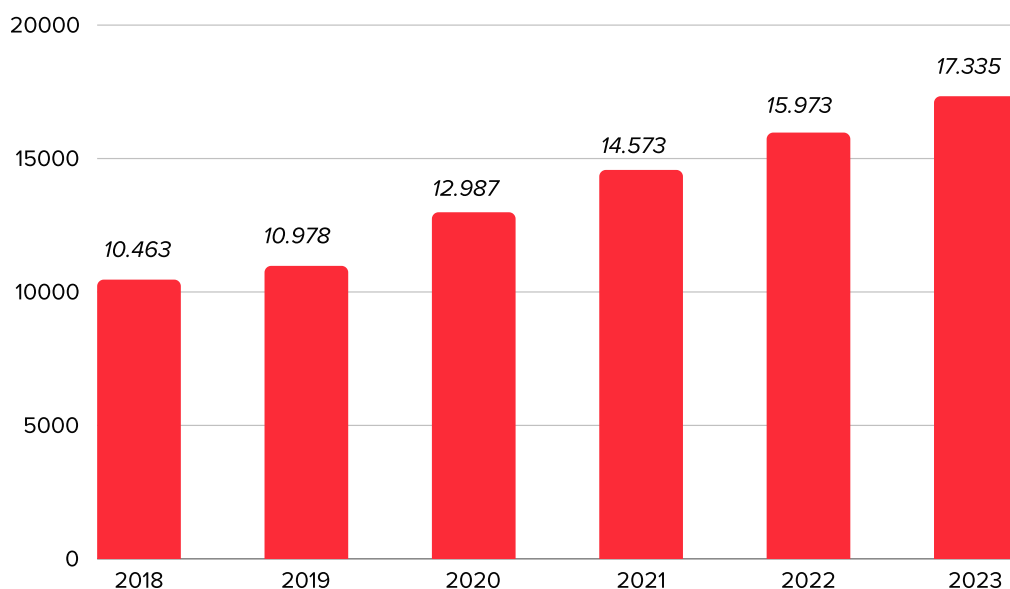


Actualmente en Dialnet hay depositadas 13.913 tesis de la Universidad de Sevilla, de las cuales 9.952 son a texto completo. En 2023 las tesis de la Universidad de Sevilla han tenido 1.451.733 visitas y 130.513 descargas.

Usuarios registrados/ Autores afiliados

En 2023 el número de usuarios registrados de la Universidad de Sevilla y que permanecen activos es de 17.335. Esta tendencia al alza es indicativa del interés creciente que genera Dialnet como fuente de información para la investigación, a lo que debemos añadir la importante labor de difusión y formación que realizan las Bibliotecas.

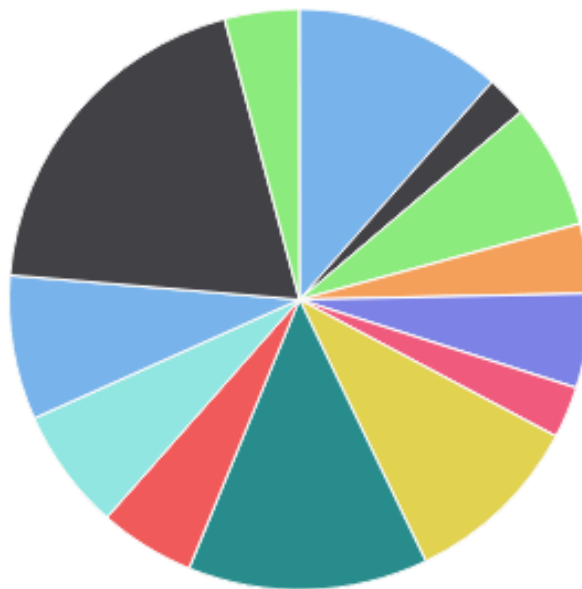
EVOLUCIÓN DE USUARIOS REGISTRADOS



En cuanto a los autores afiliados la Universidad de Sevilla cuenta con **12.420** con la siguiente distribución por áreas.

Materias

Número de autores por materia



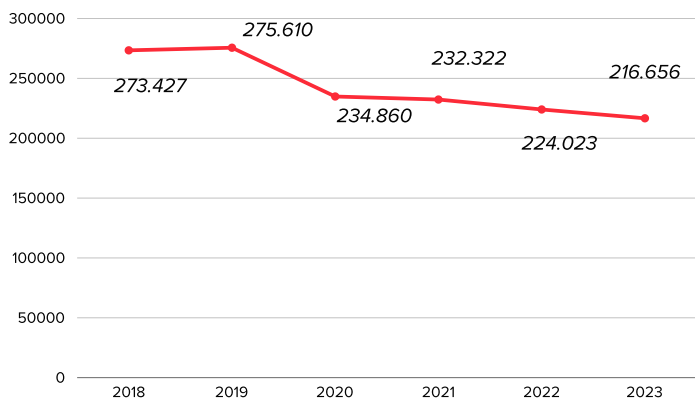
- 11-Ciencias básicas y experimentales
- 15-Agricultura y alimentación
- 21-Humanidades
- 22-Arte
- 17-Economía y empresa
- 12-Geociencias. Medio ambiente
- 20-Psicología y educación
- 16-Tecnologías
- 23-Filologías
- 19-Ciencias sociales
- 13-Ciencias biológicas
- 14-Ciencias de la salud
- 18-Ciencias jurídicas

**Imagen obtenida del informe 2023 elaborado por Dialnet*

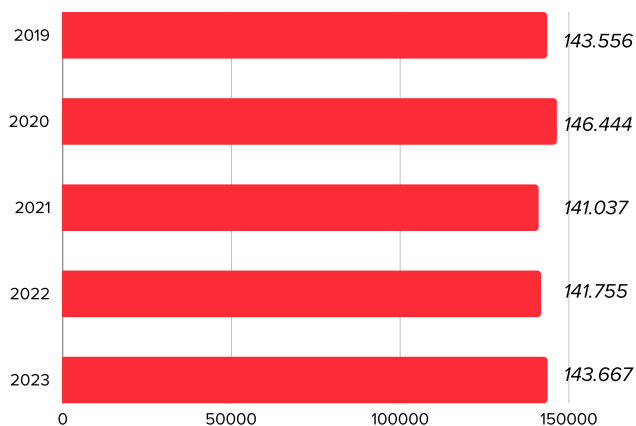
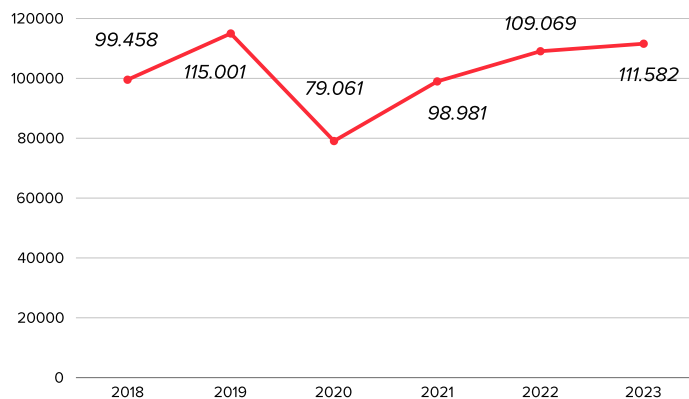
Usos del portal

Los usuarios de la US han realizado 216.656 búsquedas en Dialnet y han descargado 111.582 documentos en 2023.

BÚSQUEDAS DE USUARIOS US EN DIALNET



DESCARGAS DE USUARIOS US EN DIALNET



El número de suscripciones a revistas vaciadas por la biblioteca en 2023 es de **143.667**

Cargas de trabajo

DISTRIBUCIÓN DE LOS CONTENIDOS INTRODUCIDOS

Los operadores de la Biblioteca de la US realizan un gran trabajo en Dialnet, no sólo por la gran cantidad de contenidos introducidos, sino también por la labor de corrección de errores y enriquecimiento de los perfiles de autor.

19.503 DOCUMENTOS INCORPORADOS

BIBLIOTECA	Artículos	Capítulos de libros	Libros colectivos	Libros no colectivos	Tesis	Total
Agronómicas		106	2			108
Arquitectura	658	826	30	102		1.616
Bellas Artes	194	144	11	13		362
Comunicación	291	880	41	21		1.233
CRAI	398	93	5	4		500
Derecho	2.661	798	40	39		3.538
Económicas	115	132	4	5		256
Educación	264	393	21	48		726
Filosofía y Psicología	1.297	397	18	18		1.730
Humanidades	3.364	1.751	93	89		5.297
Informática		116	6	3		125
Ingeniería	32			2		34
Rector Machado	296	8	1	3	483	791
Matemáticas	31	335	12	4		382
Politécnica	94					94
Salud	579	306	13	11		909
Turismo	1.738	26	3	35		1.802
TOTALES	12.012	6.311	300	397	483	19.503

TRABAJOS RELACIONADOS CON AUTORES US

Destacable en este aspecto es la creación de nuevos autores, así como la revisión y unificación. En 2023 se han realizado un total de 30.854 acciones en los perfiles de autores. **Hay que destacar el trabajo de las Bibliotecas de Comunicación, Humanidades.**

Biblioteca	Unificar autores (sin guardar nombre alternativo)	Ajustar nombre	Unificar autores (guardando nombre alternativo)	Marcado como revisado	Añadir enlace a BBDD externas	Inclusión de página web	Incluir afiliación	Materia/ Área	Incluir nombre alternativo	Crear nuevos autores	TOTALES
Agronómicas	1	3	0	0	0	0	0	0	0	234	238
Arquitectura	82	109	10	8	23	12	8	5	88	754	1.099
Bellas Artes	5	11	80	1	1	0	3	2	15	82	200
Comunicación	1.373	1.532	8	1	3.339	60	2.322	2.842	1.133	1.324	13.934
CRAI	148	81	142	282	626	1	117	28	70	373	1.868
Derecho	104	17	6	65	392	1	14	11	89	1.366	2.065
Económicas	43	0	6	1	0	0	7	0	2	187	246
Educación	10	16	2	1	7	0	76	23	2	779	916
Filosofía y Psicología	235	72	36	87	64	6	196	244	116	493	1.549
Humanidades	1.014	101	15	41	12	0	884	67	153	2.636	4.923
Informática	24	12	4	0	0	0	3	0	5	50	98
Ingeniería	12	31	0	15	20	0	10	17	21	19	124
Rector Machado	25	0	3	4	197	0	170	10	8	286	724
Matemáticas	0	3	0	1	0	0	0	0	0	48	52
Politécnica	2	0	0	0	0	0	3	0	0	164	169
Salud	96	51	20	0	76	0	52	27	85	1.112	1.519
Turismo	156	33	58	52	57	2	44	22	37	669	1.130
TOTALES 2023	3.330	2.072	390	559	4.814	82	3.909	3.298	1.824	10.576	30.854

TRABAJOS RELACIONADOS CON DIALNET MÉTRICAS

Esta tabla recoge el trabajo realizado por las Bibliotecas en Dialnet métricas. Se han realizado 8.980 acciones. Hay que destacar el trabajo de todas las Bibliotecas implicadas en el proyecto, especialmente la Biblioteca de Filosofía y Psicología.

BIBLIOTECA	ARTICULOS	IDENTIFICACIONES	CLASIFICACIONES	TOTAL
Arquitectura	35	145	79	259
Bellas Artes	12	93	13	118
Comunicación	374	1.212	124	1.710
Derecho	164	658	213	1.035
Económicas	71	353	82	506
Educación	157	793	207	1.157
Filosofía y Psicología	378	1.667	158	2.203
Humanidades	41	585	796	1.422
SSCC	0	192	13	205
Turismo	57	166	142	365
TOTAL 2023	1.289	5.864	1.827	8.980

Visibilidad de las revistas de la editorial Universidad de Sevilla

La Biblioteca introduce en Dialnet los artículos de las revistas editadas por la Editorial Universidad de Sevilla con el objetivo de impulsar su difusión y aumentar la visibilidad.

En 2023, el total de consultas a todas las revistas de la Universidad ha sido de **2.526.013** y **1.115.837** descargas procedentes de todo el mundo. El número de suscriptores asciende a **36.166**.

Respecto al análisis del uso de las revistas vivas, al que se ha añadido este año la revista *Innova médica: revista de innovación docente de la Facultad de Medicina de Sevilla*, se observa un ligero aumento tanto en las consultas y suscripciones y un descenso en las descargas.



Revistas más consultadas

Araucaria
Habis
Historia, Instituciones, Documentos



Revistas con más descargas

Araucaria
Historia, Instituciones, Documentos
Habis



Revistas con más suscriptores

Apuntes de Psicología
Cuestiones Pedagógicas
Araucaria

REVISTA	Consultas	Crecimiento %	Descargas	Crecimiento %	Suscripciones	Crecimiento %
Admira	7.746	-8,58	2.178	0,00	62	8,77
Alcanate	33.769	-1,03	21.097	-0,01	862	0
Ámbitos	96.376	9,69	17.320	-24,65	1.196	0,08
Anduli	100.769	-3,34	71.771	-10,24	1.093	0,55
Apuntes de Psicología	80.471	-11,13	21.012	-43,43	6.152	0,49
Araucaria	264.276	17,15	175.767	13,03	2.898	0,63
Argumentos de Razón Técnica	29.059	-7,22	7.028	-28,07	751	0,54
Astrágalo	69.125	60,65	49.624	73,66	129	3,2
Atalanta	16.638	19,60	3.044	-20,69	115	5,5
Boletín de la Real Academia Sevillana de Buenas Letras	62.574	20,32	25.712	24,24	219	0,92
Cauce	62.237	1,04	20.585	-18,16	1.005	0,6
Communiars	8.088	29,02	1.376	-6,71	135	3,85
Comunicación	47.907	-1,11	8.656	-34,86	877	0,57
Crater, Arte e Historia	2.776	-26,89	196	-26,59	29	31,82
Cuadernos sobre Vico	20.796	3,54	2.358	-42,23	325	0,31
Cuestiones Pedagógicas	51.466	-14,92	14.199	-35,27	3.842	0,52
Diferenz	7.234	-0,73	1.458	-46,79	16	23,08
Educade	18.627	2,77	8.753	3,29	292	3,55
El pájaro de Benín	4.239	24,24	676	-18,65	26	4
Elia	13.977	-8,05	3.610	-37,28	399	2,84

REVISTA	Consultas	Crecimiento %	Descargas	Crecimiento %	Suscripciones	Crecimiento %
ENCLAVES. Revista de Literatura, Música y Artes Escénicas	2.783	3,88	195	-33,67	22	0
e-Revista Internacional de la Protección Social	17.321	5,46	3.805	-35,23	37	8,82
Esamec	1.966	57,66	161	-10,06	6	20
Fedro	14.859	-0,93	2.983	-34,65	400	0,25
Fragmentos de filosofía	21.136	-14,83	13.810	-23,76	320	1,59
Futhark	8.567	2,55	810	-39,28	50	0
Habis	175.476	-5,14	103.869	-3,93	804	0
Hábitat y sociedad	15.621	7,55	3.113	-30,54	136	4,62
Haser	8.798	-26,41	1.937	-52,97	158	1,94
Historia, Instituciones, Documentos	168.531	-2,97	113.604	-4,99	1.477	0,61
IC: Revista Científica de Información y Comunicación	25.793	16,25	5.109	-11,33	830	0,48
Innova médica: revista de innovación docente de la Facultad de Medicina de Sevilla	1.908		98		5	
Investigación en la escuela	72.951	-2,72	14.140	-34,07	1.819	0,78
IROCAMM	8.235	27,14	1.450	1,05	17	13,33
Ius et scientia	18.954	11,03	3.944	-18,90	115	1,77
Laboratorio de arte	133.649	-2,57	81.857	-4,55	1.155	0,87

REVISTA	Consultas	Crecimiento %	Descargas	Crecimiento %	Suscripciones	Crecimiento %
mAGazin	20.418	-12,89	10.049	-16,14	108	0,93
Philologia Hispalensis	58.583	7,83	17.799	0,15	279	1,82
Pixel-Bit	88.908	-2,26	15.829	-9,17	701	0
PPA: Proyecto, Progreso, Arquitectura	22.297	-5,03	4.232	-31,07	162	3,18
Revista Andaluza de Antropología	16.030	-18,36	3.783	-53,39	246	0,82
Revista de Estudios Andaluces	23.057	-14,35	5.441	-46,06	516	0,19
Revista de Estudios Norteamericanos	13.930	-11,61	4.632	-35,94	252	1,61
Revista de Estudios Taurinos	99.181	14,69	72.505	15,05	28	3,7
Revista Fuentes	43.612	-0,08	7.700	-2,94	1.068	0
Revista Internacional de culturas y literaturas	20.447	-1,00	4.253	-46,43	108	3,85
Revista Internacional de Historia de la Comunicación	61.531	3,02	39.203	-4,61	164	2,5
Spal	76.566	-6,26	38.237	-8,38	631	0,8
Temas americanistas	29.528	-6,01	7.154	-38,78	517	0,78
Temporánea	3.091	23,34	404	12,85	39	14,71
Thémata	107.193	-7,48	30.572	-32,64	829	0,48
Trabajo, Persona, Derecho, Mercado	7.722	-20,26	1.595	-46,26	85	8,97
VA-IN-ART. Valores e Interrelación en las Artes	740		71		13	
TOTALES	2.387.532	1,33	1.070.764	-7,39	33.520	0,83



 <https://bib.us.es/>

 954 55 11 34