

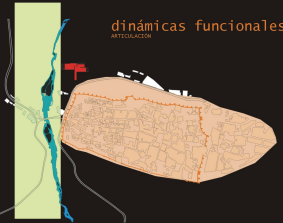
essentials 01



emplazamiento



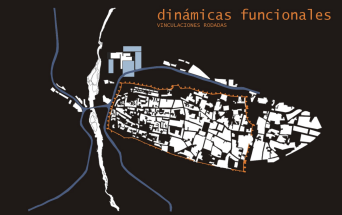
relaciones previas



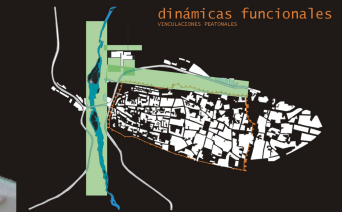
dinámicas funcionales

La inserción del Palacio de Congresos en el solar propuesto se convierte en el límite de la ciudad y debe resolver la nueva fachada entre "simbólica" y el espacio libre circundante.

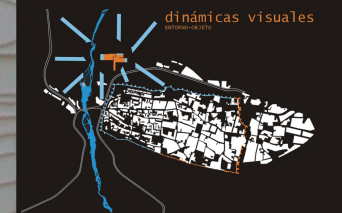
La propuesta, por un lado; se desplaza hacia el límite norte de la parcela, alejándose de cualquier contacto con la muralla y liberando el mayor vacío posible junto a la misma. Mientras, que por otro lado, el edificio se tensiona, se desarrolla, explota lanzando un cuerpo a modo de puente que, como cordón umbilical de la ciudad a la que está unido, sirve de acceso principal al complejo como punto de enlace de los caminos y trayectorias que salen de la ciudad y su entorno.



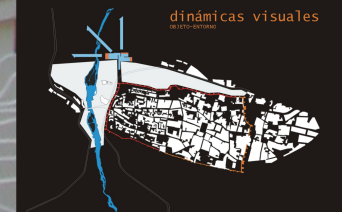
dinámicas funcionales



dinámicas funcionales



dinámicas visuales



dinámicas visuales

ESSENTIALS