



INFORME DE EVALUACIÓN

**RECURSOS
ELECTRÓNICOS**

2020

ÍNDICE

- 01** Introducción
- 03** Recursos por área temática
- 10** Datos económicos/uso
- 11** Búsqueda y coste
- 19** Descarga y coste
- 32** Estadísticas DeBiblio
- 37** Estadísticas Presto
- 42** Open Access



01 INTRODUCCIÓN

La Biblioteca de la Universidad de Sevilla pone a disposición de la comunidad universitaria una amplia colección de recursos electrónicos para dar soporte a las actividades formativas e investigadoras de la Universidad.

Con el fin de analizar el uso de las colecciones electrónicas, la Biblioteca presenta en este informe una selección de recursos electrónicos en relación con su uso y su coste, cuyos objetivos son:

- Tener una visión de la inversión realizada por la Biblioteca en la colección electrónica y de su utilidad para los usuarios.
- Ser soporte para la gestión de la colección de cara a renovaciones, cancelaciones y nuevas suscripciones.
- Servir de base para la programación de tareas de promoción y difusión de recursos.
- Detectar cuál es el patrón que siguen nuestros usuarios en el uso de la colección electrónica.

Este año, sin embargo, lo hacemos con el impacto provocado por la situación de emergencia sanitaria causada por el SARS-CoV-2. Un año que ha estado influenciado por el descenso de la presencialidad en la Universidad, los obstáculos para acceder a las colecciones físicas, el aumento en la adquisición de monografías electrónicas y el acceso temporal gratuito a ciertas colecciones ofrecido por determinados editores.

01 INTRODUCCIÓN

En la elaboración de este informe hemos encontrado las siguientes limitaciones:

- Por un lado, como ya ocurriera con el informe de 2019, el cambio de versión de los informes COUNTER nos impide hacer una comparativa fiable en algunos recursos. Plataformas como ProQuest o Springer entre otros, que en las fechas en las que se elaboró el informe el año pasado ofrecían aún sus estadísticas en COUNTER 4 (C4) las han actualizado a COUNTER 5 (C5). Las diferencias en la contabilización del uso en algunos de los recursos afectados por este cambio de versión impiden realizar una evolución real del mismo. En la página 27 se explica mejor esta limitación y se aplica a las dos plataformas en las que el problema ha sido más pronunciado: eBook Central y Springer Books.
- Una de las conclusiones esperadas del año 2020 era el aumento del uso de los recursos-e, ocasionado por los períodos de confinamiento y limitación de la presencialidad. No obstante, las cifras que arrojan los recursos no refrendan esa conclusión. Quedamos, pues, a la espera de los informes de otras bibliotecas para poder hacer una comparativa del uso con respecto a otras instituciones y ver si ha sido una tendencia general o se trata de un resultado local.

En 2020 la colección se compone de:

- 49.389 publicaciones periódicas electrónicas
- 107 bases de datos
- 769.823 libros electrónicos

01 INTRODUCCIÓN

Advertencia sobre datos COUNTER

Como ya se advertía en el informe de uso de 2019, se acababa de lanzar una versión de los informes de uso COUNTER (Counting Online Usage of NeTworked Electronic Resources), que ofrecen un formato normalizado que permite comparar el uso de los recursos de las diferentes editoriales y calcular su coste uso. Con la versión 5 de COUNTER, se mejora la contabilización del uso de los recursos, al ofrecer datos mas uniformes y depurados y reflejar una situación más real del comportamiento del usuario en el uso de los recursos.

La implantación de esta nueva versión ha sido desigual por parte de los proveedores. En el informe de 2019, muchos recursos ya ofrecían datos en esta versión, pero aún había muchos que no lo hacían o que no estaban auditados, como **las distintas bases de datos de ProQuest**.

En 2020, muchos de esos recursos ya han ofrecido los datos en la nueva versión. Esto ha provocado que las comparativas entre los años 2019 y 2020 no siempre reflejen la tendencia real del uso de los recursos e incluso en algunos casos se desvirtúan.

En el apartado *Descargas y coste* detallamos más sobre este tema con el fin de aclarar las diferencias producidas por Ebook Central, ya que la significativa caída experimentada por este recurso merece un análisis más pausado.

02 RECURSOS POR ÁREA TEMÁTICA

Presentamos a continuación una selección de los recursos que ofrece la Biblioteca de la Universidad de Sevilla. Se incluyen recursos pagados por la Universidad y aquellos consorciados, financiados por el Consorcio de Bibliotecas Universitarias de Andalucía (CBUA).

Se muestran agrupados por área temática y en cada una de ellas por la tipología documental dominante: bases de datos, revistas, monografías y otros (folletos, informes, conferencias, vídeos, imágenes ...):

- **Ciencia y Tecnología:** Matemáticas, Física, Química, Biología y Bioquímica.
- **Ingeniería y Arquitectura:** Informática, Arquitectura e Ingeniería.
- **Ciencias de la Salud:** Medicina, Biomedicina, Farmacia, Odontología, Fisioterapia, Enfermería y Podología.
- **Ciencias Económicas:** Economía, Empresa y Turismo.
- **Humanidades:** Filologías, Historia, Geografía y Arte.
- **Ciencias Sociales:** Comunicación, Psicología, Filosofía y Educación.
- **Ciencias Jurídicas:** Derecho y Relaciones Laborales.
- **Multidisciplinar**

Área	Precio 2020	Bases de Datos	Revista	Monografía	Otros	TOTALES
Ciencia y Tecnología	371.756,90 €	7	478	20.976	121	21.582
Ingeniería y Arquitectura	57.092,50 €	6	715	26.975	14.545	42.241
Ciencias Económicas	9.524,76 €	8	12.293	389	0	12.690
Ciencias de la Salud	99.307,42 €	16	13.097	31	0	13.144
Ciencias Jurídicas	19.234,76 €	16	1.265	19.351	24.459	45.091
Ciencias Sociales	37.781,63 €	13	3.156	10.334	1.219	14.722
Humanidades	50.503,27 €	18	4.656	167.311	350.417	522.402
Multidisciplinar	422.755,08 €	21	37.420	310.486	29.416	377.343
Totales	1.067.956,32 €	105	73.080	555.853	420.177	1.049.215

02 RECURSOS POR ÁREA TEMÁTICA

CIENCIA Y TECNOLOGÍA	Precio 2020	Base de datos	Revista	Monografía	Otros
		371.756,90 €	7	478	20.976
ACS: American Chemical Society	Consortiado		66		
AIP: American Institute of Physics	45.256,00 €		23		
American Phytopathological Society	4.226,46 €		3		
Amer. Soc. for Horticultural Science	0,00 €		3		
APS: American Physical Society	15.090,00 €		11		
ASABE	1.791,39 €		8	25	121
CAB Abstracts	Consortiado	1			
Encyclopedia of Optimization	Compra única			1	
Project Euclides	13.432,93 €		21		
European Mathematical Society	7.554,88 €		23		
FSTA	Consortiado	1			
GreenFILE	Consortiado	1			
Informa	4.376,29 €		11		
IOP: Institute of Physics	43.825,00 €		107		
MathSciNet	Consortiado	1			
National Research Council of Canada	4.485,41 €		6		
Nature	126.351,15 €		29		
Nature	Consortiado		1		
New Dictionary of Scientific Biography	84,90 €	1			
Royal Society of Chemistry	40.551,63 €		108	56	
Science	21.185,00 €		1		
SciFinder	Consortiado	1			
Society for Industrial and Applied Mathematics (SIAM)	8.381,54 €		22		
Springer Book Series	Consortiado			16.527	
Springer Protocols (1981 - 2013)	Compra única			4.367	
World Scientific Publishing	25.887,93 €		35		
ZentralBlattMath	9.276,39 €	1			

INGENIERÍA Y ARQUITECTURA	Precio 2020	Base de datos	Revista	Monografía	Otros
		57.092,50 €	6	715	26.975
ACM: Assoc. for Computing Machinery	4.649,18 €		136		8.775
Advanced Technologies & Aerospace Database	16.536,00 €	1			
AIAA: American Inst. of Aeronautics and Astronautics	3.828,79 €		7		
American Society of Agronomy	0,00 €		16		
ASCE: American Society of Civil Engineers	8.744,45 €		6		
ASME: American Society of Mechanical Engineers	9.325,95 €		12		
Avery Index	2.845,00 €	1			
Docomomo	1.400,00 €	1			
ICE Virtual Library	1.858,13 €		25		
IEEE Xplore	Consortiado		513	26.975	5.770
Kirk-Othmer encyclopedia	1.855,00 €	1			
SPIE	3.900,00 €	1			
Ullmann's encyclopedia	2.150,00 €	1			

02 RECURSOS POR ÁREA TEMÁTICA

CIENCIAS DE LA SALUD	Precio 2020	Base de datos	Revista	Monografía	Otros
	99.307,42 €	16	13.097	31	0
Anatomy TV	Consortiado	1			
American Medical Association (JAMA)	16.275,00 €		12		
American Physiological Society	10.059,28 €		22		
American Society for Microbiology	12.025,00 €		16		
Bot Plus Web	409,00 €	1			
Cell Press	Consortiado		6		
Cinahl	Consortiado	1	5.728		
Cuiden Plus	915,00 €	1			
Doyma	Consortiado		42		
Encyclopedia of Endocrine Diseases	Compra única			1	
Encyclopedia of Microbiology	Compra única			1	
Global Health	Consortiado	1			
Harrison's Online	6.639,00 €	1			
Journal of Clinical Psychiatry	519,25 €		1		
JOVE	16.500,00 €	5			
Lippincott (Total Access Collection)	Consortiado	1	504		
Health and Medical Collection	Consortiado	1	4.433		
Medline	Consortiado	1			
NNN Consult	4.141,50 €	1			
New England Journal of Medicine	12.622,00 €		1		
Nursing & Allied Health Database	Consortiado	1	2.014		
Panamericana (E-Books Salud)	7.280,01 €			29	
Quintessence	1.319,23 €		3		
Real Farmacopea Española	Consortiado	1			
Thieme Journals	10.603,15 €		315		

02 RECURSOS POR ÁREA TEMÁTICA

HUMANIDADES	Precio 2020	Base de datos	Revista	Monografía	Otros
	50.503,27 €	18	4.656	167.311	350.417
Bibliografía de la Literatura Española	1.249,00 €	1			
Brepolis Latin Complete	4.365,00 €	1			
Dictionary of Old English Corpus	183,00 €	1			
Dictionary of Old English Online	183,00 €	1			
EEBO	Consortiado			139.027	417
Encyclopedia of Language and Linguistics (2nd ed.)	Compra única			1	
European Views of the Americas: 1493 to 1750	Consortiado	1			
Historical Abstracts	Consortiado	1	2.465		
Index Islamicus	4.294,00 €	1			
International Bibliography of Art	1.512,00 €	1			
Johns Hopkins Guide	375,00 €	1			
JSTOR	17.100,00 €		808	6.901	
L'Annee Philologique	850,00 €	1			
LION	Consortiado	1	585	17.377	350.000
Literature Resource Center	3.814,65 €	1			
LLBA: Ling. and Lang. Behavior Abstracts	4.383,00 €	1			
MLA International Bibliography	Consortiado	1			
Oxford Dictionary of National Biography	2.636,80 €	1			
Oxford English Dictionary	6.758,35 €	1			
Periodicals Archive Online (PAO) Full Text	Consortiado		774		
Patrología Latina	Consortiado			221	
Periodical Index Online (PIO)	Consortiado	1			
Project Muse	2.799,47 €		24	3.715	
TESO	Compra única	1		69	

02 RECURSOS POR ÁREA TEMÁTICA

CIENCIAS SOCIALES	Precio 2020	Base de datos	Revista	Monografía	Otros
	37.781,63 €	13	3.156	10.334	1.219
El País - Kiosko digital	2.071,75 €		1		
ERIC Database	Consortiado	1			
LISTA: Library, Inf, Science & Technology Abstracts	Consortiado	1			
My News Online	11.978,05 €	1			
Philosophy Collection	3.920,00 €	1	279		
PILOTS Database	Consortiado	1			
Proquest Psychology Database	Consortiado	1	1.359		
Psicodoc	2.065,00 €	1	808	3.336	686
Psycarticles	Consortiado	1	143		
PsycBooks	7.432,83 €			4.485	
PsycINFO	Consortiado	1		2.281	
Social Service Abstracts	Consortiado	1			
Sociological Abstract	5.198,00 €	1			
Sport Discus with Full Text	5.116,00 €	1	566	232	533
Teacher Reference Center	Consortiado	1			
The work: cannes lions	2.832,00 €	1			

CIENCIAS ECONÓMICAS	Precio 2020	Base de datos	Revista	Monografía	Otros
	9.524,76 €	8	12.293	389	0
ABI/INFORM Collection	Consortiado	1	9.120		
Accounting, Tax & Banking Collection	Consortiado	1	1.343		
American Economic Association	1.294,76 €		8		
Econlit	Consortiado	1			
Emerald Journals (Management)	Consortiado		311		
Emerald E-books Series	Consortiado			389	
Proquest Entrepreneurship Database	Consortiado	1	1.511		
SABI	Consortiado	1			
SABI Memorias escaneadas	Consortiado	1			
SABI Marketing	4.240,00 €	1			
World Tourism Organization	3.990,00 €	1			

CIENCIAS ECONÓMICAS	Precio 2020	Base de datos	Revista	Monografía	Otros
	9.524,76 €	8	12.293	389	0
ABI/INFORM Collection	Consortiado	1	9.120		
Accounting, Tax & Banking Collection	Consortiado	1	1.343		
American Economic Association	1.294,76 €		8		
Econlit	Consortiado	1			
Emerald Journals (Management)	Consortiado		311		
Emerald E-books Series	Consortiado			389	
Proquest Entrepreneurship Database	Consortiado	1	1.511		
SABI	Consortiado	1			
SABI Memorias escaneadas	Consortiado	1			
SABI Marketing	4.240,00 €	1			
World Tourism Organization	3.990,00 €	1			

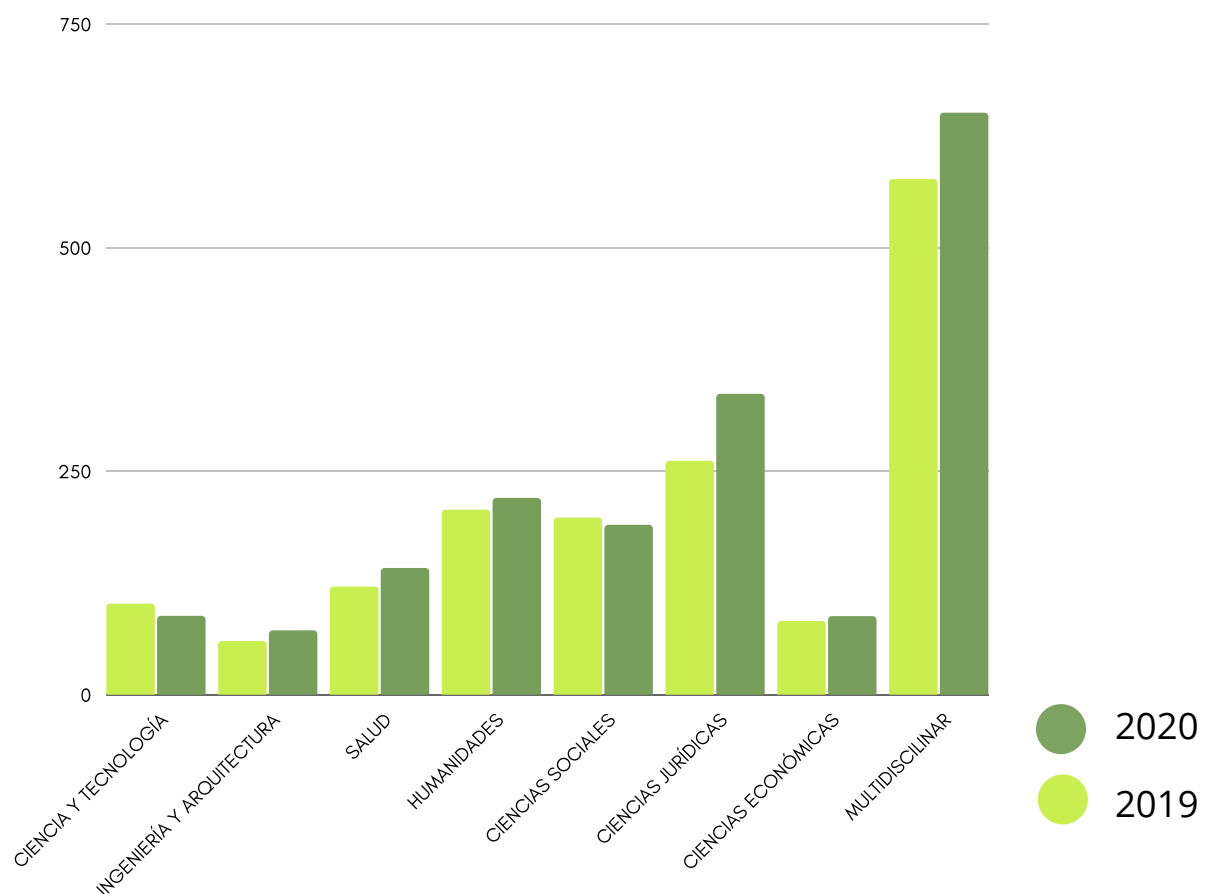
02 RECURSOS POR ÁREA TEMÁTICA

MULTIDISCIPLINAR	Precio 2020	Base de datos	Revista	Monografía	Otros
		422.755,08 €	21	37.420	310.486
AENORMás	Consortiado	1			
Annual Review	12.893,00 €		48		
Books Series Elsevier	Consortiado			760	
Cambridge Journals Online	41.540,00 €		410		
E-Book Elsevier	Consortiado			5.596	
Ebook Central	Consortiado		189	196.976	2.098
ECCO	Compra única	1			
ÍNDICES-CSIC	2.436,00 €	1			
Libros compra individual	35.811,01 €			229	
Ingebook	27.922,45 €			236	
Odilo	29.791,13 €			9.428	128
Open Dissertations	Consortiado	1			
Oxford Journals	61.112,00 €		261		
Díaz de Santos	1.071,18 €			22	
Graò Epremium Libros	3.059,97 €			251	
Biblioteca online ENI	3.107,78 €			293	
ProQuest Dissertations & Theses Global A&I	5.330,50 €	1			
Sage	Consortiado		1.109		
ScienceDirect	Consortiado		2.361		
Scopus	Consortiado	1			
Serials Directory	Consortiado	1			
Síntesis	11.993,23 €			434	
Springer Books	Compra única			5.827	
Springerlink	Consortiado		2.306		
Taylor	144.716,22 €		2.048		
Ulrichsweb	Sin coste	1			
Walter de Gruyter	29.977,60 €		47		
Wiley	Consortiado		1.496		
Web of Science (WOS)	Lic. Nacional	13	27.145	90.000	27.190

03 DATOS ECONÓMICOS Y DE USO

Presentamos a continuación los totales de búsquedas y descargas de los diferentes recursos suscritos por la Biblioteca y el CBUA, agrupados temáticamente.

Se incluye una comparativa respecto a 2019 para evaluar la evolución del uso y de los costes económicos y determinar su pertinencia y rentabilidad.



Comparativa búsquedas 2019/2020

03 DATOS ECONÓMICOS Y DE USO

Búsqueda y coste

CIENCIA Y TECNOLOGÍA	BÚSQUEDAS			PRECIO 2020	COSTE BÚSQUEDA	
	2019	2020	% Aumento		2020	Evolución
CAB Abstracts	1.202	1.046	-12,98%	Consortiado	0,00	
FSTA	1.209	1.239	2,48%	Consortiado	0,00	
Food Science Source	1.953	2.337	19,66%	Consortiado	0,00	
GreenFILE	838	894	6,68%	Consortiado	0,00	
MathSciNet	59.531	56.371	-5,31%	Consortiado	0,00	
SciFinder	35.616	25.432	-28,59%	Consortiado	0,00	
ZentralBlatt	1.003	373	-62,81%	9.276,39 €	24,87	182,61%
TOTALES	101.352	87.692	-13,48%	9.276,39 €		

Ciencia y Tecnología

En Ciencia y Tecnología, la tendencia general es negativa con respecto a 2019. CAB Abstracts, tras una subida más del doble en 2019, cae un 13%, manteniendo no obstante un buen nivel de búsquedas con respecto a años anteriores.

ZentralBlatt, el único recurso del área no consorciado, cae por encima del 62% y su coste se incrementa en un casi un 150%. Como ocurre con otros recursos, una explicación para esta caída la encontramos en la actualización de sus informes a la versión 5 de Counter, que contabiliza las búsquedas de manera distinta con respecto al informe del año anterior.

En el otro extremo, Food Science Source mantiene la tendencia positiva de otros años, siendo el recurso con mayor incremento de búsquedas en 2020 con casi el 20%.

03 DATOS ECONÓMICOS Y DE USO

Búsqueda y coste

INGENIERÍA Y ARQUITECTURA	BÚSQUEDAS			PRECIO 2020	COSTE BÚSQUEDA	
	2019	2020	% Aumento		2020	Evolución
ACM: Assoc. for Computing Machinery	2.009	7.084	252,61%	4.649,18 €	0,66	-70,96%
Advanced Tech. & Aerospace	14.253	14.722	3,29%	16.536,00 €	1,12	-1,47%
AIAA: Amer. Ins.of Aeronautics and Astronautics	160	137	-14,38%	3.828,79 €	27,95	23,22%
ASCE: Amer. Society of Civil Engineers	90	60	-33,33%	8.744,45 €	145,74	860,08%
Avery Index	15.787	16.314	3,34%	2.845,00 €	0,17	-3,12%
Docomomo	75	123	64,00%	1.400,00 €	11,38	-39,04%
IEEE Xplore	27.158	32.980	21,44%	Consortiado	0,00	
TOTALES	59.532	71.420	19,97%	38.003,42 €		

Ingeniería y Arquitectura

IEEE Xplore sufre una subida en las búsquedas de casi un 22%. También destacable la subida de ACM, por encima del 200%. Con una caída del 33% destacan las revistas de la ASCE, que incrementan notablemente su coste/uso.

03 DATOS ECONÓMICOS Y DE USO

Búsqueda y coste

SALUD	BÚSQUEDAS			PRECIO 2020	COSTE BÚSQUEDA	
	2019	2020	% Aumento		2020	Evolución
Cinahl	34.855	45.657	30,99%	Consortiado	0,00	
Cuiden Plus	6.020	5.681	-5,63%	915,00 €		
Global Health	770	1.185	53,90%	Consortiado	0,00	
Harrison's Online	751	774	3,06%	6.639,00 €	8,58	-2,08%
Health and Medical Collection	15.642	16.790	7,34%	Consortiado	0,00	
JOVE	763	657	-13,89%	16.500,00 €	25,11	82,78%
Lippincott (Total Access Collection)	5.295	6.740	27,29%	Consortiado	0,00	
Medline	17.297	21.249	22,85%	Consortiado	0,00	
NNNConsult	16.361	16.548	1,14%	4.141,50 €	0,25	0,11%
Nursing & Allied Health Database	15.173	15.950	5,12%	Consortiado	0,00	
Panamericana (Libros-E Salud)	7.030	9.440	34,28%	7.280,01 €	0,77	-27,93%
Primal	506	518	2,37%	Consortiado	0,00	
TOTALES	120.463	141.189	17,21%	35.475,51 €		

Salud

La tendencia general del área ha sido positiva. La subida más destacable ha sido nuevamente la de Global Health, que mejora aún más con respecto a la espectacular subida del año pasado. Destacan también las subidas de Cinahl y de los libros de Panamericana. La parte negativa está en el descenso de los datos de JOVE.

03 DATOS ECONÓMICOS Y DE USO

Búsqueda y coste

HUMANIDADES	BÚSQUEDAS			PRECIO 2020	COSTE BÚSQUEDA	
	2019	2020	% Aumento		2020	Evolución
Bibliografía de la Literatura Española	13.104	14.695	12,14%	1.249,00 €	0,08	-5,56%
Brepolis Latin Complete	4.686	2.658	-43,28%	4.365,00 €	1,64	76,58%
Dictionary of Old English Corpus	2.162	958	-55,69%	183,00 €	0,19	91,02%
Dictionary of Old English Online	1.997	3.303	65,40%	183,00 €	0,06	-49,63%
EEBO	2.471	15.954	545,65%	Consortiado	0,00	
European Views of the Americas	753	881	17,00%	Consortiado	0,00	
Historical Abstracts	2.056	2.380	15,76%	Consortiado	0,00	
Index Islamicus	858	953	11,07%	4.294,00 €	4,51	-8,61%
International Bibliography of Art (IBA)	14.534	15.286	5,17%	1.512,00 €	0,10	-1,09%
JSTOR	73.787	91.317	23,76%	17.100,00 €	0,19	-21,98%
L'Annee Philologique	281	248	-11,74%	850,00 €	3,43	13,49%
LION	3.801	11.015	189,79%	Consortiado	0,00	
Literature Resource Center	428	872	103,74%	3.814,65 €	4,37	-50,90%
LLBA	12.607	14.544	15,36%	4.383,00 €	0,30	-13,90%
MLA International Bibliography	15.294	1.498	-90,21%	Consortiado	0,00	
Oxford Dictionary of National Biography	2.194	1.011	-53,92%	2.636,80 €	2,61	117,34%
Oxford English Dictionary	25.627	22.456	-12,37%	6.758,35 €	0,30	15,75%
Patrología Latina	329	249	-24,32%	Consortiado	0,00	
Periodicals Archive Online (PAO) Full Text	14.772	15.413	4,34%	Consortiado	0,00	
Periodical Index Online (PIO)	14.608	15.278	4,59%	Consortiado	0,00	
TESO	40	11.086	27615,00%	Compra única	Compra única	
TOTALES	206.389	242.055	17,28%	47.328,80 €		

Humanidades

EEBO, TESO y LiON, anteriormente se encontraban en la plataforma Chadwyck-Healey han pasado a integrarse en ProQuest, lo que se ha visto reflejado en un incremento considerable de las búsquedas. Además, Chadwyck no ofrecía datos en formato Counter, mientras que ProQuest ofrece informes en formato Counter 5, lo que también puede explicar las diferencias en las cifras.

03 DATOS ECONÓMICOS Y DE USO

Búsqueda y coste

CIENCIAS SOCIALES	BÚSQUEDAS			PRECIO 2020	COSTE BÚSQUEDA	
	2019	2020	% Aumento		2020	Evolución
Emerald	741	801	8,10%	Consortiado	0,00	
ERIC Database	17.166	22	-99,87%	Consortiado	0,00	
LISTA: Library, Inf, Science & Technology Abstracts	549	930	69,40%	Consortiado	0,00	
MyNews Online	19.493	20.147	3,36%	11.978,05 €	0,59	-2,54%
Philosophy Collection	14.655	15.183	3,60%	3.920,00 €	0,26	-0,70%
PILOTS Database	14.147	14.561	2,93%	Consortiado	0,00	
Proquest Psychology Database	16.082	17.562	9,20%	Consortiado	0,00	
Psicodoc	3.660	9.610	162,57%	2.065,00 €	0,21	-61,63%
Psycarticles	14.995	16.146	7,68%	Consortiado	0,00	
Psybooks	14.687	14.983	2,02%	7.432,83 €	0,50	-11,41%
PsycINFO	48.093	57.388	19,33%	Consortiado	0,00	
Social Service Abstracts	14.245	74	-99,48%	Consortiado	0,00	
Sociological Abstract	14.249	15.106	6,01%	5.198,00 €	0,34	27,45%
Sport Discus	4.255	6.022	41,53%	5.116,00 €	0,85	-29,20%
Teacher Reference Center	588	969	64,80%	Consortiado	0,00	
TOTALES	197.605	189.504	-4,10%	35.709,88 €		

Ciencias Sociales

Destaca la fuerte caída de ERIC, probablemente por su cambio de Ebsco a Ovid, que se compensa en el área de Educación con la subida de Teachers Resource Center. También sufre una fuerte caída Social Service Abstract. En tendencia positiva cabe destacar Psicodoc, con una subida del 162% y LISTA con casi un 70%. SportDiscus se recupera de la caída del año anterior con una subida de más del 40%

03 DATOS ECONÓMICOS Y DE USO

Búsqueda y coste

CIENCIAS JURÍDICAS	BÚSQUEDAS			PRECIO 2020	COSTE BÚSQUEDA	
	2019	2020	% Aumento		2020	Evolución
Aranzadi Instituciones	179.167	216.184	20,66%	Consortiado	0,00	
Biblioteca Virtual Tirant	17.954	24.144	34,48%	2.204,05 €	0,09	-98,64%
El Derecho Mercantil	1.032	3.328	222,48%	919,45 €	0,28	-68,96%
Iustel	4.716	3.768	-20,10%	Consortiado	0,00	
La Ley Digital	22.096	23.506	6,38%	14.607,00 €	0,62	-1,36%
Mementos	5.509	15.558	182,41%	1.504,26 €	0,10	-71,95%
Tirant Online Asesores	634	576	-9,15%	Consortiado	0,00	
Tirant Online	4.491	4.661	3,79%	Consortiado	0,00	
V-Lex Global	25.692	44.290	72,39%	Consortiado	0,00	
TOTALES	261.291	336.015	28,60%	19.234,76 €		

Ciencias Jurídicas

Siendo el área que más sube, con un 28% global, cabe destacar la subida de El Derecho, que triplica sus búsquedas. De la misma forma, Mementos también tiene una fuerte subida. Vlex sube más de un 70%. Destacar el descenso de uso de Iustel.

CIENCIAS ECONÓMICAS	BÚSQUEDAS			PRECIO 2019	COSTE BÚSQUEDA	
	2019	2020	% Aumento		2020	Evolución
ABI/INFORM Collection	21.660	23.426	8,15%	Consortiado	0,00	
Accounting, Tax & Banking Collection	14.638	15.005	2,51%	Consortiado	0,00	
Economic Literature Index (Econlit)	14.818	15.691	5,89%	Consortiado	0,00	
Proquest Entrepreneurship Database	14.914	15.132	1,46%	Consortiado	0,00	
SABI: Sistema de Análisis de Balances Ibéricos	15.549	17.316	11,36%	Consortiado	0,00	
World Tourism Organization	369	759	105,69%	3.990,00 €	5,26	-52,81%
TOTALES	81.948	87.329	6,57%	3.990,00 €		

Ciencias Económicas

Las consultas a WTO Library aumentan en más del 100% y recupera la tendencia de años anteriores. El resto de recursos mantienen leves incrementos y destaca que no haya ninguno en tendencia negativa.

03 DATOS ECONÓMICOS Y DE USO

Búsqueda y coste

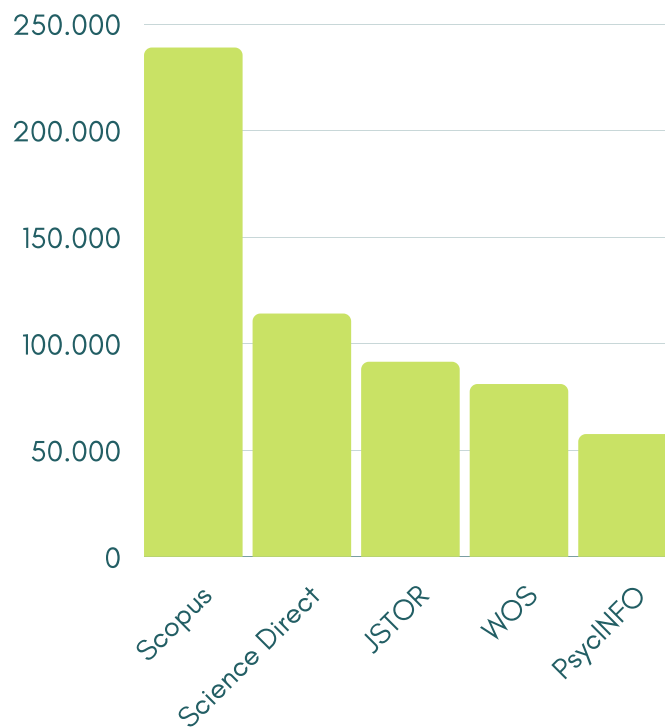
MULTIDISCIPLINAR	BÚSQUEDA			PRECIO 2020	COSTE BÚSQUEDA	
	2019	2020	% Aumento		2020	Evolución
Open Dissertations	748	869	16,18%	Consortiado	0,00	
Ebook Central	48.811	47.528	-2,63%	Consortiado	0,00	
ECCO	3.079	3.605	17,08%	3.512,92 €	0,97	-14,52%
Ingebook	3.224	27.780	761,66%	27.922,45 €	1,01	
Odilo	97.550	109.291	12,04%	29.791,13 €	0,27	445,17%
ProQuest Dissertations & Theses Global A&I	14.721	15.694	6,61%	5.330,50 €	0,34	-5,65%
Science Direct	106.080	113.936	7,41%	Consortiado	0,00	
Scopus	219.817	238.759	8,62%	Consortiado	0,00	
Serials Directory	518	866	67,18%	Consortiado	0,00	
Ulrichsweb	5.132	3.929	-23,44%	Sin coste		
Web of Science (WOS)	72.427	80.863	11,65%	Lic. Nacional	Lic. Nacional	
Wiley-Blackwell	4.339	7.504	72,94%	Consortiado	0,00	
TOTALES	576.446	650.624	12,87%	66.557,00 €		

Multidisciplinar

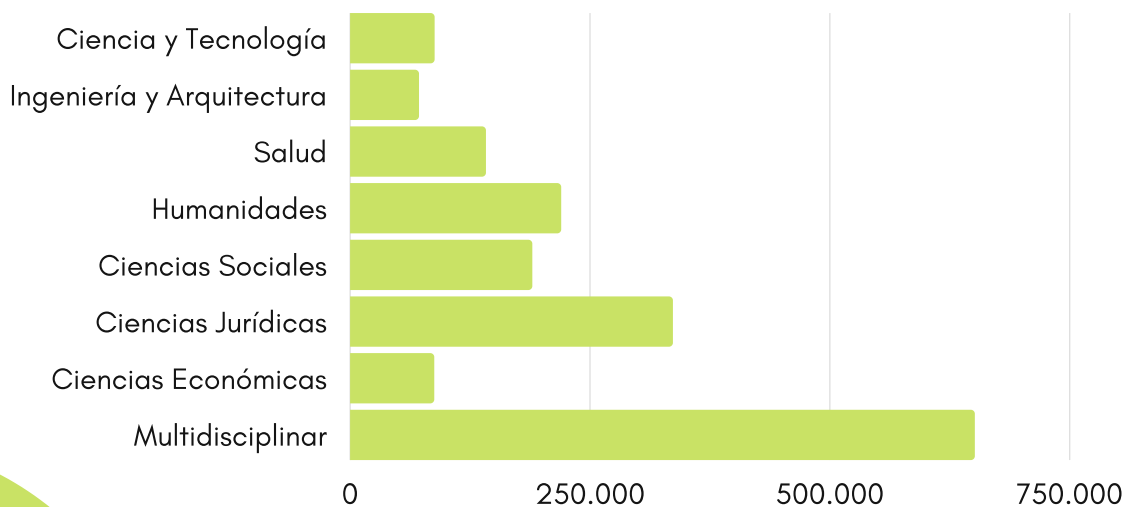
Ingebook tiene una fuerte subida, sobrepasando el 700% de consultas, algo normal teniendo en cuenta el incremento del número de títulos a los que accedemos a través de esa plataforma. También suben las búsquedas en la plataforma Wiley-Blackwell y Serials Directory. Caída de Ulrichsweb y Ebook Central.

03 DATOS ECONÓMICOS Y DE USO

Top búsquedas Counter 2020



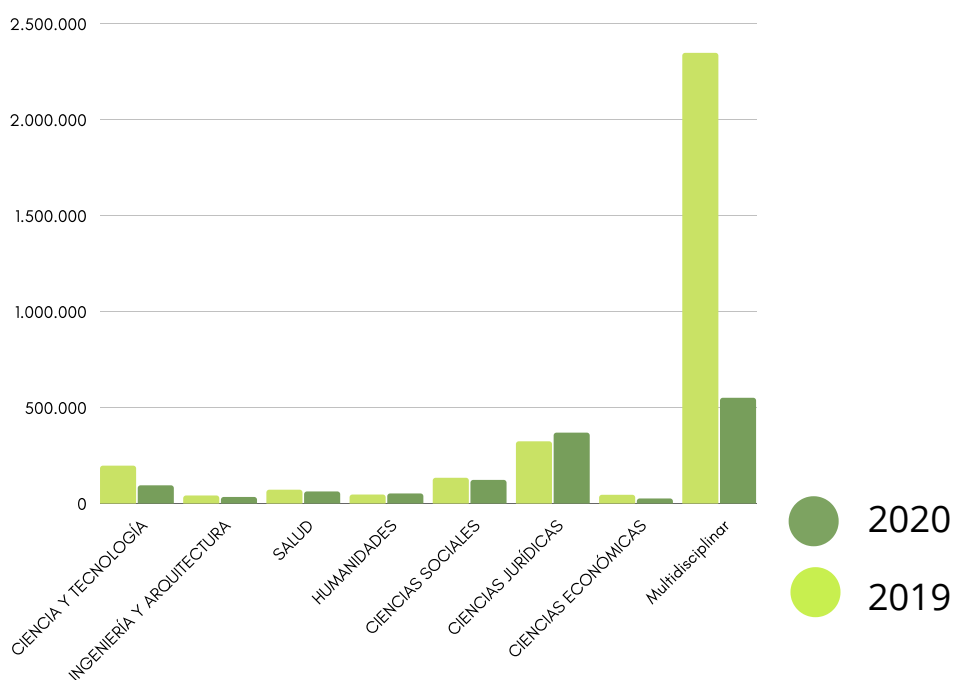
Búsquedas por área 2020



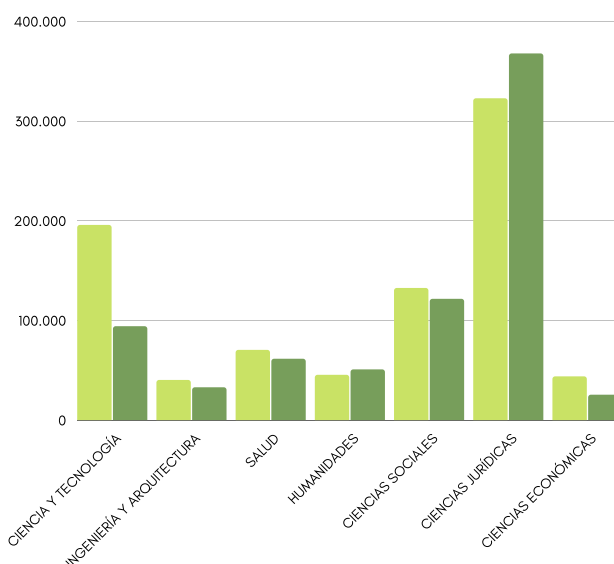
03 DATOS ECONÓMICOS Y DE USO

Descargas y coste

El año 2020 se ha caracterizado por un descenso generalizado de las descargas con respecto al año anterior, lo que ha llevado a un incremento generalizado de la relación coste/uso. Sólo se han incrementado en las áreas de Humanidades y Ciencias Jurídicas, con un 11,96 y un 13,93% respectivamente. Si bien esto está fuertemente relacionado con los cambios de versión COUNTER, haría falta un análisis más detallado de su evolución futura y considerar en qué forma ha podido afectar a esto la crisis sanitaria.



Comparativa Descargas 2019-2020



Comparativa de descargas sin el área de Multidisciplinar.

03 DATOS ECONÓMICOS Y DE USO

Descargas y coste

CIENCIA Y TECNOLOGÍA	DESCARGAS			PRECIO 2020	COSTE DESCARGA	
	2019	2020	% Aumento		2020	Evolución
ACS: American Chemical Society	19.242	16.566	-13,91%	Consortiado	0,00	
AIP: American Institute of Physics	4.197	3.210	-23,52%	45.256,00 €	14,10	46,55%
American Phytopathological Society	579	267	-53,89%	4.226,46 €	15,83	62,19%
American Society of Agronomy	303	59	-80,53%	Consortiado	0,00	
Amer. Soc. for Horticultural Science	9	77	755,56%	0,00 €	0,00	
APS: American Physical Society	4.635	3.754	-19,01%	15.090,00 €	4,02	11,66%
ASABE	153	47	-69,28%	1.791,39 €	38,11	252,59%
Euclides	492	398	-19,11%	13.432,93 €	33,75	125,76%
European Mathematical Society	232	300	29,31%	7.554,88 €	25,18	-33,99%
Informa	301	74	-75,42%	4.376,29 €	59,14	399,06%
IOP	8.121	6.422	-20,92%	43.825,00 €	6,82	32,77%
MathSciNet	639	399	-37,56%	Consortiado	0,00	
Nature	37.193	37.589	1,06%	126.351,15 €	3,36	15,51%
Royal Society of Chemistry	8.251	6.271	-24,00%	40.551,63 €	6,47	42,43%
Science	3.610	2.743	-24,02%	21.185,00 €	7,72	15,97%
SciFinder	12.306	9.695	-21,22%	Consortiado	0,00	
SIAM	325	152	-53,23%	8.381,54 €	55,14	114,14%
Springer Book Series	94.643	5.804	-93,87%	Consortiado	0,00	
World Scientific Publishing	313	254	-18,85%	25.887,93 €	101,92	166,32%
TOTALES	195.544	94.081	-51,89%	357.910,20 €		

Ciencia y Tecnología

Destaca la subida de las descargas de las revistas de la Amer. Soc. for Horticultural Science, que pasan a ser de acceso abierto a coste 0. El coste/uso de Informa se incrementa casi un 400% debido a una bajada de más del 75% en sus descargas. Destaca también la subida del coste/uso de ASABE, en más de un 200%. Las revistas de la European Mathematical Society reducen un 33% el coste/uso con respecto al año pasado, aunque su coste sigue siendo elevado.

03 DATOS ECONÓMICOS Y DE USO

Descargas y coste

INGENIERÍA Y ARQUITECTURA	DESCARGAS			PRECIO 2020	COSTE DESCARGA	
	2019	2020	% Aumento		2020	Evolución
ACM: Assoc. for Computing Machinery	2.322	1.610	-30,66%	4.649,18 €	2,89	48,09%
AIAA: Amer. Ins. of Aeronautics and Astronautics	458	264	-42,36%	3.828,79 €	14,50	83,12%
ASCE: Amer. Society of Civil Engineers	238	151	-36,55%	8.744,45 €	57,91	908,89%
ASME Amer. Soc. of Mechanical Engineers	576	152	-73,61%	9.325,95 €	61,35	379,71%
ICE Virtual Library	57	52	-8,77%	1.858,13 €	35,73	-46,53%
IEEE Xplore	35.365	29.749	-15,88%	Consortiado		
Kirk-Othmer encyclopedia	129	70	-45,74%	1.855,00 €	26,50	84,28%
SPIE	632	514	-18,67%	3.900,00 €	7,59	19,68%
Ullmann's encyclopedia	207	116	-43,96%	2.150,00 €	18,53	78,39%
TOTALES	39.984	32.678	-18,27%	36.311,50 €		

Ingeniería y Arquitectura

Ambas enciclopedias de Wiley, Kirk-Othmer y Ullmann's experimentan importantes descensos en sus descargas, 45,74% y 43,96% respectivamente. Destaca también la caída de ASME, de más de 73%. Destacable también el incremento del coste/uso de ASCE, por encima del 900%.

DATOS ECONÓMICOS Y DE USO

Descargas y coste

SALUD	DESCARGAS			Precio 2020	COSTE DESCARGA	
	2019	2020	% Aumento		2020	Evolución
American Medical Association (JAMA)	1.001	1.544	54,25%	16.275,00 €	10,54	-38,36%
American Physiological Society	2.416	766	-68,29%	10.059,28 €	13,13	249,26%
American Phytopathological Society	455	267	-41,32%	4.226,46 €	15,83	45,89%
American Society for Microbiology	5.145	3.554	-30,92%	12.025,00 €	3,38	93,34%
Cinahl	7.479	7.781	4,04%	Consortiado	0,00	
Cuiden Plus	2.912	927	-68,17%	915,00 €	0,99	#;DIV/0!
Cell Press	8.188	4.857	-40,68%	Consortiado	0,00	
Doyma	9.679	11.103	14,71%	Consortiado	0,00	
Harrison	1.857	1.222	-34,19%	6.639,00 €	5,43	35,15%
Lippincott (Total Access Collection)	5.934	6.868	15,74%	Consortiado	0,00	
Health and Medical Collection	13.503	9.482	-29,78%	Consortiado	0,00	
New England Journal of Medicine	2.896	2.843	-1,83%	12.622,00 €	4,44	-84,83%
Nursing & Allied Health Database	840	489	-41,79%	Consortiado	0,00	
Panamericana (Libros-E Salud)	7.371	9.286	25,98%	7.280,01 €	0,78	-23,14%
Thieme Journals	476	307	-35,50%	10.603,15 €	34,54	61,24%
TOTALES	70.152	61.296	-12,62%	80.644,90 €		

Salud

Cuiden Plus y las revistas de la American Physiological Society caen más de un 68%. Nursing & Allied Health Database y Health and Medical Collection, ambas de Proquest, caen también más de un 40% cada una. Por su parte, las revistas de la American Medical Association ha experimentado un considerable aumento de sus descargas, un 54,25%. Esto se debe a que ha pasado de los 4 títulos disponibles en 2019 a los 12 suscritos en 2020.

03 DATOS ECONÓMICOS Y DE USO

Descargas y coste

HUMANIDADES	DESCARGAS			PRECIO 2020	COSTE DESCARGA	
	2019	2020	% Aumento		2020	Evolución
Arco Libros	318	350	10,06%	Compra única	Compra única	
EEBO	7.255	1.320	-81,81%	Consortiado	0,00	
Historical Abstracts	840	623	-25,83%	Consortiado	0,00	
Johns Hopkins Guide	184	1	-99,46%	375,00 €	375,00	18282,35%
JSTOR	18.258	32.159	76,14%	17.100,00 €	0,53	-44,61%
LION	3.550	860	-75,77%	Consortiado	0,00	
Literature Resource Center	62	738	1090,32%	3.814,65 €	5,17	-91,60%
Oxford Dictionary of National Biography	932	626	-32,83%	2.636,80 €	4,21	48,84%
Oxford English Dictionary	4.621	4.519	-2,21%	6.758,35 €	1,50	2,43%
Patrología Latina	122	105	-13,93%	Consortiado	0,00	
Periodicals Archive Online (PAO) Full Text	6.681	4.561	-31,73%	Consortiado	0,00	
TESO	213	1	-99,53%	Compra única	Compra única	
Walter de Gruyter	2.133	4.708	120,72%	29.977,60 €	6,37	-65,97%
TOTALES	45.169	50.571	11,96%	60.662,40 €		

Humanidades

Destaca la subida de Literature Resource Center en más del 1000%. Importante también la subida de JSTOR y de Walter de Gruyter.

En el sentido contrario, encontramos descensos muy pronunciados. Estos se deben, principalmente, a los cambios de versión de Counter, lo que nos impide comparar adecuadamente la evolución de esta área temática.

Destacan las caídas de TESO y de EEBO. En 2019, ambos recursos estaban incluidas en Chadwick y ProQuest y se sumaban los datos de ambas plataformas, que además estaban en la versión 4 de Counter.

El caso de LiON es similar. En 2019 pasó a la plataforma principal de ProQuest y las estadísticas que se obtuvieron para ese año fueron en Counter 4.

Lo mismo ocurriría para la Johns Hopkins Guide, incluida en el Project Muse y que ha ofrecido por primera vez para 2020 los datos en Counter 5.

Patrología Latina, también en la plataforma Chadwick, continúa sin ofrecer sus datos de uso en formato Counter.

03 DATOS ECONÓMICOS Y DE USO

Descargas y coste

CIENCIAS SOCIALES	DESCARGA			PRECIO 2020	COSTE DESCARGA	
	2019	2020	% Aumento		2020	Evolución
Emerald	2.970	4.834	62,76%	Consortiado	0,00	
MyNews Online	60.058	57.064	-4,99%	11.978,05 €	0,21	-15,40%
PsycArticles	3.481	3.370	-3,19%	Consortiado	0,00	
Psycbooks	1.400	362	-74,14%	7.432,83 €	20,53	305,72%
PsycINFO	1.246	14	-98,88%	Consortiado	0,00	
Proquest Psychology Database	4.323	3.813	-11,80%	Consortiado	0,00	
Sage	22.741	17.755	-21,93%	Consortiado	0,00	
Sport Discuss	-	1.378	-	5.116,00 €	3,71	
Taylor	36.073	34.201	-5,19%	144.716,22 €	4,23	29,84%
TOTALES	132.292	122.791	-7,18%	169.243,10 €		

Ciencias Sociales

PsycINFO y Psycbooks, recursos incluidos en ProQuest, sufre la mayor caída de descargas, sin duda afectado por el cambio de versión de Counter. Las revistas de Emerald suben un 62%.

CIENCIAS JURÍDICAS	DESCARGAS			PRECIO 2020	COSTE DESCARGA	
	2019	2020	% Aumento		2020	Evolución
Aranzadi Instituciones	274.222	321.752	17,33%	Consortiado	0,00	
Iustel	13.610	14.288	4,98%	Consortiado	0,00	
Tirant Online Asesores	3.477	3.425	-1,50%	Consortiado	0,00	
Tirant Online	21.371	23.390	9,45%	Consortiado	0,00	
V-Lex Global	9.983	4.769	-52,23%	Consortiado	0,00	
TOTALES	322.663	367.624	13,93%	0,00 €		

Ciencias Jurídicas

Destaca el aumento de las descargas de Aranzadi Instituciones, siendo la Universidad que más ha crecido en 2020. Caen con fuerza las descargas de V-Lex Global, en más de un 50%.

03 DATOS ECONÓMICOS Y DE USO

Descargas y coste

CIENCIAS ECONÓMICAS	DESCARGAS			PRECIO 2020	COSTE DESCARGA	
	2019	2020	% Aumento		2020	Evolución
ABI/INFORM Collection	12.855	12.194	-5,14%	Consortiado	0,00	
Accounting, Tax & Banking Collection	267	85	-68,16%	Consortiado	0,00	
American Economic Association	229	129	-43,67%	1.294,76 €	10,04	102,77%
Emerald E-books Series	27	25	-7,41%	Consortiado	0,00	
Proquest Entrepreneurship Database	467	124	-73,45%	Consortiado	0,00	
SABI Memorias escaneadas	28.800	12.680	-55,97%	Consortiado	0,00	
World Tourism Organization	927	75	-91,91%	3.990,00 €	53,20	1100,90%
TOTALES	43.572	25.312	-41,91%	5.284,76 €		

Ciencias Económicas

En este área las descargas caen en todos los recursos. Las descargas de WTO Library son las que más caen, en un 91,91%, subiendo su coste/uso a 53,20 €, un 1100% más que el año anterior. El descenso menos brusco es el de ABI/INFORM Collection, con un 5,14 %.

03 DATOS ECONÓMICOS Y DE USO

Descargas y coste

MULTIDISCIPLINAR	DESCARGAS			PRECIO 2020	COSTE DESCARGA	
	2019	2020	% Aumento		2020	Evolución
AENORMás	3.785	1.985	-47,56%	Consortiado	0,00	
Annual Review	2.733	1.247	-54,37%	12.893,00 €	10,34	147,94%
Book Series Elsevier	3.446	1.751	-49,19%	Consortiado	0,00	
Cambridge Journals Online	4.102	3.399	-17,14%	41.540,00 €	12,22	28,51%
Ebook Central	1.519.399	28.422	-98,13%	Consortiado	0,00	
eLibro Cátedra	0	28.966		Consortiado	0,00	
E-Book Elsevier	11.088	7.652	-30,99%	Consortiado	0,00	
Oxford Journals	4.103	2.139	-47,87%	61.112,00 €	28,57	106,88%
ProQuest Dissertations & Theses Global A&I	1.952	2.369	21,36%	5.330,50 €	2,25	-18,18%
Science Direct	483.264	333.264	-31,04%	Consortiado	0,00	
Springer Books	187.556	19.885	-89,40%	Compra única	Compra única	
Springerlink	76.157	58.783	-22,81%	Consortiado	0,00	
Wiley-Blackwell	49.844	61.084	22,55%	Consortiado	0,00	
TOTALES	2.347.429	550.946	-76,53%	120.875,50 €		

Multidisciplinar

Hay un fuerte descenso de las descargas en Ebook Central y Springer Books. En ambos casos este descenso se debe, además de a un probable descenso real de las descargas, a la actualización de sus informes Counter a la versión 5.

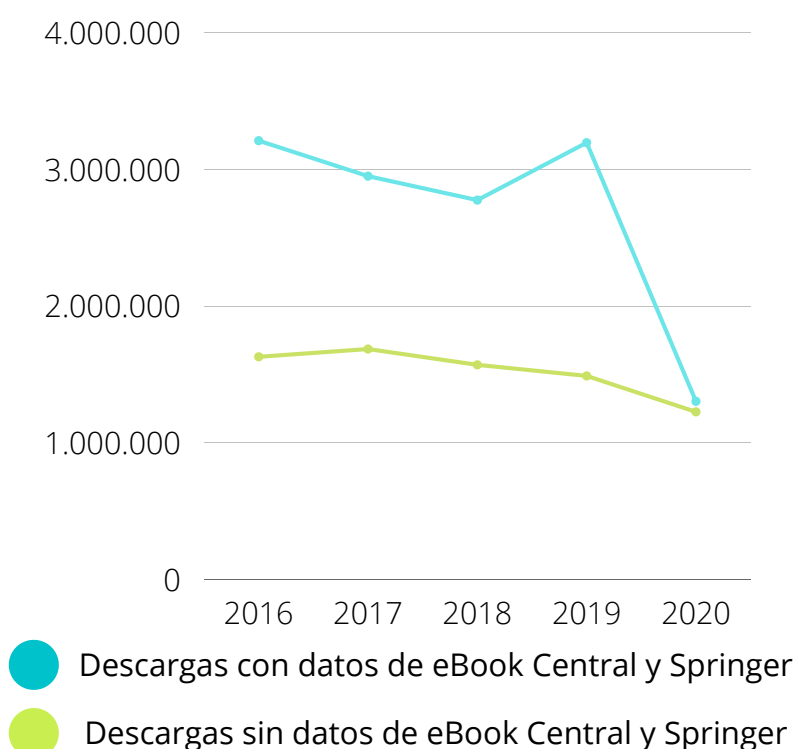
La actualización a Counter 5 de los informes de eLibro/eBook Central y de Springer Books desvirtúa la evolución de las búsquedas.

03 DATOS ECONÓMICOS Y DE USO

La colección eLibro Cátedra estuvo incluida hasta junio de 2020 en la plataforma eBook Central. La separación de las colecciones de eLibro han provocado un descenso en el uso de los mismos. Además, eBook Central ofrece desde 2020 sus informes en Counter 5, que contabiliza las descargas de manera diferente a como lo hacía en C4. Por su parte, eLibro ofrece datos Counter no auditados y que no se corresponden de manera clara con los datos Counter. Esto ha provocado un enorme descenso en la contabilización de las descargas de eBook Central/eLibro Cátedra, que afecta de manera directa al total de descargas del área. Algo similar ha ocurrido con las descargas de Springer Books, al actualizar también sus informes a Counter 5.

Se muestra a continuación una comparativa del total de descargas, con y sin datos de eBook Central y Springer. Esta comparación permite ver que la evolución del uso de los recursos ha bajado menos de lo que muestran las curvas cuando se incluyen los datos en C4 de esos dos recursos.

Diferencia de la evolución de descargas con y sin datos de eBook Central y Springer



03 DATOS ECONÓMICOS Y DE USO

Comparativa eBook Central-eLibro 2019/2020

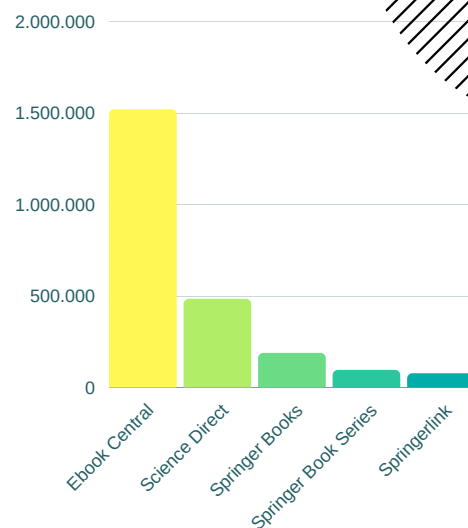
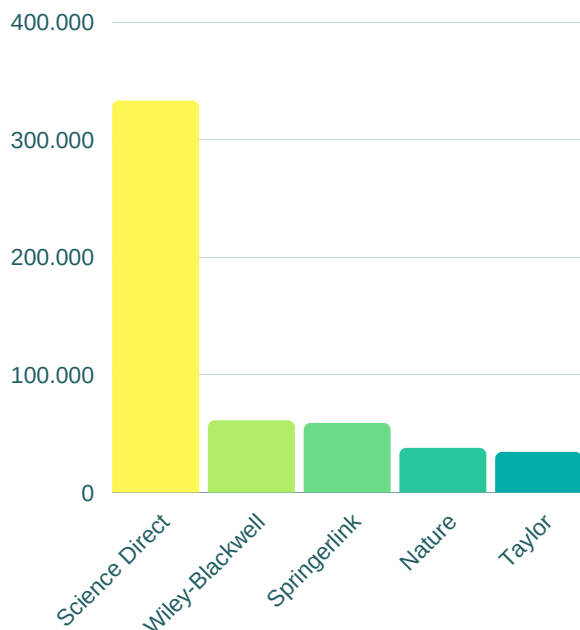
	Descargas 2019 Counter 4	Descargas 2020 Counter 5	Descargas 2020 Counter 5	% Aumento
eLibro Cátedra	1.519.399	28.966	57.388	-98,13%
Ebook Central		28.422		

Comparativa Springer Books y Springer Book Series 2019/2020

	Descargas 2019 Counter 4	Descargas 2020 Counter 5	% Aumento
Springer Books	187.556	19.885	-89,40%
Springer Book Series	94.643	5.804	-93,87%

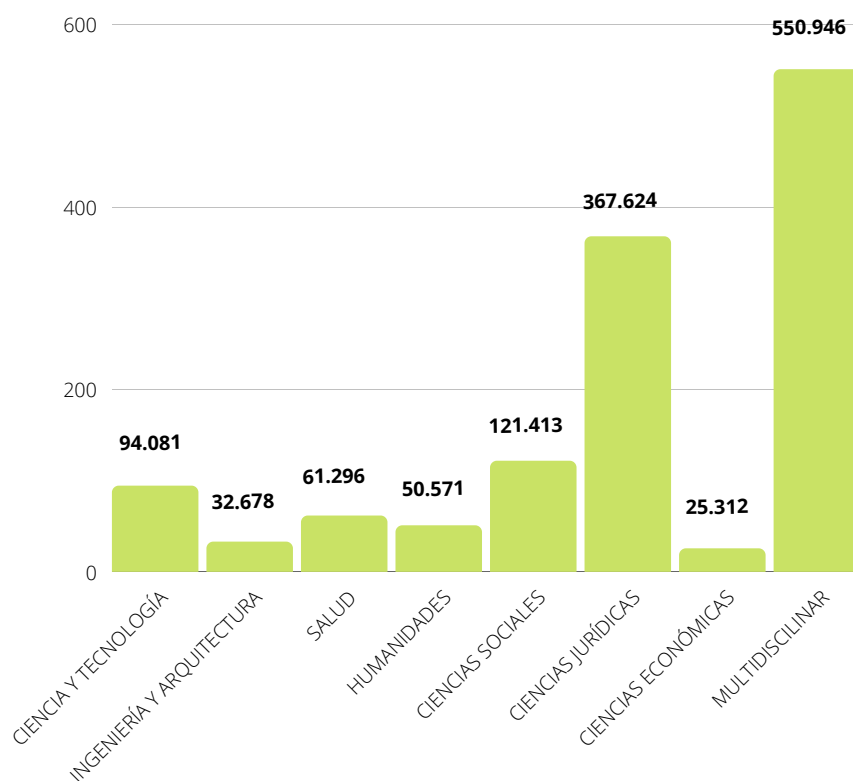
03 DATOS ECONÓMICOS Y DE USO

Descargas y coste. Análisis



Top descargas Counter 2020

Top descargas Counter 2019

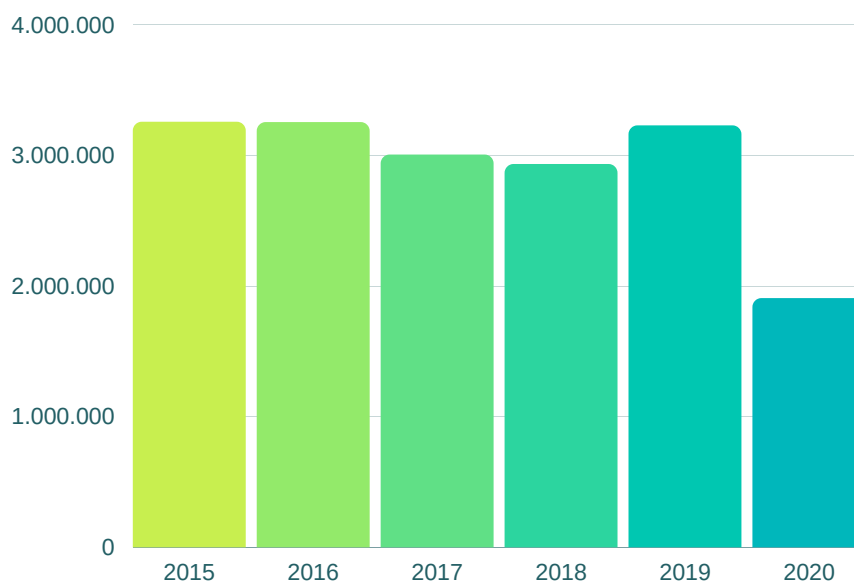


Descargas 2020 por disciplinas

03 DATOS ECONÓMICOS Y DE USO

Recursos	Counter	Descargas 2019	Descargas 2020	Evolución
Science Direct	Si	483.264	333.264	-31,04%
Aranzadi Instituciones	No	274.222	321.752	17,33%
Wiley-Blackwell	Si	49.844	61.084	22,55%
Springerlink	Si	76.157	58.783	-22,81%
MyNews Online	No	60.058	57.064	-4,99%
Nature	Si	37.193	37.589	1,06%
Taylor	Si	36.073	34.201	-5,19%
JSTOR	Si	18.258	32.159	76,14%
IEEE Xplore	Si	35.365	29.749	-15,88%

Ranking descargas y evolución 2019-2020



Evolución descargas 2015-2020

03 DATOS ECONÓMICOS Y DE USO

Top descargas revistas 2020

Título	Editor	Plataforma	ISSN	Factor de Impacto	Descargas
Scientific Reports	Nature Publishing Group UK	Nature	2045-2322	3.998	6.069
Nature Communications	Nature Publishing Group UK	Nature	2041-1723	12.121	4.124
IEEE Access	IEEE	IEEE Xplore	2169-3536	3.745	2.231
Cell Reports	Elsevier	SicenceDirect	2211-1247	8.109	813
PNAS	National Academy of Sciences	HighWire Press	1091-6490	9.412	616
Cell Death & Disease	Nature Publishing Group UK	Nature	2041-4889	6.304	504
Physics Letters B	Elsevier	SicenceDirect	0370-2693	4.384	474
Revista Médica Clínica Las Condes	Elsevier	SicenceDirect	0716-8640	0	470
Gaceta Sanitaria	Elsevier	SicenceDirect	1578-1283	1.564	415
Nature	Nature Publishing Group UK	Nature	1476-4687	42.779	351

Top descargas libros 2020

Título	Editorial	Plataforma	Año	Descargas
Manual de arte español: introducción al arte español	Ediciones Sílex	ProQuest Ebook Central	2003	255
Integer and Combinatorial Optimization	John Wiley & Sons, Incorporated	ProQuest Ebook Central	1988	235
La geometría del diseño: estudios sobre la proporción y la composición	Editorial Gustavo Gili	ProQuest Ebook Central	2014	224
Raíces económicas del deterioro ecológico y social	Siglo XXI de España Editores, S.A.	ProQuest Ebook Central	2005	208
Panorama del turismo internacional, edición 2019	World Tourism Organization	World Tourism Organization (UNWTO)	2019	185
Atlas de histología humana	Ediciones Díaz de Santos	ProQuest Ebook Central	2014	180
Dirección de cuentas: gestión y planificación de cuentas en publicidad	Editorial UOC	ProQuest Ebook Central	2008	124
Mastering Software Project Management	J. Ross Publishing	ProQuest Ebook Central	2010	117
Ullmann's Encyclopedia of Industrial Chemistry	Wiley	Wiley Online Library	2000	116
Orígenes del hombre: la singularidad del ser humano	Biblioteca Nueva	ProQuest Ebook Central	2017	100
Introduction to Logic Circuits & Logic Design with Verilog	Springer International Publishing	SpringerLink	2017	100
El hombre tras los hechos: naturaleza humana y política en la historiografía clásica	Athenaica Ediciones Universitarias	ProQuest Ebook Central	2019	91
From Cyrus to Alexander	Penn State University Press	ProQuest Ebook Central	2002	90
Fundamentos de manufactura moderna	McGraw-Hill España	ProQuest Ebook Central	2007	88
Practical DevOps, Second Edition	Packt Publishing, Limited	ProQuest Ebook Central	2018	88
The United States Holocaust Memorial Museum Encyclopedia of Camps and Ghettos, 1933–1945, Vol. III: Camps and Ghettos Under European Regimes Aligned with Nazi Germany	Indiana University Press	EBSCOhost	2009	86
Apuntes de semántica léxica	UNED	ProQuest Ebook Central	2008	80
The Refugee in International Society	Cambridge University Press	ProQuest Ebook Central	2008	79
Introduction to Structural Dynamics and Aeroelasticity	Cambridge University Press	ProQuest Ebook Central	2011	79
Creatividad aplicada: cómo estimular y desarrollar la creatividad a nivel personal, grupal y empresarial (2a. ed.)	Ecoe Ediciones	ProQuest Ebook Central	2008	77

04 ESTADÍSTICAS DEBIBLIO

deBiblio posibilita la gestión en la nube de nuestra colección electrónica permitiendo el acceso a la misma tanto desde dentro como fuera del campus. En deBiblio se gestionan diferentes tipos de recursos, clasificados en función del mecanismo que utilizan para identificar a la organización:

- Identificación mediante **dirección IP**, en este caso deBiblio ofrece el acceso a través de su proxy de reescritura. La mayoría de los recursos están bajo este grupo y las URL estarán bajo los dominios de deBiblio.
- Identificación mediante **Shibboleth**: en el caso de que el recurso soporte autenticación mediante Shibboleth (o SAML 2.0)
- Identificación mediante **usuario y contraseña**: existen recursos que identifican a la organización gracias al envío de un usuario y contraseña mediante un formulario de login. El servicio deBiblio permite el envío automático de dichas credenciales y las URLs estarán bajo los dominios de deBiblio.

Se contabilizan en estas estadísticas los recursos cuyas URLs estén reescritas bajo el dominio deBiblio. Por ejemplo, si se accede a Brepolis desde la URL <http://www.brepolis.net.us.debiblio.com/> (Fama), se contabilizará este acceso. Si el usuario entra directamente desde el campus en <http://www.brepolis.net/>, no será posible contabilizar dicho acceso.

04 ESTADÍSTICAS DEBIBLIO

A la hora de generar las estadísticas de deBiblio se registran dos parámetros:

- **Accesos:** corresponden a todos los accesos registrados durante un periodo de tiempo concreto. Un acceso es el registro de un usuario que ha entrado en un recurso. No se especifica que operaciones ha realizado (si consultas, descargas o ambas).
- **Usuarios:** corresponden a todos los usuarios diferentes que durante un periodo de tiempo concreto han accedido.

04 ESTADÍSTICAS DE BIBLIO

Totales accesos y usuarios Comparativa 2019-2020

Meses	Accesos	Usuarios
Enero	58.062	7.296
Febrero	60.808	8.560
Marzo	105.159	12.422
Abril	130.629	13.705
Mayo	124.028	13.279
Junio	66.564	8.467
Julio	38.347	4.471
Agosto	29.583	3.499
Septiembre	39.410	4.539
Octubre	70.823	11.305
Noviembre	87.507	12.117
Diciembre	77.733	10.196
Total	888.653	39.107

2020

Meses	Accesos	Usuarios
Enero	59.987	6.861
Febrero	57.080	7.787
Marzo	78.259	9.462
Abril	63.951	7.973
Mayo	58.978	7.966
Junio	39.649	5.534
Julio	30.296	3.823
Agosto	22.372	2.820
Septiembre	33.039	5.858
Octubre	61.634	8.638
Noviembre	64.728	8.431
Diciembre	51.086	7.197
Total	621.059	39.045

2019

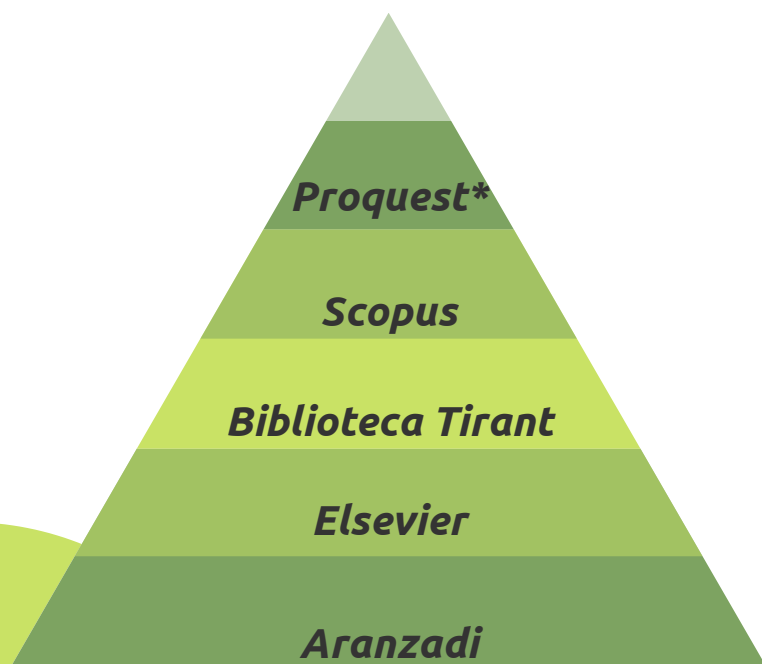
El volumen de usuarios no ha subido con respecto al año pasado.

04 ESTADÍSTICAS DE BIBLIO

Top accesos por recursos 2020

Recursos	Enero	Febrero	Marzo	Abril	Mayo	Junio	Julio	Agosto	Septiembre	Octubre	Noviembre	Diciembre	Total accesos
ProQuest	9.131	10.861	16.926	13.488	8.678	5.331	3.372	2.393	2.949	4.081	5.669	5.068	87.947
SCOPUS	5.910	6.212	10.747	10.361	7.935	4.160	3.263	1.751	2.638	3.161	5.858	4.660	66.656
Biblioteca Tirant	3.709	2.834	6.578	12.399	14.940	6.592	1.561	2.118	2.312	4.664	4.346	3.837	65.890
Elsevier	6.491	4.162	7.343	7.647	8.303	3.489	2.208	1.065	1.690	2.722	5.445	9.008	59.573
Aranzadi Digital	2.539	3.411	5.337	4.641	6.435	2.760	1.558	969	1.907	4.021	4.994	3.626	42.198
EBSCO	4.874	3.810	7.885	6.741	5.168	1.835	1.288	1.030	1.042	1.957	3.515	3.435	42.580
ScienceDirect	2.154	2.366	4.578	6.504	5.309	2.783	1.845	1.368	1.982	2.298	2.803	2.773	36.763
Springer	1.510	1.918	3.208	3.897	2.974	1.954	1.359	1.090	1.524	1.791	2.206	1.931	25.362
My News	1.485	818	1.273	1.631	1.665	602	331	411	1.740	2.331	1.232	1.078	14.597
LaLey	1.415	1.363	1.537	1.451	1.537	1.274	922	446	1.235	1.321	1.532	1.415	15.448
JSTOR	1.312	992	1.308	2.055	1.938	1.160	798	791	946	1.712	2.429	2.526	17.967
IEEE	1.194	917	1.650	3.577	2.368	2.251	1.376	788	879	1.101	1.348	969	18.418
Tirant Lo Blanch	934	779	1.100	1.116	1.319	760	388	354	537	916	941	689	9.833
VLEX	877	793	1.557	1.852	2.293	1.551	623	404	980	1.236	1.590	1.173	14.929
Panamericana	809	534	1.222	2.147	2.598	1.097	155	428	156	2.202	2.088	1.126	14.562
Wiley	771	989	1.776	2.435	1.775	804	801	668	631	891	1.247	261	13.049
Taylor & Francis Online	720	640	1.197	1.711	1.304	859	623	466	605	706	958	890	10.679
Wolters Kluwer	712	692	866	731	819	608	480	220	626	654	733	728	7.869
Aenor	669	3.449	1.033	1.094	1.110	1.108	550	578	769	1.035	1.270	812	13.477

Top accesos DeBiblio



* Bases de Datos incluidas en ProQuest

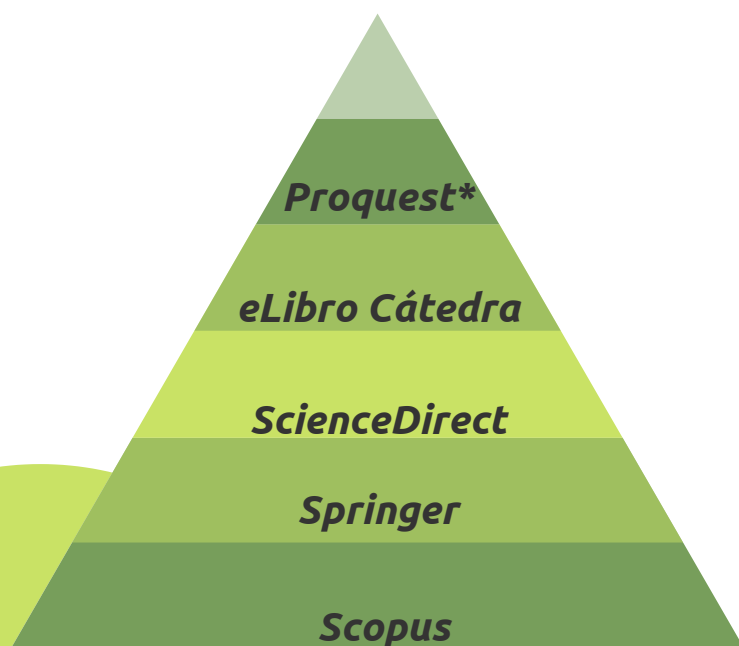
- | | |
|--|--|
| Ingeniería y Arquitectura | Ciencias Sociales |
| - Advanced Technologies & Aerospace Collection | - PsycBOOKS |
| - Avery Index to Architectural Periodicals | - APA PsycInfo |
| | - APA PsycArticles |
| Salud | - Psychology Database |
| - MEDLINE | - Sociological Abstracts |
| - Health & Medical Collection | |
| - Nursing & Allied Health Database | Ciencias Económicas |
| | - ABI/INFORM Collection |
| Humanidades y Literatura | - EconLit |
| - International Bibliography of art | - Entrepreneurship Database |
| - Bibliografía de la Literatura Española | - Accounting, Tax & Banking Collection |
| - Teatro Español del Siglo del Oro (TESO) | |
| - Linguistics and Language Behavior Abstracts (LLBA) | Multidisciplinares |
| - Philosophy Collection | - PQDT Global Full Text |
| - Periodicals Archive Online Collections 1 10 | - Academic Complete |
| - Periodicals Index Online | |
| - ProQuest One Literature | |
| - Lion Fees | |
| - Patrologia Latina fee | |

04 ESTADÍSTICAS DE BIBLIO

Top usuarios por recursos 2020

Recursos	Enero	Febrero	Marzo	Abril	Mayo	Junio	Julio	Agosto	Septiembre	Octubre	Noviembre	Diciembre	Total usuarios
ProQuest	2.891	3.588	5.133	4.085	2.635	1.683	1.036	740	974	1.738	2.251	2.009	15.515
eLibro Cátedra	0	4	190	2.429	3.306	1.863	902	836	1.061	3.134	3.278	2.409	12.014
ScienceDirect	955	1.055	1.674	2.006	1.701	979	735	475	737	1.006	1.226	1.208	6.798
Springer	596	822	1.104	1.296	1.062	660	529	384	525	726	785	771	5.280
Scopus	934	1.155	1.657	1.576	1.221	672	512	294	408	556	1.063	904	5.262
Elsevier	936	1.158	2.540	2.990	2.518	1.439	1.098	694	997	1.334	2.142	1.940	9.993
EBSCO	591	753	1.415	1.270	1.092	473	300	219	271	506	814	814	4.744
Ingebook	28	248	804	1.649	1.325	514	143	104	118	1.016	693	408	4.728
Biblioteca Tirant	528	492	997	1.667	1.641	933	281	268	347	803	701	586	4.640
EBSCO	515	648	1.264	1.117	956	385	248	179	220	444	710	709	4.146
Aranzadi Digital	595	895	1.300	1.239	1.476	792	394	297	440	928	1.218	892	3.604
Jstor	368	321	499	688	640	460	306	273	321	526	849	773	3.453
Wiley	362	472	697	907	675	396	355	262	322	462	627	180	3.367
Elsevier	128	331	739	868	742	414	287	210	264	392	514	504	3.052
Taylor and Francis	303	322	499	595	513	321	259	183	243	309	421	365	2.509
Aenor	257	420	460	504	471	368	226	175	225	462	556	389	2.365
Clinical Key	190	248	475	577	484	245	88	81	108	594	620	468	2.217
Vlex	252	313	467	508	534	404	199	140	259	372	437	363	1.946
Unebook	0	0	0	80	264	350	149	128	156	391	390	291	1.780
IEEE	227	266	333	717	447	364	276	175	208	258	292	255	1.684

Top usuarios Debiblio



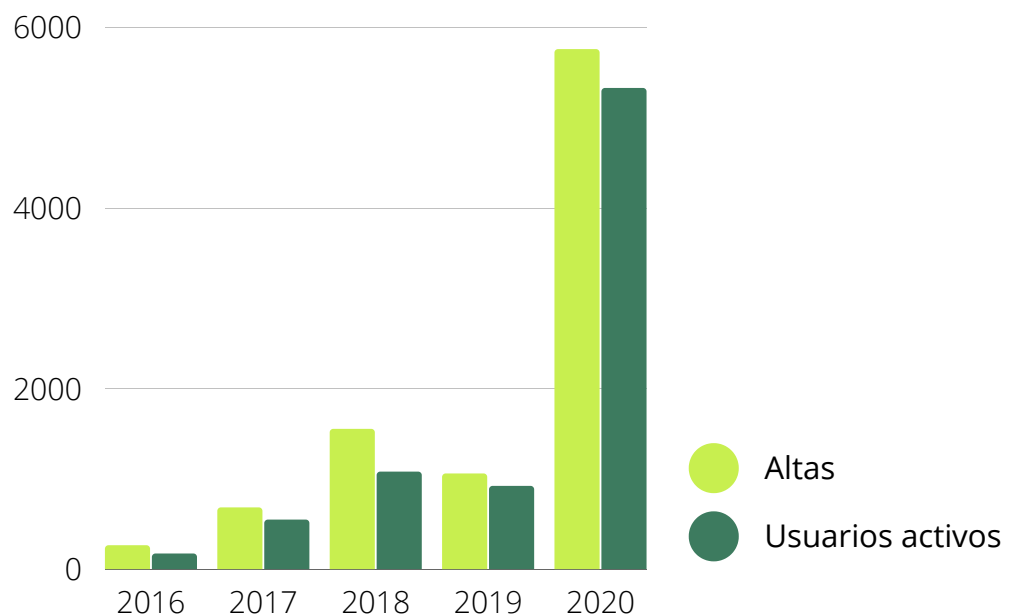
* Bases de Datos incluidas en ProQuest

- Ingeniería y Arquitectura
 - Advanced Technologies & Aerospace Collection
 - Avery Index to Architectural Periodicals
- Salud
 - MEDLINE
 - Health & Medical Collection
 - Nursing & Allied Health Database
- Humanidades y Literatura
 - International Bibliography of art
 - Bibliografía de la Literatura Española
 - Teatro Español del Siglo del Oro (TESO)
 - Linguistics and Language Behavior Abstracts (LLBA)
 - Philosophy Collection
 - Periodicals Archive Online Collections I 10
 - Periodicals Index Online
 - ProQuest One Literature
 - Lion Fees
 - Patrologia Latina fee
- Ciencias Sociales
 - PsycBOOKS
 - APA PsycInfo
 - APA PsycArticles
 - Psychology Database
 - Sociological Abstracts
- Ciencias Económicas
 - ABI/INFORM Collection
 - EconLit
 - Entrepreneurship Database
 - Accounting, Tax & Banking Collection
- Multidisciplinares
 - PQDT Global Full Text
 - Academic Complete

05 ESTADÍSTICAS PRESTO

PRESTO es un servicio de la Biblioteca de la Universidad de Sevilla que permite el préstamo de libros y audiolibros a través de Internet, bien mediante su lectura/audición en línea (streaming) o bien mediante su descarga en formatos digitales (Epub, PDF, etc.). Dispone de una aplicación que permite la consulta de los títulos prestados sin tener conexión a Internet.

Indicamos a continuación las estadísticas referentes al uso de la plataforma en 2020. Por un lado los datos relativos a los usuarios: altas y los usuarios activos (aquellos que han realizado un préstamo, una descarga, una reserva, una renovación y/o visualización de imágenes o enlaces externos). Por otro, la información relacionada con la interacción de dichos usuarios en la plataforma: préstamos, reservas y visitas.



Evolución de altas y usuarios activos

05 ESTADÍSTICAS PRESTO

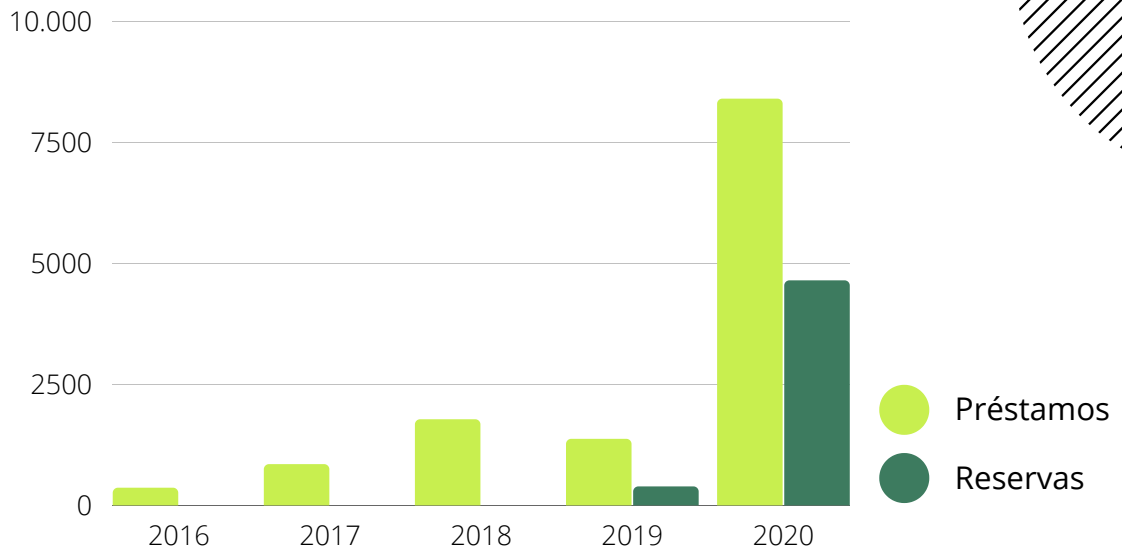


Evolución mensual de altas



Evolución mensual de usuarios activos

05 ESTADÍSTICAS PRESTO



Evolución de préstamos y reservas

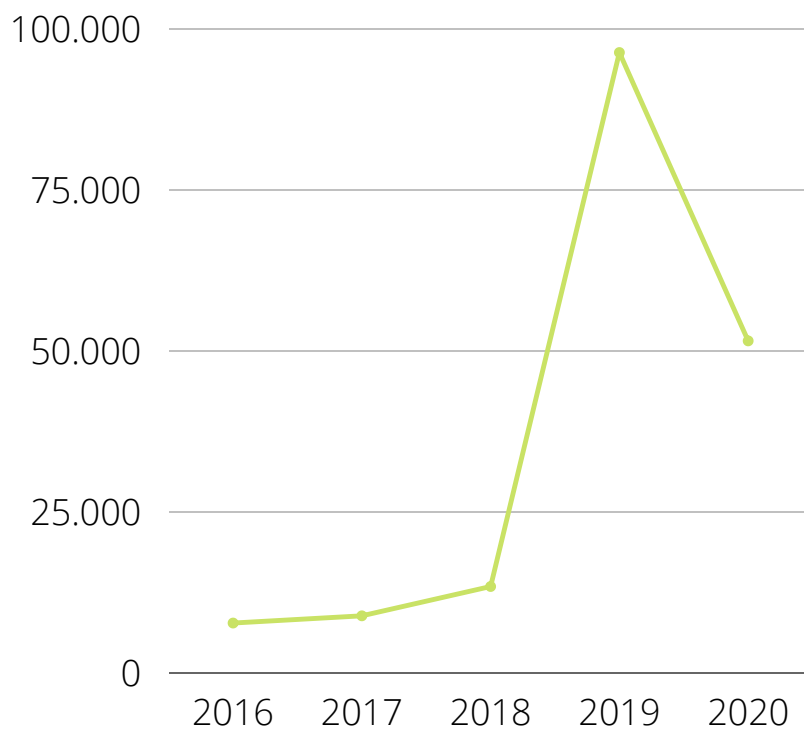


Evolución mensual de préstamos

05 ESTADÍSTICAS PRESTO



Evolución mensual de reservas



Evolución de visitas

05 ESTADÍSTICAS PRESTO

Top títulos prestados

	Título	Autor	Editorial	Materia	Formato	Préstamos
1	Lecciones de Derecho Administrativo	Concepción Barrero Rodríguez	Tecnos	Derecho	Libro-e	398
2	Lecciones de Derecho Mercantil	Guillermo J. Jiménez Sánchez	Tecnos	Derecho	Libro-e	320
3	Compendio de Derecho del Trabajo	Jesús Cruz Villalón	Tecnos	Derecho	Libro-e	316
4	Manual de Derecho Internacional privado	Andrés Rodríguez Benot	Tecnos	Derecho	Libro-e	199
5	Nociones fundamentales de Derecho Penal	M ^a del Carmen Gómez Rivero	Tecnos	Derecho	Libro-e	173
6	Finanzas corporativas 2a edición	Salvador Durbán Oliva	Ediciones Pirámide	Economía	Libro-e	166
7	Acceso a la abogacía	M ^a Paula Díaz Pita	Tecnos	Derecho	Libro-e	165
8	Introducción a la historia económica mundial (2ª ed.)	Feliu Monfort, Gaspar	Universitat de València	Economía	Libro-e	139
9	Manual de Psicología de la Educación	María del Mar Prados Gallardo	Ediciones Pirámide	Educación y Psicología	Libro-e	128
10	Introducción a la contabilidad financiera	Carmen Fernández- Cuesta	Ediciones Pirámide	Economía	Libro-e	122

Top títulos reservados

	Título	Autor	Editorial	Materia	Formato	Reservas
1	Lecciones de Derecho Administrativo	Concepción Barrero Rodríguez	Tecnos	Derecho	Libro-e	415
2	Compendio de Derecho del Trabajo	Jesús Cruz Villalón	Tecnos	Derecho	Libro-e	212
3	Lecciones de Derecho Mercantil	Guillermo J. Jiménez Sánchez	Tecnos	Derecho	Libro-e	157
4	Introducción a la contabilidad financiera	Carmen Fernández- Cuesta	Ediciones Pirámide	Economía	Libro-e	156
5	Manual de Derecho Internacional privado	Andrés Rodríguez Benot	Tecnos	Derecho	Libro-e	147
6	Nociones fundamentales de Derecho Penal	M ^a del Carmen Gómez Rivero	Tecnos	Derecho	Libro-e	138
7	Finanzas corporativas 2a edición	Salvador Durbán Oliva	Ediciones Pirámide	Economía	Libro-e	132
8	Manual de Derecho Constitucional	Miguel Agudo Zamora	Tecnos	Derecho	Libro-e	108
9	Planificación financiera en la práctica empresarial	Salvador Durbán Oliva	Ediciones Pirámide	Economía	Libro-e	106
10	Manual básico de Derecho Urbanístico	José Luis Rivero Ysern	Tecnos	Derecho	Libro-e	90

06 OPEN ACCESS

La nueva versión de COUNTER ofrece de manera separada en sus informes los datos de descargas de artículos de pago y Open Access -ya sean en revistas Gold OA o híbridas-.

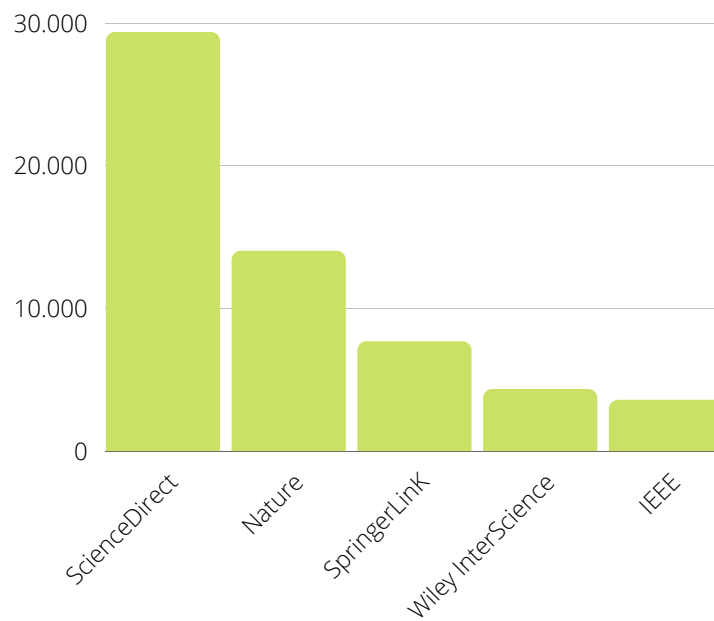
Hemos desglosado a continuación la información referente a una selección de recursos que incluyen revistas híbridas para determinar el porcentaje de descargas que corresponden a publicaciones OA y la evolución de 2017 a 2018.

Top recursos por total de descargas OA

Recurso	Descargas OA	Descargas Total	Porcentaje OA
ScienceDirect	29.351	333.264	9%
Nature	14.017	37.589	37%
SpringerLink	7.674	58.783	13%
Wiley InterScience	4.328	61.084	7%
IEEE	3.570	29.749	12%
Taylor and Francis	2.105	34.201	6%
Highwire Press	1.532	7.835	20%
IOP	1.408	6.422	22%
Royal Society of Chemistry	1.140	6.271	18%
ACS	1.080	16.566	7%
Sage	905	17.755	5%
Walter de Gruyter	482	4.708	10%
Cell Press	456	4.857	9%
American Society of Microbiology	454	3.554	13%
Oxford Journals	382	2.139	18%
Springer E-Books	274	19.885	1%
Lippincott	238	6.868	3%
Science (AAAS)	228	2.743	8%
Cambridge University Press	228	3.399	7%
Vlex revistas	223	4.769	5%

06 OPEN ACCESS

Top recursos por número de descargas OA



Top recursos por porcentaje de descargas OA

