



UNIVERSIDAD DE SEVILLA.

ESCUELA INTERNACIONAL DE POSGRADO.

MÁSTER DE ESTUDIOS EUROPEOS

**Desmitificando la Crisis Migratoria Europea. Estudio
sociodemográfico de los inmigrantes procedentes del Norte de
África, Oriente Próximo y Oriente Medio**

AUTOR: FRANCISCO JAVIER LUQUE LOBATO

Tutora: Inmaculada Cordero Olivero.

Sevilla, noviembre de 2016



UNIVERSIDAD DE SEVILLA.

ESCUELA INTERNACIONAL DE POSGRADO.

MÁSTER DE ESTUDIOS EUROPEOS

**Desmitificando la Crisis Migratoria Europea. Estudio
sociodemográfico de los inmigrantes procedentes del Norte de
África, Oriente Próximo y Oriente Medio**

AUTOR: FRANCISCO JAVIER LUQUE LOBATO

Tutora: Inmaculada Cordero Olivero.

Sevilla, noviembre de 2016

Firma del alumno	Firma de la tutora

Índice

1. Introducción.....	1
2. Estructura del trabajo de investigación.....	3
3. Objetivos.....	4
4. Fuentes.	5
5. Metodología.	8
5.1. Punto de partida.....	8
5.2. Definición del ámbito de estudio.	9
Ámbito geográfico.....	9
Ámbito temporal.	15
5.3. Consulta, descarga y variables estudiadas.	15
Variables sociodemográficas.	15
Variables de integración.....	21
5.4. Tratamiento de datos y elaboración de mapas.....	23
6. Marco teórico.....	26
6.1. Definición.....	26
6.2. Tipos de migraciones.....	27
6.3. Teorías explicativas de los movimientos migratorios.	28
6.4. Un apunte histórico de las migraciones desde una perspectiva europea.	32
7. Estado de la cuestión.....	37
Causas de fondo.....	37
Catalizadores.....	40
8. Reacción a la crisis migratoria europea.....	45
8.1. La reacción social.....	45
El Eurobarómetro.....	46
Google Trends.....	47
8.2. La reacción política: expansión de partidos de ultraderecha en Europa.....	56
La extrema derecha en el Parlamento Europeo.....	56

La expansión en los Estados Miembros.....	58
Hungría: el caso paradigmático	66
8.3. Dos visiones desde la academia: un estudio de caso.....	72
La inmigración.....	73
El Islam.....	76
Occidente.....	77
9. Estudio sociodemográfico de los inmigrantes procedentes del Norte de África, Oriente Próximo y Oriente Medio.....	78
9.1. Un análisis de los inmigrantes recibidos por la UE.....	78
9.2. Perfil sociodemográfico de los inmigrantes recibidos por la UE.....	79
Origen y destino	79
Sexo y edad.....	96
Nivel de estudios.	101
Fertilidad.....	108
Adhesión religiosa	109
9.3. Los solicitantes de asilo	112
Principales rutas de tránsito.....	113
Principales puntos de entrada en la UE.....	115
9.4. La integración de los inmigrantes en la sociedad europea.....	122
10. Conclusiones.....	132
11. Bibliografía.....	136

Índice de figuras

<i>Figura 5.1. Flujos migratorios acumulados (2005 – 2010) a escala global según Nikola Sander.</i>	10
<i>Figura 5.2. Ámbito geográfico utilizado en este trabajo</i>	14
<i>Figura 5.3. Personas excluidas del concepto “inmigrante” en cada estado miembro de la UE a partir del año de referencia 2009</i>	20
<i>Figura 5.4. Principales países europeos de destino de los inmigrantes de nacionalidad marroquí en 2013.</i>	23
<i>Figura 5.5. Ejemplo de mapa de flujos realizado con ArcMap. Volumen de los flujos migratorios procedentes de los países de nuestro ámbito de estudio con destino a la UE en 2014.</i>	25
<i>Figura 7.1. Número de hombres reclutados para luchar en la Primera Guerra Mundial en Marruecos, Argelia y Túnez.</i>	37
<i>Figura 7.2. Países de nuestro ámbito de estudio que han sido dominados en algún momento histórico por Francia o Reino Unido</i>	38
<i>Figura 7.3. Número de fallecidos (en verde intenso) y heridos (en verde claro) a causa de la guerra en Afganistán entre 2009 y 2015</i>	40
<i>Figura 7.4. Evolución de la tasa de desempleo en Afganistán (2016 – 2015)</i>	41
<i>Figura 7.5. Evolución del número de solicitantes de asilo procedentes de Irak</i>	42
<i>Figura 7.6. Evolución del número de solicitantes de asilo procedentes de Siria.</i>	44
<i>Figura 8.1. Evolución del porcentaje de personas que han respondido que la inmigración y/o el terrorismo son uno de los dos principales aspectos a los que se enfrenta su país y/o la Unión Europea entre 2012 y 2016.</i>	46
<i>Figura 8.2. Evolución de las búsquedas realizadas del término “immigration”</i>	48
<i>Figura 8.3. Comparación en la evolución de las búsquedas de los términos “immigration” (en azul) e “islam” (en rojo) y distribución por países de cuál de los dos términos es el más buscado</i>	48
<i>Figura 8.4. Evolución de las búsquedas del término “Syrian Refugees”</i>	49
<i>Figura 8.5. Evolución de las búsquedas del concepto “European Migration Crisis”</i>	49
<i>Figura 8.6. Evolución de las búsquedas del concepto “European Migration Crisis” en Alemania e interés regional.</i>	50
<i>Figura 8.7. Evolución de las búsquedas del concepto “European Migration Crisis” en Francia e interés regional</i>	51
<i>Figura 8.8. Evolución de las búsquedas del concepto “European Migration Crisis” en Bélgica e interés regional.</i>	51
<i>Figura 8.9. Evolución de las búsquedas del concepto “European Migration Crisis” en España e interés regional.</i>	52
<i>Figura 8.10. Evolución de las búsquedas del concepto “European Migration Crisis” en Italia e interés regional.</i>	52
<i>Figura 8.11. Evolución de las búsquedas del concepto “European Migration Crisis” en Suecia e interés regional.</i>	53

<i>Figura 8.12. Evolución de las búsquedas del concepto “European Migration Crisis” en el Reino Unido e interés regional.</i>	53
<i>Figura 8.13. Número de solicitudes de asilo registradas por parte de extracomunitarios en la UE cada mes en 2015 y 2016.</i>	54
<i>Figura 8.14. Porcentaje de votos de cada grupo parlamentario europeo en las elecciones al Parlamento Europeo de 2014.</i>	57
<i>Figura 8.15. Distribución de los votos otorgados a los partidos de derecha y ultraderecha en los países de la UE hasta el 2016</i>	59
<i>Figura 9.1. Número de inmigrantes y refugiados recibidos por la UE en 2014 según su procedencia</i>	78
<i>Figura 9.2. Distribución de los inmigrantes llegados a la UE en 2014 por grandes grupos de nacionalidad.</i>	79
<i>Figura 9.3. Distribución de los inmigrantes recibidos por cada país de la UE en función de su nacionalidad (nacionales, comunitarios, extracomunitarios) en 2014 y distribución de los inmigrantes procedentes de nuestro ámbito de estudio con respecto al total.</i>	80
<i>Figura 9.4. Principales nacionalidades de procedencia de los inmigrantes en la UE en 2014</i>	81
<i>Figura 9.5. Principales países UE-28 de destino de los inmigrantes procedentes de nuestro ámbito de estudio</i>	82
<i>Gráfico 9.6 Principales países de destino de los inmigrantes procedentes de nuestro ámbito de estudio en función de las nacionalidades más representadas en 2014</i>	83
<i>Gráfico 9.7 Principales países de origen de los inmigrantes procedentes de nuestro ámbito de estudio en función de los países de destino más comunes en 2014</i>	84
<i>Figura 9.8. Volumen de los flujos migratorios procedentes de nuestro ámbito de estudio hacia Alemania en 2014</i>	86
<i>Figura 9.9. Volumen de los flujos migratorios procedentes de nuestro ámbito de estudio hacia Austria en 2014</i>	87
<i>Figura 9.10. Volumen de los flujos migratorios procedentes de nuestro ámbito de estudio hacia Bélgica en 2014</i>	88
<i>Figura 9.11. Volumen de los flujos migratorios procedentes de nuestro ámbito de estudio hacia España en 2014</i>	89
<i>Figura 9.12. Volumen de los flujos migratorios procedentes de nuestro ámbito de estudio hacia Francia en 2014</i>	90
<i>Figura 9.13. Volumen de los flujos migratorios procedentes de nuestro ámbito de estudio hacia Italia en 2014</i>	91
<i>Figura 9.14. Volumen de los flujos migratorios procedentes de nuestro ámbito de estudio hacia Países Bajos en 2014</i>	92
<i>Figura 9.15. Volumen de los flujos migratorios procedentes de nuestro ámbito de estudio hacia Reino Unido en 2014</i>	93
<i>Figura 9.16. Volumen de los flujos migratorios procedentes de nuestro ámbito de estudio hacia Suecia en 2014</i>	94

<i>Figura 9.17. Volumen de los flujos migratorios procedentes de nuestro ámbito de estudio hacia la Unión Europea en 2014</i>	95
<i>Figura 9.18. Pirámides de población de nacionales e inmigrantes procedentes de nuestro ámbito de estudio en 2014</i>	97
<i>Figura 9.19. Porcentaje de la población que ha completado satisfactoriamente la educación primaria en función de su nacionalidad en 2013</i>	103
<i>Figura 9.20. Porcentaje de la población que ha completado satisfactoriamente la educación secundaria en función de su nacionalidad en 2013</i>	104
<i>Figura 9.21. Porcentaje de la población que ha completado satisfactoriamente la educación superior en función de su nacionalidad en 2013.</i>	105
<i>Figura 9.22. Porcentaje de personas mayores de 25 años que han terminado sus estudios de educación primaria, secundaria o terciaria o no tienen formación en 2010.</i>	107
<i>Figura 9.23. Tasa de fertilidad (en hijos por mujer) de la UE y nuestro ámbito geográfico en 2014</i>	108
<i>Figura 9.24. Distribución de la adhesión religiosa en cada país de nuestro ámbito de estudio en 2012.</i>	110
<i>Figura 9.25. Distribución de la adhesión religiosa en los países de la UE en 2012.</i>	111
<i>Figura 9.26. Nacionalidades más representadas entre los solicitantes de asilo a los países de la UE en 2014.</i>	112
<i>Figura 9.27. Principales rutas de llegada de inmigrantes desde África hacia la Unión Europea en 2015</i>	113
<i>Figura 9.28. Principales rutas de llegadas de inmigrantes desde Asia hacia la Unión Europea en 2015</i>	114
<i>Figura 9.29. Principales puntos de llegada de inmigrantes a España en 2015</i>	116
<i>Figura 9.30. Principales puntos de llegada de inmigrantes a Italia y Malta en 2015</i>	117
<i>Figura 9.31. Principales puntos de llegada de inmigrantes a Grecia y Chipre en 2015</i>	118
<i>Figura 9.32. Porcentaje de solicitudes de asilo en cada país de la UE con respecto al total comunitario en 2014.</i>	120
<i>Figura 9.33. Distribución de solicitantes de asilo e inmigrantes económicos con respecto al total de inmigrantes recibidos por cada país de la UE en 2014.</i>	121
<i>Figura 9.34. Conocimiento del idioma local por parte de los inmigrantes extracomunitarios recibidos por la UE en 2014</i>	123
<i>Figura 9.35. Tasa de desempleo según la nacionalidad (15-64 años)</i>	125
<i>Figura 9.36. Porcentaje de inmigrantes con 18 años o más que se hallan en riesgo de exclusión social por nacionalidad</i>	126
<i>Figura 9.37. Porcentaje de inmigrantes que no reciben educación ni realizan ninguna actividad laboral según su nacionalidad</i>	127
<i>Figura 9.38. Porcentaje de inmigrantes con privación material severa</i>	128
<i>Figura 9.39. Tasa de hacinamiento de los inmigrantes según su nacionalidad</i>	129

Resumen: En este trabajo se pretende analizar las reacciones que ha provocado la Crisis Migratoria Europea a nivel social, político y académico y contraponerlas al perfil sociodemográfico de los inmigrantes que llegan a la UE para comprobar si éstas se corresponden con la realidad. Para ello se ha llevado a cabo una explotación estadística de fuentes oficiales como Eurostat y la OCDE y hemos comprobado que efectivamente estas reacciones no se corresponden con la realidad estadística. Esto nos permite concluir que la visión negativa de la inmigración tiene causas muy complejas y se está utilizando para el beneficio de ciertos partidos políticos.

Abstract: In this paper, it is intended to analyze the reactions provoked by the European Migration Crisis in a social, political and academic level and compare them with the socio-demographic profile of immigrants who arrive to the European Union. The main objective is to analyze whether that reactions are proportional with the reality shown by international statistics. To reach that aim, a methodology based in the study of official data provided by international organizations such as Eurostat or OECD has been used. It has been confirmed that reactions are not proportional with the reality shown by the statistics. So, it can be concluded that the negative vision of immigration has very diverse and complex causes and is being used for the benefit of certain political parties.

Résumé : Dans ce travail on a l'intention d'analyser les réactions provoquées par la Crise Migratoire Européenne à niveau social, politique et académique et les comparer au profil sociodémographique des immigrants qu'arrive à l'Union Européenne. L'objectif principal est analyser si ces réactions son proportionnelles à la réalité montrée par les statistiques internationales. Pour atteindre cet objective on a utilisé une méthodologie basée sur l'étude de donnés officiels proportionnés par organisations internationales comme Eurostat ou l'OCDE. On a confirmé que les réactions ne sont pas proportionnelles à la réalité montré par les statistiques. Ce pour ça qu'on peut conclure que la vision négative de l'immigration a des causes très diverses et complexes et est utilisée pour certes partis politiques pour son propre intérêt.

Palabras clave: inmigración, reacciones, estadísticas, Eurostat, OCDE

Key words: immigration, reactions, statistics, Eurostat, OECD

Mots clés: immigration, réactions, statistiques, Eurostat, OCDE.

1. Introducción.

La actual crisis migratoria es la mayor a la que se ha enfrentado la Unión Europea en tiempos recientes con permiso de la crisis del euro. En los casi 50 años de historia comunitaria, desde la firma de los Tratados de Roma en 1957 hasta la actualidad, han acaecido numerosos problemas. Baste con recordar algunos como el fracaso de la Comunidad Europea de Defensa, el veto de Charles de Gaulle a la entrada del Reino Unido en la Unión Europea, la crisis de la silla vacía, el rechazo político y social que causó la entrada de los países del este al club comunitario, el fracaso de la Constitución Europea, el resultado negativo en el referéndum de adopción de los tratados de Maastricht y Lisboa por parte de los irlandeses o el resultado del referéndum por el Brexit.

Sin embargo, desde 2007, la Unión Europea se ve inmersa en una serie de crisis graves que comenzó con una de carácter económico, que derivó en financiera, después política y actualmente migratoria que han provocado que se tambaleen los cimientos de la Unión. Estamos verdaderamente ante un momento decisivo para el futuro comunitario.

Actualmente, la crisis que más está incidiendo en la UE es la migratoria. En este preciso momento están ocurriendo numerosos hechos políticos, económicos, bélicos y humanos que influyen sobre la inmigración y tras la presentación de este trabajo ocurrirán más que cambiarán el curso de este fenómeno. Así mismo, la inmigración es un aspecto central del debate político y social europeo. Todos los días aparecen noticias relacionadas con este fenómeno tanto en la prensa nacional como en la comunitaria y extracomunitaria, ha provocado fuertes reacciones a nivel social, ha modificado el arco político de muchos países europeos y ha despertado el interés de innumerables académicos y expertos de todo el mundo. Es más, desde el 2014 no se deja de escuchar la frase “esta es la mayor crisis migratoria que vive Europa desde la Segunda Guerra Mundial”. Sin embargo, uno de los aspectos centrales de la problemática de la Crisis Migratoria Europea, es el origen, o mejor dicho, la religión que profesan los inmigrantes recibidos: la musulmana. A la tradicional hostilidad entre ambas religiones y los sentimientos provocados por el colonialismo, se le une el miedo existente hacia esa comunidad tras los atentados de Nueva York, Madrid y Londres que no han hecho más que aumentar la islamofobia.

En esta crisis inciden aspectos que afectan al fenómeno de la inmigración tanto de la propia UE como de los países de origen. Con respecto a la UE destaca no sólo la multiculturalidad comunitaria cuyo lema es, por supuesto, *In varietate concordia* sino también la de las propias sociedades de los estados miembros que están compuestas por un crisol de nacionalidades, culturales, religiones...etc. Así mismo, destaca la falta de una identidad europea, el laicismo predominante en la mayoría de los estados miembros (salvo en algunos casos como el de Polonia) y la sensación de amenaza a los propios valores europeos tanto a nivel externo, por parte de los inmigrantes, como interno, por parte de algunos estados miembros que (como Hungría) propugnan conceptos como la “democracia iliberal”¹. Además, la crisis económica europea ha provocado un clima social muy enrarecido, han aparecido partidos extremistas y populistas que han aprovechado el desencanto de la sociedad con la gestión de la crisis económica y la crisis migratoria por parte de los partidos tradicionales para radicalizar su discurso y alimentar la xenofobia y la islamofobia en la sociedad.

Con respecto a los países de origen, caben destacar aspectos como la inseguridad provocada por las guerras libradas en Oriente Próximo y Oriente Medio, a las que hay que sumar el fracaso de las primaveras árabes salvo en Túnez (que ha sido el único país que está realizando efectivamente una transición política hacia la democracia). Además de la aparición del denominado Estado Islámico (Daesh) y su expansión por Siria e Irak y el notable descenso de los precios del petróleo, principal recurso de muchos países de este ámbito geográfico.

El presente trabajo de investigación pretende por tanto, bajo el marco descrito y desde la frialdad de los datos estadísticos ofrecidos por las organizaciones internacionales, aportar un poco de racionalidad al debate de la inmigración.

Este trabajo se halla enmarcado en un proyecto de investigación más amplio que pretende abordar la problemática de la inmigración desde varias vertientes: la geografía, la demografía o el derecho. Mis compañeras Ana Camarillo y Carlota Fernández describirán en sus trabajos complementarios la relación entre los refugiados y el derecho comunitario. Por tanto, si bien en este trabajo se van a analizar algunos aspectos destacados del fenómeno de la inmigración, conviene recordar que los de mis compañeras completan el presente.

¹ El término “democracia illiberal” es utilizado continuamente por el presidente de Hungría Viktor Orban para referirse al modelo de estado que pretende implantar en su país frente a los modelos de “democracia ultraliberal” que según él existen en Europa Occidental.

2. Estructura del trabajo de investigación.

Este trabajo de investigación tiene un total de diez capítulos. Los dos primeros se corresponden con la introducción y la estructura de investigación.

En el tercer capítulo se detallan cuáles son los objetivos del trabajo. En el cuarto se analizan cuáles han sido las fuentes que se han utilizado y los principales problemas que éstas presentan. En el quinto capítulo se explica la metodología que se ha seguido, se detallan el ámbito geográfico y el ámbito temporal de estudio, las variables que se han utilizado, los principales problemas que ha planteado su estudio y cómo se ha realizado la elaboración de los gráficos y mapas.

En el sexto capítulo se expone el marco teórico del trabajo en el que se lleva a cabo un breve repaso por los conceptos clave de las migraciones: qué son, qué tipos hay, cuáles son las teorías que explican los movimientos migratorios y se realiza un breve repaso histórico de las migraciones desde una perspectiva europea. En el séptimo capítulo se estudia el estado de la cuestión en el que se analizan brevemente cuáles han sido las causas que han provocado esta crisis migratoria.

En el octavo capítulo se estudian cuáles son las reacciones que ha provocado la Crisis Migratoria Europea en tres vertientes distintas. En primer lugar a nivel social con el estudio estadístico de los datos ofrecidos por el Eurobarómetro y Google Trends. En segundo lugar a nivel político con un repaso a la aparición y expansión de los partidos de ultraderecha en el Parlamento Europeo y en los estados miembros con especial atención al caso de Hungría. En tercer y último lugar a nivel académico, analizando las principales posiciones ideológicas de dos expertos en el fenómeno de las migraciones: Sami Nair y Christopher Caldwell.

En el noveno capítulo se realiza un estudio exhaustivo del perfil sociodemográfico de los inmigrantes procedentes del Norte de África, Oriente Próximo y Oriente Medio analizando las variables descritas en la metodología.

Por último, en el décimo capítulo se presentan las conclusiones de este trabajo.

3. Objetivos.

Como ya se ha citado en la introducción, este trabajo pretende desde la frialdad del dato estadístico, analizar con más objetividad y racionalidad el debate sobre la inmigración con la creencia de que el análisis cuantitativo y cualitativo de esta información puede contribuir a un mejor entendimiento de este fenómeno.

Para ello, se parte de la siguiente hipótesis: la profunda reacción a la crisis migratoria europea se corresponde poco con la realidad objetiva mostrada por los datos estadísticos.

Por tanto, el objetivo principal es llevar a cabo un estudio comparativo entre la reacción social, que ha provocado la crisis migratoria y los datos estadísticos ofrecido por las organizaciones internacionales que permitan aprobar nuestra hipótesis de partida.

La reacción a la Crisis Migratoria Europea se pretende analizar desde una triple vertiente: a nivel social estudiando diversos indicadores estadísticos sobre el interés que despierta la inmigración. A nivel político, estudiando la expansión de partidos de extrema derecha tanto en el Parlamento Europeo como en los estados miembros. Y a nivel académico, analizando las dos grandes posiciones ideológicas (a favor de la inmigración y en contra) representadas por los expertos Sami Naïr y Christopher Caldwell respectivamente. Posteriormente, con los datos estadísticos se pretende llevar a cabo un estudio sociodemográfico en profundidad de los inmigrantes procedentes del Norte de África, Oriente Próximo y Oriente Medio que nos muestre la realidad desde un punto de vista cuantitativo.

Entre los objetivos secundarios se pretende estudiar el grado de integración de los inmigrantes en la UE mediante la explotación de datos estadísticos y analizar brevemente (ya que se estudiará más detenidamente en los trabajos complementarios de mis compañeras) quiénes son los refugiados, sus países de procedencia y sus rutas de acceso a la UE.

4. Fuentes.

Las fuentes utilizadas en este trabajo son de dos tipos: las primarias y las secundarias. Las primarias a su vez las podemos subdividir en cualitativas (publicaciones) y cuantitativas (estadísticas).

Entre las fuentes primarias cualitativas caben destacar dos informes estadísticos² de los que hemos tomado algunos indicadores para incorporarlos a este trabajo. Los informes son “Valores, actitudes y opiniones de los inmigrantes de religión musulmana” realizado por Metroscopia y en el que se analizan una serie de características demográficas de los inmigrantes de religión musulmana **en España**. El segundo, “Indicators of Immigrant Integration. A pilot study” realizado por Eurostat³ en el que se estudian una serie de indicadores de integración de los inmigrantes como la tasa de desempleo, el nivel educativo obtenido, los ingresos medios y el riesgo de pobreza y exclusión social, entre otros.

Entre las fuentes primarias cuantitativas utilizamos los datos estadísticos presentados en las páginas web oficiales de instituciones internacionales que realizan estadísticas sobre movimientos migratorios internacionales como Eurostat, la OCDE, la Organización Internacional de las Migraciones o el Banco Mundial.

La gran mayoría de las fuentes estadísticas consultadas proceden de Eurostat. Sin embargo, ésta no es la encargada de recoger los datos. Son los propios estados miembros los que recopilan los datos a escala nacional y los envían a Eurostat⁴. Esta metodología provoca que en numerosas ocasiones ciertos países no faciliten sus datos nacionales a Eurostat y las tablas ofrecidas estén incompletas, de manera que la labor de obtener conclusiones se vuelve bastante más difícil y en algunos casos sólo se pueden apuntar tendencias generales.

² Ambos informes analizan las dos vertientes desde las que se pretende abordar el estudio de los inmigrantes en este trabajo: la sociodemográfica y la de integración. Si bien en este trabajo no se tenían los medios para elaborar unos informes tan extensos y profundos como los citados, se han escogido sus indicadores para llevar a cabo nuestro estudio.

³ Eurostat es la oficina estadística comunitaria de la Unión Europea similar al Instituto Nacional de Estadística de España. Eurostat no realiza las encuestas estadísticas para obtener los datos como hace el INE sino que se nutre de los datos ofrecidos por las oficinas estadísticas de los 28 estados miembros. Ofrece una gran cantidad de datos estadísticos relativos a una gran variedad de temáticas (económicas, sociales, laborales....etc).

⁴ Eurostat, 'What We Do' <<http://ec.europa.eu/eurostat/about/overview/what-we-do>>.

Ese es el caso de Francia, Alemania o España que ni para el año 2014, ni para algunos anteriores, han facilitado sus datos estadísticos. Sin embargo, sí los han facilitado a la OCDE. Otros países como Grecia, Rumanía o Portugal no han enviado sus datos ni a Eurostat ni a la OCDE lo que impide el estudio de su caso particular. Es especialmente relevante el caso de Grecia, ya que es la puerta de entrada de la mayoría de los refugiados que están llegando a Europa en estos años. Resulta, cuanto menos curioso, que ante esta crisis migratoria tan acuciante, las administraciones públicas no ofrezcan sus datos a las organizaciones estadísticas internacionales de una manera transparente.

De esta manera, para elaborar este trabajo se ha tenido que recurrir a la consulta y descargas de los datos de Eurostat y la OCDE y combinarlos (con la consiguiente pérdida de fiabilidad) para poder obtener los resultados deseados.

A esta problemática hay que añadir, además, que los datos no están tan actualizados como sería deseable y la última serie estadística disponible es la del año 2014. Desde entonces, han pasado dos años y debido a la velocidad a la que transcurren los hechos, estos datos han quedado desfasados y no son representativos de la situación actual.

Por último, hay que añadir que, dada la diversidad de fuentes consultadas, los indicadores no están actualizados al mismo año. Existía la posibilidad de equiparar todos los indicadores al año más antiguo y llevar a cabo este estudio para el 2010. Sin embargo, teniendo en cuenta la actualidad del fenómeno de la crisis migratoria europea se ha preferido utilizar el dato más actualizado posible de cada indicador, aunque esto conlleve estudiar indicadores actualizados entre el 2010 y el 2016.

Con respecto a las fuentes secundarias podemos destacar una extensa bibliografía que se detalla en el apartado dedicado a tal efecto al final de este trabajo. Éste tipo de fuentes también lleva asociada una problemática importante. A pesar de que existe un gran número de obras dedicadas al fenómeno de la inmigración, la rapidez con la que están ocurriendo los hechos en esta crisis migratoria, dificulta el uso de muchas de ellas ya que se han quedado desfasadas. Además hay que destacar que muchas monografías están demasiado sujetas a la opinión de los autores vislumbrándose dos líneas ideológicas bastante marcadas y contrapuestas entre sí: los autores que están a favor de la recepción y acogida de inmigrantes en la Unión y los que están en contra.

A pesar de la problemática existente a la hora de consultar y utilizar las fuentes descritas, existen suficientes datos como para poder realizar un estudio bastante completo y detallado de la crisis migratoria europea y cuyo análisis nos permite alcanzar conclusiones que (si bien no serían todo lo actualizadas y fiables que desearíamos) permiten al lector hacerse una idea general de la situación.

5. Metodología.

5.1. Punto de partida

El punto de partida de este trabajo ha sido la búsqueda y estudio de bibliografía para realizar un análisis del fenómeno. Citados anteriormente, caben destacar por su utilidad los informes de Metroscopia “Valores, actitudes y opiniones de los inmigrantes de religión musulmana” y de Eurostat “Indicators of Immigrant Integration. A pilot study” en los que nos hemos basado para realizar este trabajo, así como otras obras que analizan la inmigración procedente de nuestro ámbito de estudio en Europa.

Una vez realizado el estudio previo, para este proyecto se ha seguido la línea metodológica descrita por David – Sven Reher (2000) en su obra “La investigación en demografía histórica: pasado, presente y futuro”. Según él, en la actualidad existen cuatro líneas de investigación en la demografía histórica: 1) la reconstrucción de familias; 2) las series temporales y la reconstrucción de la población; 3) la explotación de los censos y otras estadísticas demográficas oficiales publicadas y 4) la historia de familia.

En nuestro proyecto se ha seguido la tercera de las líneas propuestas por Reher: la explotación de los censos y otras estadísticas demográficas oficiales publicadas. Según él, esta línea se basa en los censos, el Registro Civil y otras estadísticas oficiales como las estimaciones de flujos migratorios nacionales e internacionales. Es una línea de investigación muy variada “cuyos puntos en común residen en que se trabajan datos producidos por la moderna estadística demográfica que se agrupa, normalmente, por determinadas unidades administrativas”.⁵

Es decir, en este proyecto se ha realizado la explotación estadística de los datos relativos a la inmigración y a la integración de los inmigrantes recogidos por Eurostat agrupados por la unidad administrativa nacional de los 28 estados miembros.

⁵ David-Sven Reher, ‘La Investigación En Demografía Histórica: Pasado, Presente Y Futuro’, *Boletín de La Asociación de Demografía Histórica*, 2000, p.41.

5.2. Definición del ámbito de estudio.

Una vez que ya hemos contextualizado la metodología de este proyecto, a continuación vamos a definir el ámbito de estudio que vamos a estudiar.

Ámbito geográfico

Con respecto al ámbito geográfico, cabe destacar que tanto en la introducción como en los objetivos de este trabajo ya se detallan las áreas de procedencia y destino de los inmigrantes: Norte de África, Oriente Próximo y Oriente Medio (como áreas de procedencia) y Unión Europea (como área de destino). Sin embargo, existe un amplio debate con respecto a la definición del área de procedencia. Los términos Oriente Próximo y Oriente Medio plantean una gran discusión y con frecuencia son utilizados erróneamente. El correcto uso de dichos términos ha sido analizado por La Unión Europea en el Boletín Terminológico y normativo de la UE nº42 del año 2006 así como por los Libros de Estilo de periódicos como El País o ABC y el Manual de español urgente de la Agencia EFE⁶. A pesar de ello, en la actualidad no se realiza una correcta utilización de dichos términos. A continuación vamos a analizar cinco posibles criterios para definir el área de procedencia que vamos a utilizar en este trabajo.

Criterio geográfico

Desde un punto de vista meramente geográfico, los conceptos Norte de África, Oriente Próximo y Oriente Medio no están claramente definidos y a la hora de estudiar los movimientos migratorios no se utilizan dichos conceptos sino otros como “Asia Oriental” o “Asia Meridional” tal y como aparecen en la división realizada por Nikola Sander en su estudio⁷ (figura 5.1). Sin embargo, uno de los inconvenientes de utilizar este criterio es que algunos conceptos geográficos como “Asia Meridional” están compuestos por países muy diversos como Afganistán y la India con patrones migratorios completamente distintos.

⁶ Fundéu BBVA, ‘Oriente Próximo - Oriente Medio’ <<http://www.fundeu.es/noticia/oriente-proximo-oriente-medio-1-3271/>> [accessed 25 April 2016].

⁷ N. Sander et al, ‘The Global Flow of People’, 2016 .

Figura 5.1. Flujos migratorios acumulados (2005 – 2010) a escala global según Nikola Sander.



Fuente: N. Sander et al, 'The Global Flow of People', 2016

Criterio civilizatorio

Este criterio está representado por Samuel Huntington en su obra "El choque de civilizaciones". En este trabajo no se está de acuerdo con las teorías de Huntington ya que se basan prácticamente en la adhesión religiosa para determinar a qué civilización pertenece un determinado país. Teniendo en cuenta que en la actualidad, Europa tiende al laicismo y su sociedad está compuesta por un crisol de nacionalidades y religiones, tiene poco sentido llevar a cabo esta división. Aún más, hay 4 países de la UE (Rumanía, Bulgaria, Grecia y Chipre) que Huntington incorpora a la civilización "Ortodoxa" y excluye de la occidental, lo que carece completamente de sentido. Además, no podemos tener en cuenta en nuestra área de procedencia a todos los países cuyas poblaciones (o una importante minoría de ellas) son de religión musulmana por las siguientes razones:

En primer lugar, la existencia de países en los cuales la mayoría o una parte importante de la población está adherida a la religión musulmana como Albania, Bosnia – Herzegovina, Chipre, Kosovo, Montenegro o Macedonia que son europeos y pretenden entrar en el club comunitario. Además, si consideramos a Turquía o Azerbaiyán como estados europeos, ambos países también tienen una mayoría de población adherida a la religión musulmana.

En segundo lugar, por la existencia de países en los que existe una mayoría de la población adherida a la religión musulmana, pero que se sitúan demasiado alejados del continente europeo. Este sería el caso de países como Somalia, las islas Maldivas, Níger, Comoras, Yibuti, Tayikistán, Uzbekistán, Senegal, Gambia, Turkmenistán, Mali, Bangladesh, Kirguistán, Indonesia, Guinea, Sierra Leona, Kazajstán, Malasia, Burkina Faso, Chad, Nigeria o Guinea – Bissau.

En tercer lugar, la isla de Mayotte, que aunque está mayoritariamente adherida a la religión islámica, es desde 2014 un departamento de ultramar francés y reconocido por la Unión Europea como una región ultraperiférica similar a las Islas Canarias.

Criterio económico

Dada la dificultad de encontrar una denominación apropiada a nuestra área de procedencia, otro de los criterios analizados en este trabajo ha sido el económico. Una de las denominaciones más exactas según este criterio sería la de “MENAP” (Middle East, North Africa, Afghanistan and Pakistan) utilizada por el Fondo Monetario Internacional desde 2013 y que incluye un total de 22 países⁸. Esta definición incluye a muchos países que consideramos objeto de estudio en este trabajo, salvo a Turquía, que la consideramos fundamental en este análisis. Sin embargo, incluye a países que no consideramos apropiados como Sudán (que en 2013 todavía era un país unificado y tras su separación resulta difícil encontrar datos fiables) y Yibuti (que se haya muy alejado del continente europeo).

⁸ Fondo Monetario Internacional, ‘Country Groups Information’, 2013
<<http://www.imf.org/external/pubs/ft/weo/2013/01/weodata/weoselagr.aspx#a440>>.

Criterio pasional

Está representado por Tzvetan Todorov y su obra “El miedo a los bárbaros: más allá del Choque de Civilizaciones”⁹. Según Todorov, el mundo se puede dividir en cuatro áreas principales de acuerdo a los sentimientos de sus poblaciones. Estas son:

1) Los países que creen que “ha llegado su momento” y cuyos habitantes se quieren beneficiar de la globalización, el consumo y el ocio. Estaría compuesto por el sudeste asiático, China, India, Brasil, México y Sudáfrica y hasta cierto momento, Rusia.

2) Incluiría a países en los que el resentimiento (real o imaginario) tiene un importante papel. Esta actitud viene de un sentimiento de humillación infligido por países más prósperos y poderosos. En este grupo podemos encontrar a la inmensa mayoría de los países musulmanes. Durante algún periodo de tiempo también estuvo presente en algunos países asiáticos y en Latinoamérica.

3) Agruparía a países que se distinguen por sentir miedo tanto a los países del primer grupo (por su capacidad de producir a precios más bajos y relocalizar las industrias) y a los del segundo grupo (porque el resentimiento lleve a ataques terroristas y explosiones de violencia). Destacan los países de la Unión Europea, Estados Unidos, Canadá, Australia y Nueva Zelanda, entre otros.

4) Estaría compuesto por países indecisos que no están afectados emocionalmente por los anteriores grupos citados. Sus recursos naturales han sido explotados por una élite corrupta normalmente al servicio de intereses de terceros países.

La división del mundo que hace Todorov es menos clara que la que hace Huntington. Sin embargo, podemos constatar que en la actualidad, uno de los flujos migratorios más importantes que existen en Europa (donde, según Todorov predomina el miedo) procede precisamente de los países islámicos (dominados por el resentimiento). Este choque resentimiento – miedo es explosivo y podemos observar cómo sus afirmaciones se cumplen en cuanto a los estallidos violentos y a los ataques terroristas.

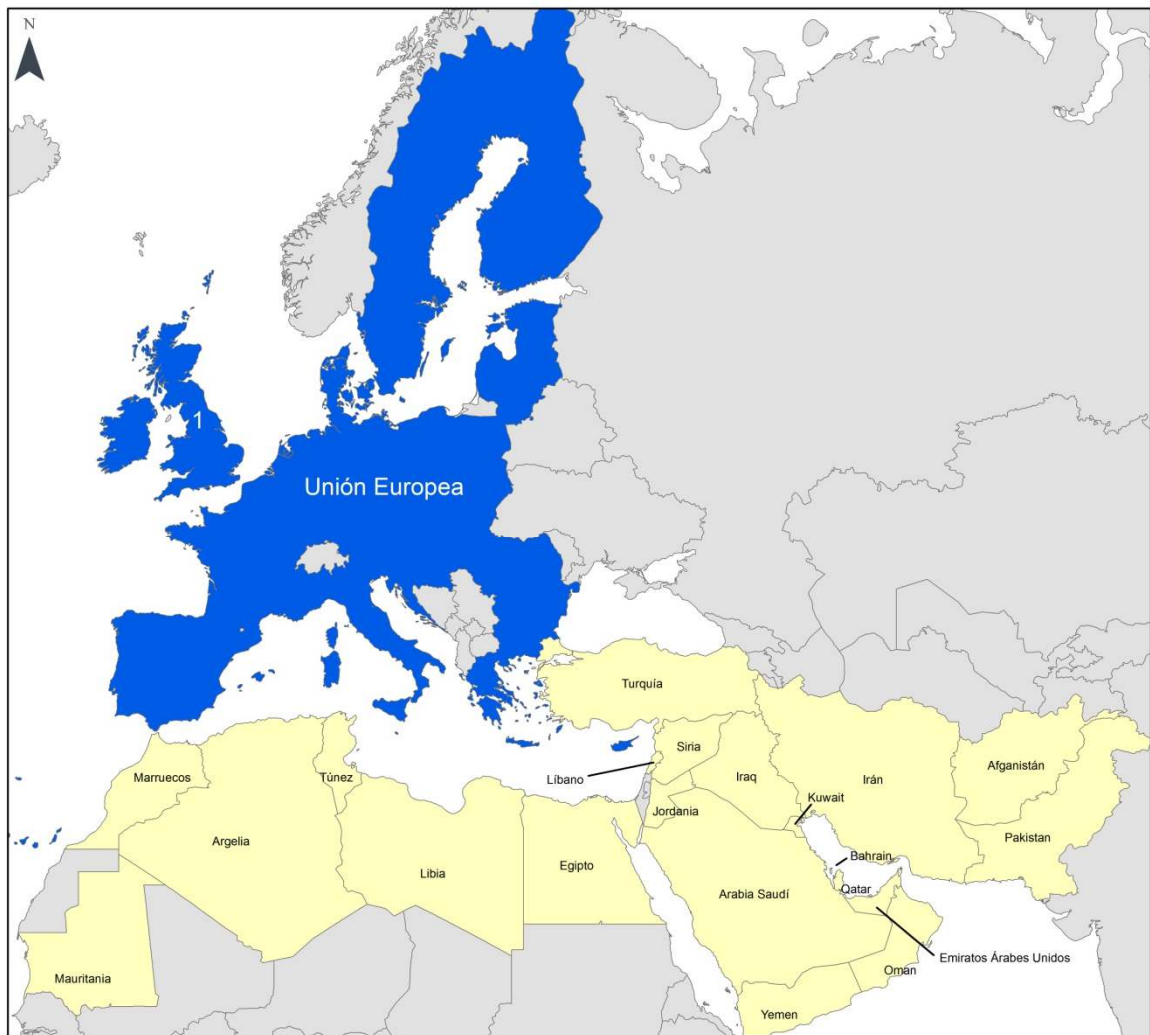
Teniendo en cuenta los cuatro criterios analizados para definir el área de procedencia de nuestro ámbito de estudio, hemos concluido que los países que vamos a estudiar

⁹ Tzvetan Todorov, *The Fear of Barbarians : Beyond the Clash of Civilizations*, 2010.


en este proyecto son los siguientes: Afganistán, Arabia Saudí, Argelia, Bahreín, Egipto, Emiratos Árabes Unidos, Irak, Irán, Jordania, Kuwait, Líbano, Libia, Marruecos, Mauritania, Omán, Pakistán, Qatar, Siria, Túnez, Turquía y Yemen que son los países más cercanos a la UE y los que han tenido relaciones coloniales pasadas con países comunitarios (sobre todo Francia y Reino Unido).

De la anterior lista de países cabe señalar algunas particularidades: 1) Se ha incluido Turquía por ser un país que geográficamente está dividido entre Europa y el Mundo Árabe, por estar mayoritariamente adherida a la religión musulmana a pesar de la laicidad de la población y por ser un país cuya población ha emigrado tradicionalmente a Europa; 2) Se han excluido del estudio el Sáhara Occidental, Palestina y Sudán del Norte por ser países que no están reconocidos por toda la Comunidad Internacional y por algunas organizaciones internacionales (como la OCDE de la que se han obtenido varias estadísticas) y porque su situación interna puede hacer que la fiabilidad de los datos sea bastante baja. 3) Así mismo, se ha excluido a Israel por ser un estado que ha tenido unas relaciones con la Unión Europea muy diferentes a la del resto de los países árabes así como por no representar un flujo de inmigración elevado con los países de la UE. El ámbito geográfico de este trabajo podemos verlo, por tanto, en la imagen 5.2.

Figura 5.2. Ámbito geográfico utilizado en este trabajo



Fuente: Elaboración propia



1:50.000.000



Ámbito temporal.

Si bien hubiese sido muy interesante realizar un estudio de la evolución de los flujos migratorios y sus características, nos hemos centrado en el 2014 por ser el último año del que existe disponibilidad de la mayoría de las estadísticas.

Sin embargo, las distintas variables están actualizadas en años distintos y si bien en algunos casos pueden resultar algo obsoletas es la única fuente de datos disponible. En cualquier caso, el dato más antiguo que se ha utilizado en este proyecto de investigación ha sido el de la adhesión religiosa cuyo año de estudio fue el 2010. Las demás variables estudiadas son posteriores a dicho año.

5.3. Consulta, descarga y variables estudiadas.

Una vez establecidas la metodología y el ámbito de estudio de este trabajo se procedió a la consulta y descarga de información estadística de páginas web de instituciones internacionales, en su mayoría de Eurostat. Para la elaboración de este trabajo se han utilizado las siguientes variables: sexo, edad, nivel de estudio, religión, nacionalidad, fertilidad, estatus, conocimiento del idioma local, desempleo, número de personas jóvenes que no trabajan ni estudian, riesgo de exclusión social, ingresos medios, privación material severa y hacinamiento.

Variables sociodemográficas.

Los datos de sexo y edad proceden la tabla “Immigration by five years group, sex and citizenship” disponible en Eurostat. Esta estadística proporciona el número de migrantes desagregados en función del grupo de edad, sexo y ciudadanía a los que pertenecen. Los datos proceden de registros administrativos o de estadísticas realizadas por las oficinas nacionales aunque para algunos datos pueden aplicarse métodos de estimación estadística. La población de referencia es la población total inmigrante y el área de referencia son los 28 estados miembros de la Unión Europea¹⁰.

El análisis del nivel de estudio de los inmigrantes es complejo. Eurostat no ofrece los datos educativos cruzados con la nacionalidad. Por ello, se han estudiado las estadísticas educativas de los ciudadanos en sus países de origen y del total de

¹⁰ Eurostat, *Migration Metadata and Quality Report Based on the Data Collection for the Reference Year 2008.*, 2008 <http://ec.europa.eu/eurostat/cache/metadata/Annexes/migr_immi_esms_an8.pdf>.

inmigrantes recibidos por la UE. Para analizar el nivel de estudio alcanzado en origen, se han tomado los datos del Banco Mundial “Percentage of the population age 25+ with no education”, “Percentage of the population age 25+ with primary schooling. Completed Primary”, “Percentage of the population age 25+ with secondary schooling. Completed Secondary” y “Percentage of the population age 25+ with tertiary education. Completed Tertiary”. Estas estadísticas muestran el porcentaje de población mayor de 25 años que han obtenido (en sus países de origen) educación primaria, secundaria, superior o ningún tipo de educación. Para analizar el nivel de estudio de los inmigrantes recibidos por la UE se ha consultado la tabla “Population by educational attainment level, sex, age and citizenship”. Proporciona el nivel educativo **más elevado** obtenido por una persona de acuerdo a la Clasificación Internacional de Educación (ISCED, en sus siglas en inglés) que sea reconocido y validado tanto por una autoridad competente como por las autoridades educativas nacionales. Esto significa que el estudiante será contabilizado únicamente en la estadística del nivel educativo más elevado que haya obtenido (por ejemplo, educación superior) y será excluido de las demás (educación primaria y secundaria). La población de referencia es la residente en los estados miembros (incluidos los inmigrantes llegados a los estados de la unión) y el área de referencia son los 28 estados de la UE¹¹.

Con respecto a la religión, ni Eurostat ni ninguna otra institución estadística consultada ofrece datos relativos a los inmigrantes llegados a la UE. De esta manera, la adhesión religiosa ha tenido que ser estudiada en los países de origen de nuestro ámbito de estudio y presuponer que los inmigrantes llegados a la UE son una muestra representativa de la sociedad de sus países de origen si bien en muchos casos los inmigrantes no son representativos (por ejemplo en el caso de muchos cristianos que proceden de Siria e Irak que superan porcentualmente al número de musulmanes). Para obtener este dato hemos recurrido al informe “The Global Religious Landscape” realizado por Pew Research Center en 2012. Este informe ha sido realizado mediante 2.500 fuentes de datos incluyendo censos, estadísticas a gran escala, estadísticas generales de la población o registros de poblaciones. La población de referencia es la población mundial y el área de referencia son 232 países o territorios estudiados¹²

¹¹ Eurostat, ‘Reference Metadata for “Educational Attainment Level and Transition from Education to Work (based on EU-LFS)’ <http://ec.europa.eu/eurostat/cache/metadata/en/edat1_esms.htm>.

¹² Pew Research Center, *Appendix A : Methodology*, 2001
<<http://www.pewforum.org/files/2012/12/globalReligion-appA.pdf>>.

La nacionalidad de origen de los inmigrantes ha sido una de las variables estadísticas más difíciles de obtener ya que no todos los países proporcionan los datos a las instituciones internacionales y no son publicados en las páginas web de las oficinas estadísticas nacionales. Para este proyecto se han tenido que combinar dos tablas procedentes de Eurostat y la OCDE. Los datos de Austria, Bélgica, la República Checa, Dinamarca, Finlandia, Francia, Alemania, Hungría, Luxemburgo, Países Bajos, Polonia, Eslovaquia, Eslovenia, España, Suecia y el Reino Unido proceden de la estadística de la OCDE. Los datos de Bulgaria, Croacia, Estonia, Irlanda, Italia, Lituania y Rumanía proceden de Eurostat. Los datos de Eurostat proceden de la tabla “Immigration by five years group, sex and citizenship”, de manera que los metadatos son los mismos que para las variables de gran grupo de nacionalidad, edad y sexo. Sin embargo, los datos procedentes de la OCDE pertenecen a la “International Migration Database” (Base de datos de migraciones internacionales) y no ofrecen ningún tipo de metadatos¹³ de manera que no se puede contrastar su fiabilidad. Lo que sí se puede apuntar es que la variable estudiada en esta tabla es la llegada de población extranjera a todos los países miembros de la OCDE en función de su nacionalidad, mientras que Eurostat lo analiza en función de su ciudadanía, lo que puede provocar ciertas inexactitudes numéricas a la hora de contabilizar el número total de personas recibidas.

Los datos sobre fertilidad proceden de la tabla “Fertility rate, total (Births per woman)” del Banco Mundial. Esta estadística representa el número de hijos totales que daría a luz una mujer si ésta llega al final de su edad reproductiva y si sigue las tasas específicas de fertilidad para su edad en su país en un año determinado. La estadística se basa en las bases de datos de las Naciones Unidas, los censos nacionales así como en los datos procedentes de Eurostat y la Oficina del Censo de EEUU.

Por último, se ha estudiado el estatus de los inmigrantes que analiza si a su llegada a la UE se ha realizado una solicitud de asilo o no (independientemente de que esta sea aceptada o no por las autoridades nacionales). Según esta variable podemos encontrar dos categorías de inmigrantes “solicitantes de asilo” y “no solicitantes de asilo”. Los solicitantes de asilo son aquellos que han realizado una solicitud de asilo en algún país miembro de la UE y se subdividen en aquellos que han obtenido el asilo (refugiados) y los que no. Los inmigrantes no solicitantes de asilo son aquellos que no han realizado solicitud de asilo en ningún país de la UE.

¹³ Los metadatos de las tablas estadísticas ofrecen información sobre cómo se ha llevado a cabo dicha estadística, cuál es la población de referencia, el ámbito geográfico de referencia, el año de referencia, la definición del grupo estudiado, la población excluida de la estadística...etc.

En la actualidad existe un amplio debate acerca de la consideración del estatus de los inmigrantes. La Unión Europea considera como candidato a la concesión de protección internacional a “todo nacional de un país no perteneciente a la UE o toda persona apátrida que se encuentra fuera de su país de origen y que se niega o no puede regresar al mismo porque teme ser perseguido”¹⁴. La UE considera “persecución” situaciones en las que se violen los derechos humanos básicos por motivo de raza, religión, nacionalidad, pertenencia a un grupo social en particular o afiliación política.

Los inmigrantes que no han realizado una solicitud de asilo suelen ser llamados “Inmigrantes económicos”. Sin embargo esta denominación no es correcta ya que puede hacer referencia a diversas categorías de personas: 1) personas que puedan estar en una situación de asilado pero no hayan podido demostrar su condición como tal, 2) personas que puedan estar en situación de asilado pero que las autoridades nacionales no hayan determinado que necesite protección internacional, 3) personas que decidan emigrar hacia la UE por razones no económicas.

Por otra parte, existen expertos como Velloso de Santiesteban¹⁵ que denomina al grupo de inmigrantes económicos “refugiados económicos” e inmediatamente provoca la siguiente pregunta: ¿Podría considerarse a una persona como refugiada y recibir ayudas del estado como si fuera tal, si el motivo de su movimiento migratorio es huir de la pobreza y la miseria de su país de origen? Hay incluso políticos españoles que utilizan el término como Juan José Imbroda en su entrevista del 7 de marzo de 2016 en 24 horas de RTVE¹⁶.

En este trabajo no se está de acuerdo ni con la denominación “Inmigrantes económicos” ni con “Refugiados económicos”. Por ello se va a utilizar la denominación “Inmigrantes no solicitantes de asilo” por ser la más correcta y precisa.

¹⁴ Comisión Europea, *Directiva 2004/83/CE Del Consejo, de 29 de Abril de 2004, Por La Que Se Establecen Normas Mínimas Relativas a Los Requisitos Para El Reconocimiento Y El Estatuto de Nacionales de Terceros Países O Apátridas Como Refugiados O Personas Que Necesitan Otro Tipo de protección internacional y al contenido de la protección concedida*, 2004.

¹⁵ A. Velloso de Santiesteban, *El Desorden Mundial Y Los Refugiados*, 2011

¹⁶ RTVE, ‘Juan José Imbroda (PP): “Hay Que Diferenciar Entre Refugiados Económicos Y Refugiados Políticos”’, 2016

El estudio del estatus es complejo. Hay países de la UE que incluyen a los solicitantes de asilo en el número total de inmigrantes recibidos por dicho país y otros que los tratan como un segmento de población separado.

Durante la realización de este proyecto de investigación nos pusimos en contacto tanto con Eurostat como con la OCDE para intentar solventar esta problemática. Por parte de la primera se recibió respuesta de Laia Guinovart (ayuda al usuario de Eurostat) que facilitó un anexo metodológico detallando las personas excluidas de la categoría “Inmigrante” en cada uno de los estados miembros (ver figura 5.3). Sin embargo, por parte de la OCDE no se recibió ninguna respuesta por lo que en este trabajo no se pueden ofrecer datos concluyentes.

Como podemos observar en la figura 5.3, un total de 14 países incluyen a los solicitantes de asilo como inmigrantes éstos son Alemania, Estonia, Irlanda, Grecia, España, Italia, Chipre, Letonia, Lituania, Luxemburgo, Países Bajos, Austria, Portugal y Reino Unido. Sin embargo, para 8 países (República Checa, Dinamarca, Hungría, Malta, Eslovenia, Eslovaquia, Finlandia y Suecia) excluyen a los solicitantes de asilo de la categoría “inmigrantes”. Por último otros países como Francia, Bélgica, Polonia, Croacia, Rumanía y Bulgaria no ofrecen estos datos y no podemos conocer si excluyen a los solicitantes de asilo de la categoría de inmigrantes o no.

Todo esto provoca que no se pueda distinguir para cada estadística si la población de referencia son todos los inmigrantes (tantos solicitantes de asilo como los no solicitantes de asilo) o solamente una de las dos categorías.

Figura 5.3. Personas excluidas del concepto “inmigrante en cada estado miembro de la UE a partir del año de referencia 2009

País	Ninguna persona es excluida	No registrados	Migrantes irregulares	Solicitantes de asilo	Fuerzas militares	Personal diplomático	Estudiantes internacionales	Personas en viviendas comunitarias	Otros
Rep. Checa		*	*	*	*	*			
Dinamarca		*	*	*		*			
Alemania		*			*	*			
Estonia		*							
Irlanda	*								
Grecia					*	*			Nacionales
España	*	*							
Italia					*	*			
Chipre	*								
Letonia		*							
Lituania		*							
Luxemburgo		*							
Hungría		*	*	*	*	*			
Malta		*	*	*		*		*	
Países Bajos			*						
Austria		*	*		*	*			
Portugal					*	*		*	
Eslovenia		*	*	*	*	*			
Eslovaquia		*	*	*		*			
Finlandia		*	*	*	*	*			17
Suecia		*	*	*	*	*			
Reino Unido					*				

Fuente: Elaboración propia a partir de datos de Eurostat, 2016

¹⁷ Si una persona desea permanecer en Finlandia durante más de doce meses, puede elegir si registrarse o no como residente permanente.

Variables de integración

Los datos relativos al conocimiento del idioma local proceden de la tabla “Skills in host country language by migration status and citizenship” y proporciona información sobre el conocimiento que tienen los inmigrantes del idioma del país de acogida en función de su ciudadanía. La población de referencia son las personas comprendidas entre 15 y 64 años que residen en viviendas privadas. El área de referencia son los 28 países de la UE. La fuente de los datos es la Encuesta de Población activa de la Unión Europea (EU LFS en sus siglas en inglés) ¹⁸.

Los datos sobre la tasa de desempleo en función de los grandes grupos de nacionalidad están sacados de la tabla “Unemployment rates by sex, age and nationality”. Proporciona los datos de la tasa de paro de los inmigrantes llegados a los países comunitarios en función de si son comunitarios o extracomunitarios. En esta estadística se entiende como “persona desempleada” a aquella con una edad comprendida entre los 15 y los 64 años que durante la semana de referencia no trabajó pero estaba disponible para trabajar, estaba buscando empleo de manera activa durante las cuatro semanas anteriores a la de referencia o ha encontrado un trabajo que empezará en los tres meses siguientes a la semana de referencia. Procede, al igual que la variable anterior, de la EU-LFS aunque no todos los países de la UE están obligados a facilitar dicha información ¹⁹.

Los datos sobre el número de personas jóvenes que no trabajan ni estudian proceden de la tabla “Young people neither in employment nor in education and training by sex, age and citizenship”. Proporciona información sobre el porcentaje de la población que no está empleada y no recibe ningún tipo de formación. El numerador de este indicador se refiere a las personas cuya edad está comprendida entre los 18 y los 24 años que no están empleadas o no han recibido ninguna formación en las cuatro semanas precedentes a la fecha de la encuesta. El denominador corresponde a la población total de la misma edad y sexo ²⁰.

¹⁸ Eurostat, *Reference Metadata in Migration and Labour Market, 2014*
<http://ec.europa.eu/eurostat/cache/metadata/en/lfsa_14_esms.htm>.

¹⁹ Eurostat, *Reference Metadata in LFS Series*
<http://ec.europa.eu/eurostat/cache/metadata/en/lfsa_esms.htm>.

²⁰ Eurostat, ‘Reference Metadata for “Educational Attainment Level and Transition from Education to Work (based on EU-LFS).’

Los datos sobre el riesgo de exclusión social o pobreza en función de los grandes grupos de nacionalidad están extraídos de la tabla “People at risk of poverty or social exclusion by broad group of citizenship (population aged 18 and over)”. Proporciona información sobre el riesgo de pobreza o exclusión social incluidos en la Estrategia Europa 2020. Los datos están basados en fuentes diversas en función de cada estado miembro. Eurostat recomienda realizar las estadísticas EU-SILC (Estadística de ingresos y condiciones sociales) desde cero, pero hay países que utilizan una combinación de registros y entrevistas y otros adaptan las fuentes nacionales existentes. Desde el año 2004 la entrega de datos nacionales a Eurostat está definida en un marco regulatorio del Consejo y el Parlamento Europeo. La población de referencia son las personas mayores de 18 años que viven en viviendas privadas. El área de referencia son los 28 estados miembros de la UE ²¹.

Los datos relativos a los ingresos medios según nacionalidad están extraídos de la tabla “Mean and median income by broad group of citizenship”. Proporciona datos sobre los ingresos de los inmigrantes que llegan a la UE. Dichos ingresos se calculan en función del salario obtenido mediante el trabajo al que se suman los ingresos privados procedentes de inversiones y propiedad más las transferencias entre hogares y el resto de transferencias (incluidas las pensiones). Los metadatos son los mismos que para la estadística anterior.

Los datos sobre privación material severa proceden de la tabla “Severe material deprivation rate by broad group of citizenship”. Proporciona información sobre la presión económica, los bienes duraderos, la privación de vivienda o el entorno de la misma. Los metadatos son los mismos que para las tablas anteriores.

Finalmente, los datos de la tasa de hacinamiento están sacados de la tabla “Overcrowding rate by age, sex and broad group of citizenship”. Proporciona información de la relación entre el número de personas residentes en los hogares y el tamaño de los mismos. Los metadatos son los mismos que para las tablas anteriores.

²¹ Eurostat, ‘Reference Metadata in Income and Living Conditions’
<http://ec.europa.eu/eurostat/cache/metadata/en/ilc_esms.htm>.

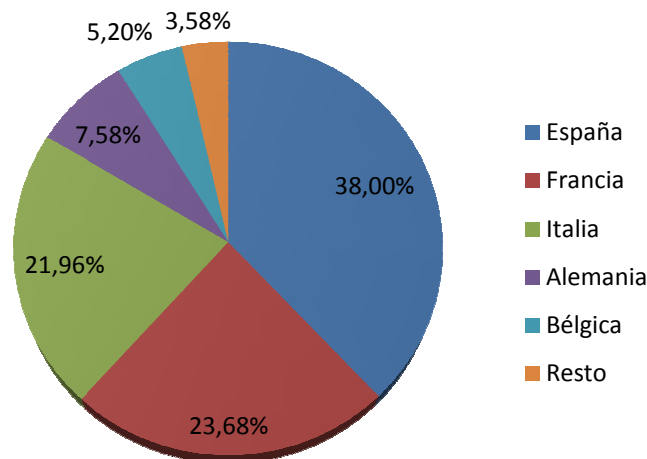
5.4. Tratamiento de datos y elaboración de mapas

Una vez que se han descargado todas las tablas de Eurostat, la OCDE y otras organizaciones internacionales se ha procedido a su adecuación tabular mediante Microsoft Excel. De esta manera se han seleccionado los datos más relevantes y se han descartado datos redundantes, inútiles o de escaso interés.

Además, se han realizado los cálculos necesarios para obtener los resultados deseados. Por ejemplo, con respecto a la distribución de la población nacional y de la población inmigrante de cada uno de los estados miembros se han tratado los datos de la manera oportuna para poder obtener las pirámides superpuestas de población.

Una vez que se han tratado los datos descargados, se ha procedido a la elaboración de gráficos mediante Microsoft Excel para poder representar de la mejor manera posible los datos consultados en Eurostat. Así mismo se han realizado mapas mediante el programa ArcMap de Esri.

Figura 5.4. Principales países europeos de destino de los inmigrantes de nacionalidad marroquí en 2013.



Fuente: Elaboración propia a partir de datos de Eurostat, 2016

Ejemplo de gráfico realizado con Microsoft Excel

Para la realización de la cartografía de flujos migratorios se ha utilizado también el programa ArcMap de Esri. Los pasos que se han seguido para llevar a cabo dichos mapas se detalla a continuación:

En primer lugar, se han descargado los mapas base de información geográfica tanto a nivel mundial, como de la propia Unión Europea procedentes del Instituto de Estadística y Cartografía de Andalucía (IECA). Dentro de esta web, en el apartado “Cartografía” aparece el catálogo de datos que ofrece el propio IECA. Los datos que nos interesan para la realización de este trabajo son los Datos Espaciales de Referencia de Andalucía (DERA). En el DERA aparecen todos los shapefiles (capas) ofrecidas por el IECA. Para este trabajo es necesaria la capa “md09_paises” en la que aparecen todos los países del mundo.

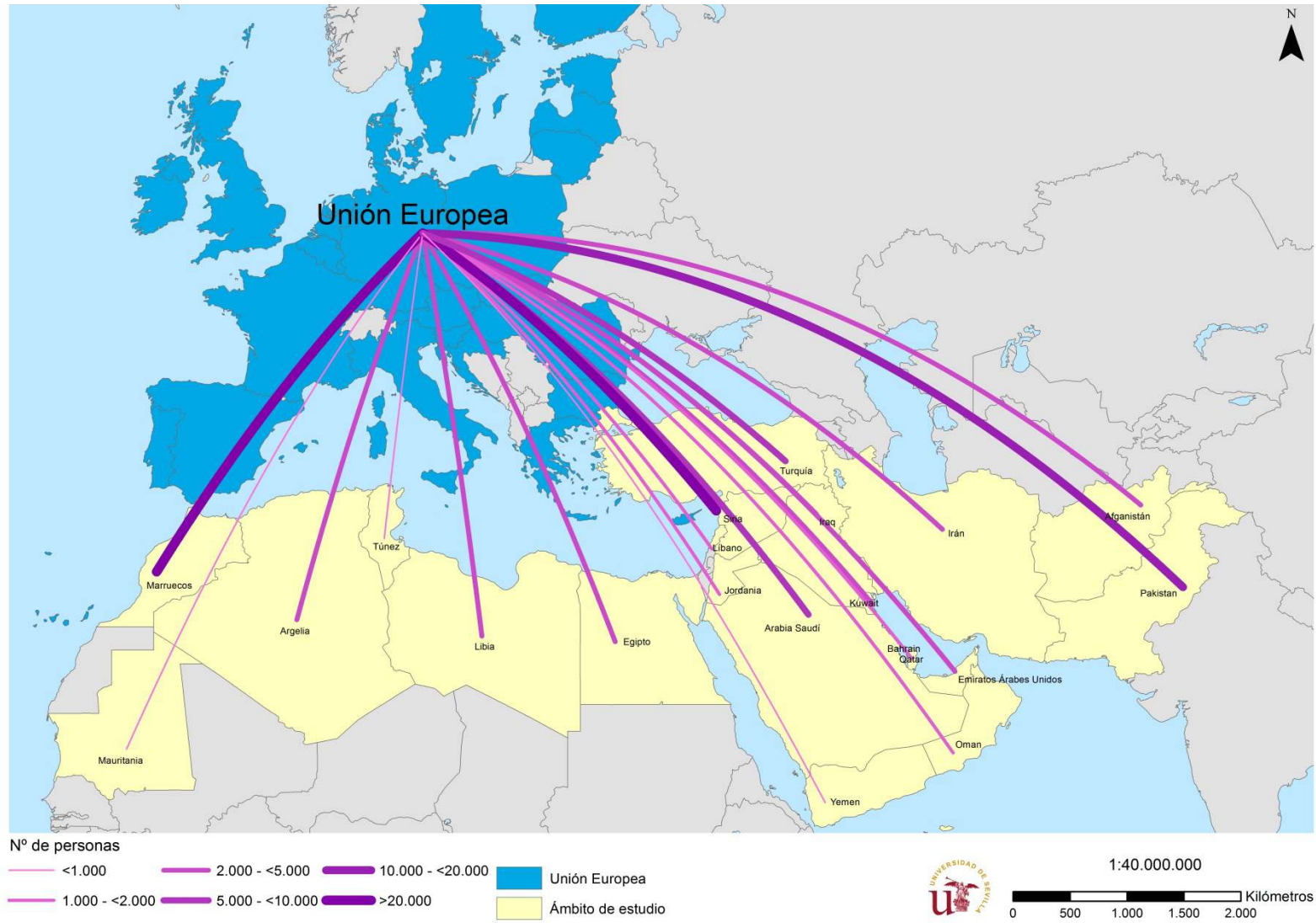
Una vez que se ha descargado la capa necesaria se crean dos capas más: una con los países de la UE y otra con los países de nuestro ámbito de estudio. Una vez se ha realizado este paso se procede al cálculo de los centroides de todos los países de la UE con la herramienta “Features to Point” del apartado “Featrures” dentro de las “Data Management Tools” de la “Arctoolbox” de Arcmap. Para los países de nuestro ámbito de estudio también se estudiaron los centroides, pero se tuvieron que modificar para encontrar la distribución más adecuada para que los flujos no se solaparan entre sí.

A continuación, se calculan las coordenadas XY de los puntos de origen y de destino con la herramienta “Add XY Coordinates” dentro de las “Data Management Tools” de la “Arctoolbox” de ArcMap. Una vez que ya tenemos calculadas las coordenadas, se copian las coordenadas de los puntos de destino en la tabla de las coordenadas de origen de forma que se tengan todas en la misma tabla. Más tarde, se crea una tabla en Excel con las coordenadas de los países de origen y se añade a la tabla con el número total de inmigrantes recibidos por cada país de la UE en función de su nacionalidad y se añade a ArcMap. A continuación, se une la capa de puntos de origen con la tabla que acabamos de añadir a ArcMap.

Por último, se calculan los flujos migratorios de todos los países de origen hacia cada uno de los países de destino utilizando la herramienta “XY to line” dentro de las “Data Management Tools” de la “Arctoolbox” de ArcMap. A la hora de representar dichos flujos se utilizan los datos de la tabla con el número de inmigrantes y se representa proporcionalmente. Posteriormente, el mapa se visualiza en la ventana de Layout y se añaden los títulos, leyenda, logo, escalas...etc. El resultado lo podemos observar en la imagen 5.5.

Desmitificando la Crisis Migratoria Europea. Estudio sociodemográfico de los inmigrantes procedentes del Norte de África, Oriente Próximo y Oriente Medio

Figura 5.5. Ejemplo de mapa de flujos realizado con ArcMap. Volumen de los flujos migratorios procedentes de los países de nuestro ámbito de estudio con destino a la UE en 2014.



Fuente: Elaboración propia a partir de datos de Eurostat y OCDE, 2016.

6. Marco teórico

Una vez que ya tenemos definida la metodología, a continuación vamos a realizar un breve estudio sobre qué son los movimientos migratorios, sus tipos, sus teorías explicativas y tres momentos concretos de la historia de los movimientos migratorios desde una perspectiva europea.

6.1. Definición.

Los movimientos migratorios son intrínsecos al ser humano y Europa ha sido quizás el continente que los ha experimentado en mayor medida “hasta tal punto que no existe un pueblo o una nación que no sea heredero o resultante de una gran inmigración, pacífica o producto de la dominación bélica”²². Es por ello por lo que no se entiende que los expertos en la materia no hayan alcanzado aún un consenso a la hora de definir el término “movimiento migratorio” que satisfaga a todos. Al contrario, existen innumerables definiciones del concepto de migración tal y cómo se apunta en el trabajo de Amparo Micolta ²³. Algunas de ellas inciden en el carácter geográfico, otras en el temporal, otras en el objetivo final de la inmigración...etc. La comunidad científica no logra dar una definición que cumpla con todos los aspectos que influyen en los movimientos migratorios, por ello, en este trabajo con el fin de mantener la neutralidad y no destacar especialmente la definición de un autor concreto, vamos a utilizar la definición de migración que ofrece la Organización Internacional para las Migraciones (OIM).

Según este organismo el concepto de migración es el de un “movimiento de población hacia el territorio de otro estado o dentro del mismo que abarca todo movimiento de personas sea cual fuere su tamaño, su composición o sus causas e incluye la migración de refugiados, personas desplazadas, personas desarraigadas y migrantes económicos”²⁴.

²² Malgesini, G; Giménez C. Guía de conceptos sobre migraciones, racismo e interculturalidad. Madrid; 2000 p.281.

²³ A. Micolta León, ‘Teorías Y Conceptos Asociados Al Estudio de Las Migraciones Internacionales’, *Trabajo Social*, 7 (2005) pp. 60-61.

²⁴ Organización Internacional para las Migraciones, *Glosario Sobre Migración, Derecho Internacional Sobre Migración* (Ginebra, 2006), N^o7

6.2. Tipos de migraciones.

Existe una gran variedad de migraciones atendiendo a diferentes criterios. A continuación vamos a estudiar brevemente cuáles son los tipos de migraciones siguiendo las teorías de Jorge Luis Tizón²⁵.

Según el carácter temporal, los movimientos migratorios pueden ser: estacionales, la de aquellos individuos que migran durante un periodo concreto del año; temporales reiterados, que dependen de la demanda de mano de obra en un determinado país; prolongados, que conlleva unos cuantos años pero no son indefinidos (suelen ser las más comunes) e indefinidos, que son aquellos en los que los individuos no tienen expectativas de volver a sus lugares de origen.

Según las demandas y necesidades profesionales, las migraciones pueden ser de tres tipos. En primer lugar, la de los individuos que buscan un estatus profesional estable. Un ejemplo serían las migraciones campo – ciudad típicas de la década de los 50 y 60 en España. En segundo lugar, los movimientos en busca de un desarrollo superior, que englobarían a aquellos individuos que dejan su país de origen en busca de mayores oportunidades académicas y laborales. En tercer lugar, los movimientos exigidos por la actividad profesional (diplomáticos, militares...etc.).

En función de la edad también podemos distinguir tres tipos de migraciones. La migración infantil, que sería aquella protagonizada por los menores de edad. En este tipo de migración encontramos a su vez dos subcategorías: la migración infantil acompañada (sería el caso de aquellos menores que emigran acompañados de sus padres o familiares) y la migración infantil no acompañada (que sería la de aquellos menores que realizan el movimiento migratorio sin acompañamiento de padres o familiares). El caso de los menores migrantes no acompañados es especial, por todas las consecuencias que ello conlleva tanto para el propio menor, como para el estado de acogida. En los años anteriores a las primaveras árabes, los menores que realizaban movimientos migratorios sin acompañamiento solían proceder de países del África Subsahariana. Sin embargo, desde 2011 y sobre todo, desde el estallido de la Guerra Civil Siria, cada vez es mayor el número de menores que viajan solos desde Oriente Próximo hacia Europa. El caso concreto de los menores no acompañados es muy complejo y será analizado en profundidad por mi compañera Ana Camarillo.

²⁵ Micolta León, op.cit, p.60.

En segundo lugar, podemos encontrar las migraciones de personas adultas (que suelen ser las más comunes) y por último la de ancianos que puede estar causada por diversos motivos como el vacío poblacional en sus lugares de origen, la mejora de calidad de vida tras la jubilación o por la emigración de sus hijos.

Por último, con respecto al grado de libertad caben destacar dos tipos de movimientos: los voluntarios, que son aquellos cuya motivación principal es la mejora de la situación económica personal y los forzosos, que incluyen básicamente a los refugiados.

Otros tipos de migraciones pueden ser también las migraciones ecológicas causadas por el cambio climático en los lugares de origen de las poblaciones que realizan los movimientos migratorios²⁶.

6.3. Teorías explicativas de los movimientos migratorios.

El interés académico por el fenómeno de la inmigración no surgió hasta finales del siglo XIX y principios del XX. Sin embargo, en apenas unas décadas aparecieron una gran cantidad de teorías que han buscado las causas últimas que explican los movimientos migratorios. Hay que destacar que si bien existen algunos trabajos sobre las consecuencias de las migraciones en los países de destino, a lo largo de la historia los expertos han priorizado el estudio de las causas de las migraciones frente al estudio de las consecuencias. También hay que señalar que la mayoría de los trabajos son realizados por expertos de los países de destino que buscan en los países de origen cuáles son las causas para emigrar dando así lugar a teorías de marcado carácter etnocéntrico. Los trabajos de nacionales que busquen las causas de la emigración en su propio país son bastante menores. En la actualidad existe un elevado número de teorías y modificaciones de las teorías que ya existían. En este trabajo se van a repasar brevemente nueve de las teorías explicativas más aceptadas siguiendo los trabajos de Massey²⁷, García Abad²⁸ y Arango²⁹.

²⁶ Una obra que Micolta cita en relación a este tipo de migraciones es: C. Blanco, *Las Migraciones Contemporáneas*, ed. por Alianza (Madrid, 2000).

²⁷ Douglas S Massey and others, 'Theories of International Migration : A Review and Appraisal', *Population and Development Review*, 19.3 (2016), 431–66

²⁸ Rocío García Abad, 'Un Estado De La Cuestión De Las Teorías De Las Migraciones', *Historia Contemporánea*, 26 (2003), 329–51.

Podemos clasificar estas teorías en función de si argumentan que las causas de los movimientos migratorios son de tipo económico o de tipo social:

En primer lugar, con respecto a las teorías económicas debemos destacar la dualidad existente entre la visión neoclásica y la visión marxista. Con respecto al “reinado neoclásico”³⁰ aparece la Teoría de los factores de atracción y repulsión (pull and push factors) que fue formulada por Ravenstein a finales del siglo XIX y se considera una de las primeras teorías explicativas de los movimientos migratorios. Esta afirma la existencia de unos factores de atracción y repulsión basados en criterios económicos y en las diferencias salariales que empujan a los individuos a emigrar de las regiones menos desarrolladas económicamente a las más desarrolladas³¹. Tal y como dice Arango “la explicación neoclásica de las migraciones tiene la ventaja de combinar la perspectiva micro de la adopción de decisiones por parte de los individuos con la perspectiva macro de los determinantes estructurales”³².

La teoría macro de la economía neoclásica formulada por Lewis y Harris y Todaro argumenta que la migración internacional está causada por las diferencias salariales entre diversas regiones de un mismo país o distintos países del mundo³³. Según ellos, la eliminación de dichas diferencias provocaría el fin de los flujos migratorios internacionales. A su vez, la teoría micro de la economía neoclásica representada por Sjaastad y Todaro defiende que las migraciones internacionales se producen tanto por las diferencias salariales como por las diferencias en la probabilidad de encontrar un empleo entre el país de origen y el país de destino³⁴. Según esta teoría, las características personales de cada individuo unidas a las expectativas salariales y de empleo provocan la decisión de emigrar hacia las áreas donde existen unas mejores condiciones económicas. Al igual que en la teoría anterior, se defiende que las migraciones internacionales terminarán cuando las diferencias salariales y de probabilidad de encontrar un empleo se eliminen.

²⁹ Joaquín Arango, ‘La Explicación Teórica de Las Migraciones: Luz Y Sombra’, *Migración Y Desarrollo*, 2003, 1–30

³⁰ Arango, op.cit. p.3.

³¹ García Abad, op.cit. p.333.

³² Arango, op.cit. p.4.

³³ Massey, et al, op.cit. p.433.

³⁴ Massey et al. op.cit. p.434.

La teoría denominada “nueva economía de las migraciones” defendida por Stark y Bloom, entre otros, parte de considerar a la familia y no al individuo como elemento de análisis e intenta definir el comportamiento de las familias en función de las presiones económicas y sociales a las que se ven sometidas. De esta manera, según esta teoría, la migración no está causada por las diferencias salariales y, al contrario que en teorías anteriores, la eliminación de dichas diferencias no provocará el fin de las migraciones internacionales³⁵.

La teoría del “mercado de trabajo dual” propuesta por Michael Piore afirma que las migraciones internacionales están causadas por la necesidad de mano de obra en las sociedades industriales occidentales. Según esta teoría, las diferencias salariales tampoco son determinantes a la hora de emigrar y son los factores de atracción los que incentivan el movimiento migratorio³⁶.

Opuesta a las teorías neoclásicas, destaca la visión marxista de las teorías migratorias representada por la “teoría del sistema mundial” que está basada en los estudios de Wallerstein y está representada por autores como Alejandro Portes y Saskia Sassen. Afirma que las migraciones internacionales son consecuencia de la globalización de la economía capitalista. Según esta teoría, el flujo laboral sigue al flujo de intercambio de bienes y capitales pero en la dirección opuesta. Es decir, la inversión de países centrales en países periféricos provoca movimientos migratorios desde los segundos a los primeros. Además, esta teoría pone énfasis en las relaciones históricas, culturales y lingüísticas de los países que fueron colonizados con sus respectivas metrópolis³⁷.

En segundo lugar, con respecto a las teorías que inciden sobre el aspecto social, cabe destacar la “teoría de las redes migratorias” que está basada en los estudios de Hareven y Anderson. Esta teoría parte de la existencia de “cadenas migratorias” compuestas por familiares y amigos entre el país de origen y el de destino. Según esta teoría una vez que la migración ha comenzado, las redes migratorias se expanden

³⁵ García Abad, op.cit. p.343.

³⁶ Massey et al, op.cit. p.440.

³⁷ Massey et al, op.cit. p.444.

hasta que ésta se realiza sin ningún tipo de dificultad. El tamaño y la periodicidad de los movimientos vienen determinados por las características de esta red ³⁸.

La “teoría de los sistemas migratorios” representada por Fawcett y Zlotnik sugiere que los flujos migratorios se vuelven estables tanto en el espacio como en el tiempo permitiendo, la identificación de sistemas de migración internacional estables. Según esta teoría la pertenencia de los países a un mismo sistema no está basada en la proximidad geográfica sino en la cercanía histórica, cultural o lingüística. Así mismo, considera que pueden existir sistemas multipolares y que un mismo país puede pertenecer a varios sistemas migratorios diferentes³⁹.

Por último, la “teoría de causación acumulativa” propuesta por Myrdal considera que los procesos migratorios son causados por una serie de factores acumulativos como la distribución de la riqueza, la distribución de la tierra, la organización de la producción agrícola, la cultura migratoria, la distribución del capital humano y la estigmatización social ⁴⁰.

En este trabajo se considera que todas las teorías son correctas, pero incompletas. Se parte de la visión marxista de que la globalización de la economía capitalista provoca flujos migratorios de los países periféricos a los países centrales por las diferencias y expectativas salariales de los individuos (según la teoría micro de la economía neoclásica), la presión que ejerce la manutención de la familia sobre ellos (según la teoría de la nueva economía de las migraciones) y la necesidad de mano de obra⁴¹ en los países centrales (según la teoría del mercado dual). Una vez que los individuos deciden emigrar hacia los países centrales se crean redes de migración (teoría de las redes migratorias) que se pueden volver estables a lo largo del tiempo (teoría de los sistemas migratorios) si las condiciones económicas de los países de origen y de destino no cambian. Un ejemplo, sería la emigración turca hacia Alemania.

³⁸ García Abad, op.cit. p.345.

³⁹ Massey et al, op.cit. p.454.

⁴⁰ Massey et al, op.cit. p. 451.

⁴¹ La reconversión industrial y la transición hacia economías basadas en el sector servicios provoca que no sea la necesidad de mano de obra en el sentido clásico de la palabra lo que necesitan los países centrales sino, personas que realicen aquellos trabajos (especialmente en el sector de la hostelería y de la agricultura) que los nacionales no desean realizar por no alcanzar sus expectativas personales.

6.4. Un apunte histórico de las migraciones desde una perspectiva europea.

El estudio histórico de los movimientos migratorios llevaría, por sí solo, una investigación tan amplia que sería imposible recoger en un trabajo como este. Por lo tanto, en este apartado nos vamos a centrar en tres momentos concretos de la historia de las migraciones en Europa: las grandes migraciones del siglo XIX y principios del siglo XX, las migraciones de posguerra y las migraciones actuales.

Los movimientos migratorios del siglo XIX estuvieron causados por una explosión demográfica en el continente europeo debido a cuatro factores básicos: el incremento de los recursos y la mejora de la nutrición, el progreso médico, la mejora de la higiene personal y la mejora de la higiene pública ⁴². Europa pasó de tener 145 millones de habitantes en 1750 a 400 millones en 1900⁴³. La explosión demográfica provocó la existencia de una reserva de mano de obra que permitió el desarrollo de la Primera Revolución Industrial ⁴⁴. Los avances que ésta provocó en la agricultura produjeron un descenso en la demanda de mano de obra en el sector agrícola y favoreció el éxodo rural hacia las ciudades en busca de trabajo en las factorías de la época. Sin embargo, la situación de superpoblación fue acrecentándose cada vez más hasta que la emigración fue la solución para una gran cantidad de familias, dando lugar a la expansión de los europeos fuera de sus fronteras especialmente hacia otros continentes ⁴⁵. Se daba además el hecho de que en los principales países de destino (Estados Unidos, Canadá, Argentina y Australia) la oferta de tierra era abundante y los factores capital y trabajo eran escasos ⁴⁶.

Según Sánchez Alonso, esta diáspora europea abarcó desde 1820 hasta 1930 y se calcula que en total emigraron cerca de 60 millones de europeos (una población

⁴² G. Tapinos, 'El Modelo Europeo de Transición Demográfica'

⁴³ Malgesini, G; Giménez C. Guía de conceptos sobre migraciones, racismo e interculturalidad. Madrid; 2000. P. 284.

⁴⁴ European Route of Industrial Heritage, 'Industrial History in Europe' <<http://www.erih.net/industrial-history/europe.html>> [accessed 18 May 2016].

⁴⁵ Malgesini, G; Giménez C. Guía de conceptos sobre migraciones, racismo e interculturalidad. Madrid; 2000. P.284.

⁴⁶ B. Sánchez Alonso, 'La época de Las Grandes Migraciones: Desde Mediados Del Siglo XIX Hasta 1930', *Mediterráneo Económico: Procesos Migratorios, Economía Y Personas*, 1 (2002), p.1.

equivalente a la que actualmente tienen países como Francia, Italia o el Reino Unido). Según Massimo Livi Bacci, se calcula que entre 1840 y 1932 emigraron 18 millones de personas de Gran Bretaña e Irlanda, 11,1 de Italia, 6,3 de España y Portugal, 5,2 de Austria – Hungría, 4,9 de Alemania, 2,9 de Polonia y Rusia y 2,1 de Suecia y Noruega⁴⁷

En la tabla 6.1. se puede observar el volumen de emigrantes europeos que abandonaban el continente en cada década de dicho periodo y en la tabla 6.2. se puede ver la tasa de inmigración en los principales países de destino.

Tabla 6.1. Tasas de emigración europeas (medias anuales por 1000 habitantes)

Paises	1851-1860	1861-1870	1871-1880	1881-1890	1891-1900	1901-1910	1913	1921-1930
Irlanda	14.0	14.6	6.6	14.2	8.9	7.0	6.8	5.9
Gran Bretaña	5.8	5.2	5.0	7.0	4.4	6,5	11.0	5.9
Noruega	2.4	5.8	4.7	9.5	4.5	8.3	4.2	3.1
Suecia	0.5	3.1	2.4	7.0	4.1	4.2	3.1	1.8
Dinamarca			2.1	3.9	2.2	2.8	3.2	1.7
Austria-Hungría			0.3	1.1	1.6	4.8	6.1	1.4
Alemania			1.5	2.9	1.0	0.5	0.4	1.0
Francia	0.1	0.2	0.2	0.3	0.1	0.1	0.2	
Italia			1.1	3.4	5.0	10.8	16.3	3.4
España				3.6	4.4	7.0	10.6	6.3
Portugal		1.9	2.9	3.8	5.1	5.7	13.0	3.2

Fuente: Sánchez Alonso, 2002

Tabla 6.2. Tasas de inmigración en los principales países de destino (medias anuales por 1000 habitantes)

	1851-1860	1861-1870	1871-1880	1881-1890	1891-1900	1910-1910
Estados Unidos	9.3	6.5	5.5	8.6	5.3	10.2
Canadá	9.2	8.3	5.6	7.8	4.8	16.7
Argentina	3.8	9.9	11.7	22.1	16.4	29.2
Brasil			2.0	4.1	7.2	3.4

Fuente: Sánchez Alonso, 2002

⁴⁷ M. Livi Bacci, *Breve Historia de Las Migraciones*. Bolonia, 2010, p. 86.

Conforme avanza el siglo XX, las migraciones hacia otros continentes comenzaron a perder fuerzas porque los países de destino dejaron de demandar mano de obra y Europa dejó de ofertarla ⁴⁸.

Sin embargo, tras la Segunda Guerra Mundial, se produjo otra gran ola de movimientos migratorios en este caso intraeuropea. Según Tony Judt en su obra *Postguerra*, mientras que al final de la Primera Guerra Mundial fueron las fronteras de los países las que cambiaron sin mover a la población, tras la segunda se hizo lo contrario se movió a la población y no las fronteras ⁴⁹. Es necesario matizar la afirmación de Judt ya que si bien fueron pocos los cambios de fronteras conviene recordar que Alemania perdió todos los territorios de Silesia que fueron absorbidos por Polonia y ésta, a su vez, perdió su franja más oriental que fue absorbida por la URSS.

Por lo tanto, los movimientos migratorios tras la Segunda Guerra Mundial se produjeron en casi todos los países europeos tanto de forma espontánea a iniciativa de los propios migrantes como de forma planificada resultado de los cambios de fronteras antes mencionados.

En el caso de los movimientos de personas como resultado de cambios de fronteras cabe destacar la expulsión de alemanes de todos los territorios invadidos por Alemania durante la guerra (Yugoslavia, Hungría, Checoslovaquia, Polonia, los estados bálticos y el oeste de la URSS). En total, se expulsó a 13 millones de alemanes, 10 millones de ellos de Polonia y Checoslovaquia. Además, se produjeron movimientos de población como reajuste de las fronteras en Checoslovaquia, Hungría, Rumanía, Bulgaria y toda la frontera occidental de la URSS ⁵⁰.

En el caso de las migraciones a iniciativa de los propios migrantes, destaca el caso de numerosos prisioneros de guerra o personas con estatus de refugiado que preveían que a su regreso a los países del este iban a ser represaliados por el mero hecho de haber permanecido durante un tiempo en los países de Europa occidental. Consideraban que podían ser acusados de espías, traidores o haber cometido crímenes

⁴⁸ Livi Bacci, op.cit. p.93.

⁴⁹ Tony Judt, 'Postguerra', 2005, p.43.

⁵⁰ Judt op.cit. p.43.

de guerra por parte de la URSS o los gobiernos comunistas de las democracias populares. De esta manera, muchos ciudadanos de Europa Oriental se dirigieron hacia Europa Occidental (especialmente Reino Unido, Francia y Bélgica que andaban necesitados de mano de obra que permitiera la reconstrucción de posguerra)⁵¹. Sin embargo, conforme Europa volvió a la senda del crecimiento económico sólido y a la edad dorada del capitalismo, el flujo de emigración hacia el exterior se fue debilitando hasta que prácticamente desapareció⁵².

Desde el periodo comprendido entre 1950 y 1970 inmerso en la edad dorada del capitalismo, los movimientos migratorios fueron básicamente intraeuropeos o intranacionales (desde las regiones más pobres a las más ricas dentro de un mismo país). Según Livi Bacci, durante esos 20 años los países económicamente más fuertes (como Francia, Alemania, Suiza o el Benelux) recibieron un total de 6,6 millones de inmigrantes. Mientras, los países económicamente más débiles (como España, Italia, Grecia o Portugal) emitieron un total de 6,3 millones de emigrantes. Dicho fenómeno provocó mejoras notables en la economía tanto de unos países como de otros. En los países económicamente más fuertes porque necesitaban mano de obra que consolidara su crecimiento económico y en los más débiles porque permitió aliviar las tasas de desempleo y las remesas de los inmigrantes contribuyó al aumento del nivel de vida ⁵³.

Además, durante este mismo periodo van a surgir los problemas de la descolonización. Buena parte de las posesiones que Reino Unido y Francia habían tenido hasta entonces se fueron independizando en algunos casos de manera más pacífica y en otros con conflictos de elevada gravedad como en Argelia y muchos de los habitantes de los nuevos países comenzaron a emigrar hacia las antiguas metrópolis.

Un ejemplo paradigmático de este fenómeno lo encontramos en Francia. En la década de los 70 en el país galo se sobrepasaron por primera vez en su historia los 4 millones de inmigrantes. Las nacionalidades de dichos inmigrantes eran muy diversas, pero caben destacar que para inicios de la década ya había 470.000 argelinos, 90.000

⁵¹ Judt op.cit. p.47.

⁵² Organización Internacional para las Migraciones, 'Fundamentos de Gestión de La Migración.', *Migración E Historia*, 1 (2006), 1-24 .

⁵³ Livi Bacci, op.cit. p.102.

marroquíes y 60.000 tunecinos como consecuencia de los procesos de descolonización. Además de ello, cabe destacar también la presencia de 620.000 españoles (que huían de la represión franquista), 130.000 polacos y 50.000 yugoslavos (que huían de los regímenes comunistas de sus países de origen como ya se ha citado en el apartado anterior)⁵⁴. Según Livi Bacci, el fin de la edad dorada del capitalismo y la entrada en la década de 1970 supuso el fin de una Europa emisora de emigrantes para dar paso a una Europa receptora de inmigrantes⁵⁵.

En la actualidad, los flujos migratorios en Europa continúan siendo muy notables tanto a nivel interno, por la eliminación de las fronteras interiores gracias al Acuerdo de Schengen, como a nivel externo por motivos económicos y de asilo. Según Livi Bacci, Europa entra en el nuevo milenio con una serie de “fuerzas de fondo” entre ellas: el agotamiento del crecimiento de la población, el declive demográfico de muchas regiones, la reducción del potencial migratorio por motivos demográficos y económicos, las notables desigualdades intraeuropeas que provocan flujos migratorios desde el este hacia el oeste y el sur, el aumento de los movimientos procedentes del tercer mundo dada la demanda de mano de obra de baja cualificación, los condicionamientos de los flujos migratorios por motivos políticos y el impacto de las migraciones en la demografía de los países receptores⁵⁶.

Todo ello ha provocado un aumento de los flujos migratorios hacia Europa que han alcanzado su máximo durante 2014 y 2015 y que han dado lugar a la llamada Crisis Migratoria Europea. En el siguiente capítulo explicamos las causas explicativas de dicha crisis.

⁵⁴ Collectif des LutTines, *Histoire de L'immigration En France*, 2004.

⁵⁵ Livi Bacci, op.cit. p.104.

⁵⁶ Livi Bacci, op.cit. pp.106-107.

7. Estado de la cuestión

La crisis migratoria europea tiene un enorme entramado de causas (que se superponen entre sí y a lo largo del tiempo) que explican los flujos de población desde el Norte de África, Oriente Próximo y Oriente Medio hacia la Unión Europea. Para facilitar su estudio vamos a dividir dichas causas en dos categorías: causas de fondo y catalizadores.

Causas de fondo

Entre las causas de fondo cabe destacar el colonialismo. La inmensa mayoría de los países de nuestro ámbitos de estudio estuvo dominado por potencias Europeas (básicamente Francia y el Reino Unido y en menor medida, Italia). El inicio del dominio colonial de África del Norte se iniciaría en la década de 1830 cuando Francia invade Argelia⁵⁷. Hasta la Primera Guerra Mundial, la inmigración de los ciudadanos de los nuevos países dominados hacia sus metrópolis era bastante insignificante⁵⁸. Sin embargo, durante la Primera Guerra Mundial, muchos hombres fueron reclutados para luchar por sus metrópolis. En el siguiente cuadro podemos ver un ejemplo de ello en tres países: Marruecos, Argelia y Túnez.

Figura 7.1. Número de hombres reclutados para luchar en la Primera Guerra Mundial en Marruecos, Argelia y Túnez.

	Argelia	Túnez	Marruecos	Total
Total de reclutados, voluntarios y reservistas	173.019	80.339	40.398	293.756
Total de trabajadores	118.800	29.800	35.500	184.100
Total general	291.819	110.139	75.898	477.856
Muertos y desaparecidos	25.171	10.723	9.000	44.894

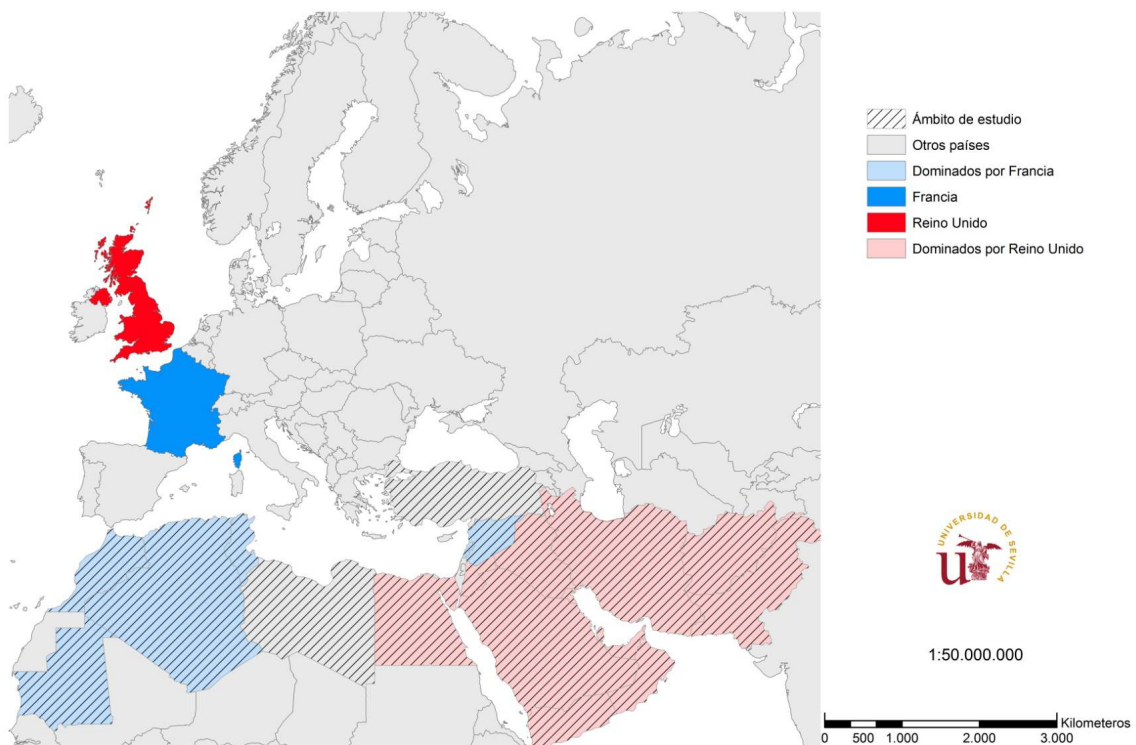
Fuente: Khader, B., 2006

⁵⁷ A. Segura i Mas, *El Magreb: Del Colonialismo Al Islamismo* (Barcelona, 1994), p.101.

⁵⁸ B. Khader, 'Historia de Las Migraciones árabes Y Magrebíes Hacia Europa' (Universidad Católica de Lovaina, 2006), pp. 53.

Tras la derrota del Imperio Otomano en la Primera Guerra Mundial, Francia y Reino Unido expandieron aún más sus dominios a costa de los otomanos (principalmente Siria, Líbano y Palestina). En la figura 7.2 podemos observar los países que durante algún momento fueron colonizados por Francia y Reino Unido y que entran dentro del ámbito de estudio de este proyecto.

Figura 7.2. Países de nuestro ámbito de estudio que han sido dominados en algún momento histórico por Francia o Reino Unido



Fuente: Elaboración propia

La época colonial se mantendría hasta el fin de la Segunda Guerra Mundial que supuso “el punto de ruptura definitivo entre el colonizado y el colonizador, el punto de no retorno hacia la independencia”⁵⁹. El proceso de descolonización no fue nada fácil, especialmente en Argelia, donde se desató un conflicto que tuvo importantísimas consecuencias tanto en la propia Argelia como en Francia⁶⁰.

⁵⁹ Segura i Mas, op.cit. p.157.

⁶⁰ En este proyecto no podemos profundizar en la Guerra de Argelia y sus consecuencias, pero una obra muy interesante y completa para comprender sus orígenes, sus causas y su evolución es “La Guerre d’Algérie” de Ramón Cayuelas Robles y Antonia Orts Montonya.

Tras la independencia, muchos de los países recién creados permitían a sus ciudadanos expatriarse con la esperanza de alcanzar un despegue económico que pusiera fin al éxodo temporal ⁶¹. Sin embargo, pronto los países recién descolonizados cayeron en dos peligrosas tendencias que fueron comunes a muchos los países del entorno: el ascenso al poder de dictaduras militares en un primer momento y la expansión del islamismo en una etapa posterior.

Según Segura i Mas, sólo en el Magreb, 4 de los 5 países que lo conforman cayeron en manos de dictaduras militares ⁶². Sin embargo el elemento más desestabilizador es sin duda la expansión del islamismo. “El ascenso del islamismo se apoya en la crítica de los regímenes [dictatoriales] existentes que, especialmente en las dos últimas décadas, no han sabido dar respuesta al sentimiento de frustración e impotencia que atraviesan las sociedades magrebíes. La crisis económica y de valores, la falta de libertades, la prepotencia de las acciones occidentales – la guerra del Golfo como última y desafortunada actuación – y la falta de salidas viables para una población que crece vertiginosamente realimentan periódicamente este sentimiento de frustración. En su respuesta, el islamismo pone en la picota tanto a los regímenes moderados y conservadores como a los pretendidamente más radicales y socialistas [...] ambos intentan imponer una modernidad copiada del occidente infiel, con el resultado de romper la Umma sin conseguir mejorar las condiciones de vida de la mayor parte de la población” ⁶³.

Toda esta situación descrita por Segura ha provocado que desde el final de la Guerra de Argelia hasta la actualidad miles de personas procedentes de estos países hayan acudido a Europa huyendo de los regímenes dictatoriales, las crisis económicas, la expansión del islamismo y la falta de oportunidades, dando lugar así a un continuado flujo de inmigración de considerable volumen.

De hecho, tan sólo en el periodo comprendido entre el año 2000 y el 2006, la población magrebí en la Unión Europea se duplicó. Casos paradigmáticos son los de España e Italia que rápidamente se convirtieron en los grandes receptores de

⁶¹ Khader, op.cit. p.56.

⁶² Segura i Mas, op.cit. p.180.

⁶³ Segura i Mas, op.cit. p.256.

inmigración magrebí. En 2005, en España había 3.500.000 extranjeros de los cuales más de medio millón eran marroquíes⁶⁴.

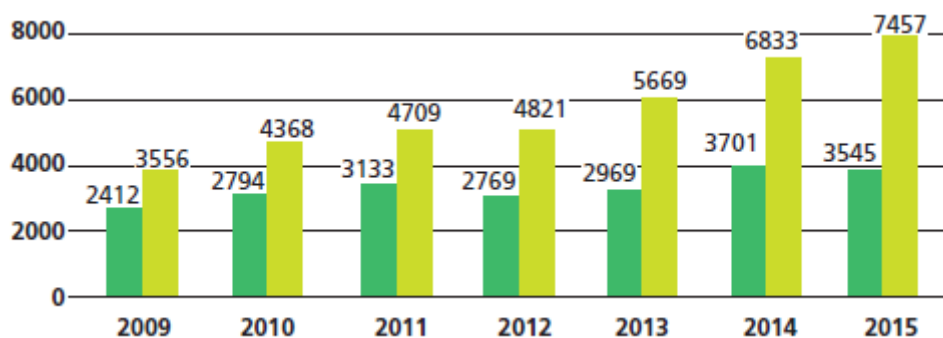
La inmigración musulmana en Europa fue en aumento durante toda la primera década del siglo XXI de la mano de la expansión de la economía (sobre todo en los países del Mediterráneo). Si a esto sumamos, los movimientos migratorios masivos ocasionados desde 2013 por las consecuencias de la Guerra de Afganistán, la de Irak y las Primaveras Árabes, encontramos los catalizadores que han provocado esta Crisis Migratoria Europea.

Catalizadores

Afganistán es un país geopolíticamente complejo. Su situación entre Irán, la India, Asia Central (de tradicional influencia rusa) y China, lo sitúan en el centro del tablero geopolítico asiático. Desde la invasión rusa en 1979, el país ha vivido durante 36 años la guerra contra los rusos, una guerra civil y la guerra contra los talibanes que terminó el pasado 2015⁶⁵. De hecho, durante más de tres décadas Afganistán ha sido el principal emisor de población refugiada del mundo⁶⁶.

Intentar contabilizar las cifras de las tres guerras resulta prácticamente imposible. Sin embargo, a continuación podemos observar los datos más relevantes de este país que han influido sobre la crisis migratoria europea:

Figura 7.3. Número de fallecidos (en verde intenso) y heridos (en verde claro) a causa de la guerra en Afganistán entre 2009 y 2015



Fuente: CIDOB, 2016

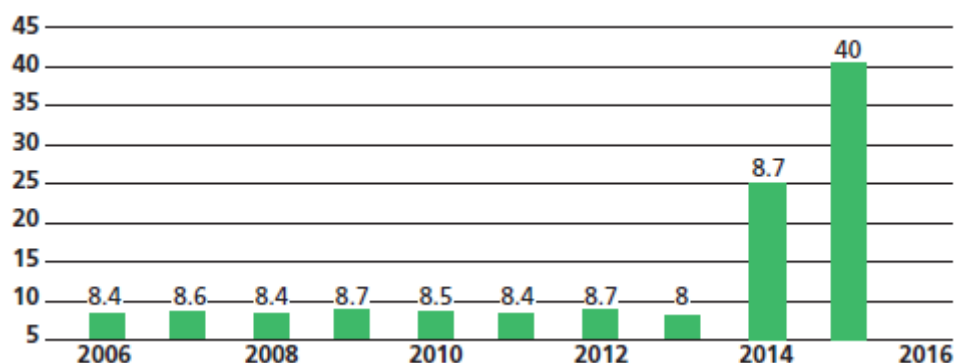
⁶⁴ Khader, op.cit. p.59.

⁶⁵ F. Ghilès, 'La Edad de Oro Perdida En Afganistán', 2015.

⁶⁶ Hakimi, H; Haymon B. The Voices behind the Refugee Outflow from Afghanistan. CIDOB. 2016;

Como podemos observar en el gráfico anterior, el número de fallecidos se ha duplicado desde 2009 hasta 2015. Si a esta situación le añadimos la grave coyuntura económica del país con más de un 40% de población desempleada (como podemos ver en la figura 7.4) podemos entender los flujos migratorios de enorme volumen que se dirigen desde Afganistán hasta Europa.

Figura 7.4. Evolución de la tasa de desempleo en Afganistán (2006 – 2015)



Fuente: CIDOB, 2016

Sin embargo, los afganos han pasado a un segundo plano en la Crisis Migratoria Europea. Los sirios e iraquíes han copado la mayor parte de la atención de los europeos tal y como señala Gutiérrez Garrido en su artículo en El País⁶⁷.

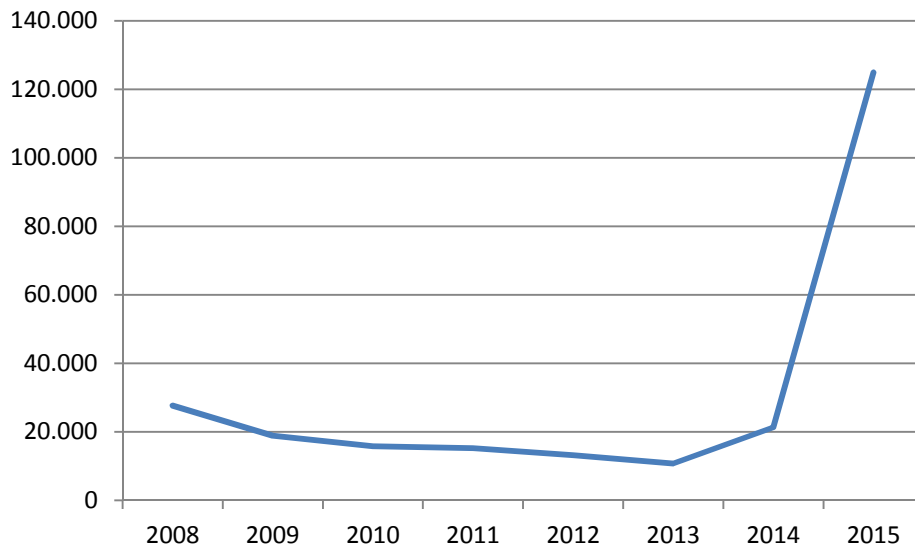
Irak, es también otro de los países que ha actuado como catalizador de la crisis migratoria europea. La guerra de Irak, que abarcó el periodo desde 2003 a 2010, provocó la destrucción del país, la pérdida de más de 100.000 iraquíes (aunque algunos estudios hablan de más de 600.000) y el desplazamiento de más de un millón y medio de refugiados en el exterior.

Sin embargo, a pesar de que la guerra de Irak terminó en 2010, el principal volumen de inmigrantes procedentes de este país se registra especialmente en 2015. Eurostat no ofrece datos suficientes de los inmigrantes de nacionalidad iraquí llegados a la UE como para poder llevar a cabo un correcto análisis. Sin embargo, sí ofrece datos sobre el número de refugiados procedentes de dicho país. Es por ello por lo que, si bien, en este proyecto estamos estudiando el número de inmigrantes totales y no el de refugiados, podemos tomar el número de solicitantes de asilo como muestra para poder tener una idea clara de la evolución de llegadas de iraquíes a la Unión.

⁶⁷ O. Gutiérrez Garrido, 'Los Afganos, Refugiados de Segunda Clase', EL PAÍS, 2015

Como podemos observar en el gráfico 7.5, desde 2008 (con 30.000 solicitantes de asilo) hasta 2013 (aproximadamente 10.000), el número de solicitantes de asilo de nacionalidad iraquí en la UE tendía a descender. Sin embargo, en 2015 el número de solicitantes de asilo ascendió a más de 120.000, es decir, se cuadruplicó el número de solicitantes en comparación al 2008.

Figura 7.5. Evolución del número de solicitantes de asilo procedentes de Irak



Fuente: Elaboración propia a partir de datos de Eurostat, 2016.

Una de las principales causas de este dramático repunte en el número de refugiados la encontramos en la profunda situación de inestabilidad en la que se ha sumido Irak en los dos últimos años. Según Felix Arteaga, investigador del Real Instituto Elcano, la inestabilidad regional en Oriente Próximo, en general, y en Irak, en particular, no obedece a la existencia de un determinado grupo yihadista sino a la “competencia creciente entre las cada vez más numerosas franquicias yihadistas para asegurarse el liderazgo y éstas, a su vez, con los débiles gobiernos de los estados”⁶⁸. Este conflicto de múltiples actores provoca que la población huya de sus hogares y se desplace tanto a las regiones más cercanas como a Europa.

Sin embargo, el catalizador más cercano y más obvio es el resultado de la Primavera Árabe. Según Dafna Hochman, los tres principales elementos que provocaron el estallido de las Primaveras Árabes fueron la creciente demanda de libertad de expresión por parte de la sociedad, la restricción de los derechos políticos y las libertades civiles mediante una serie de reformas llevadas a cabo por el estado de

⁶⁸ F. Arteaga, ‘Oriente Próximo, Perdido En El Laberinto Islamista’, *Real Instituto Elcano*, 2014

arriba a abajo y el estancamiento de los programas de reformas liberalizadoras de la década de los 90 y principios de la década de los 2000 ⁶⁹.

Según Félix Arteaga, “La materia prima imprescindible para que triunfe una movilización social contra un gobierno es la existencia de un sentimiento generalizado de injusticia, necesidad y desafección social. Una materia prima abundante en los países árabes que explica la proliferación de movimientos reivindicativos a partir de 2011” ⁷⁰

Las revoluciones de la denominada Primavera Árabe recorrieron el mundo árabe desde Marruecos hasta Bahréin y a día de hoy se puede decir que el resultado de dichas revoluciones han sido bastante diversos. Desde los gobiernos de Túnez y Egipto que pagaron la novedad de las revoluciones, a la militarización de las movilizaciones como en Siria, pasando por gobiernos que optaron por adelantarse con medidas preventivas (como en Marruecos y Argelia) o con medidas de pacificación llevadas a cabo por el gobierno de Bahréin ⁷¹.

El resultado de la “militarización de las movilizaciones” como lo denomina Arteaga en Siria ha propiciado una cruenta guerra civil que ha provocado al menos 470.000 muertos y más de 11 millones de refugiados (6,6 en el interior del país y 4,8 en el extranjero). La esperanza de vida se ha reducido a 55 años y la tasa de paro ha ascendido al 52,9%. Esta situación ha causado que el 85% del país se encuentre en situación de pobreza y el 69,3% en situación de extrema pobreza ⁷².

No es de extrañar, por tanto, la llegada de miles de sirios hacia la UE en busca de un lugar donde refugiarse tal y como podemos ver en la figura 7.6.

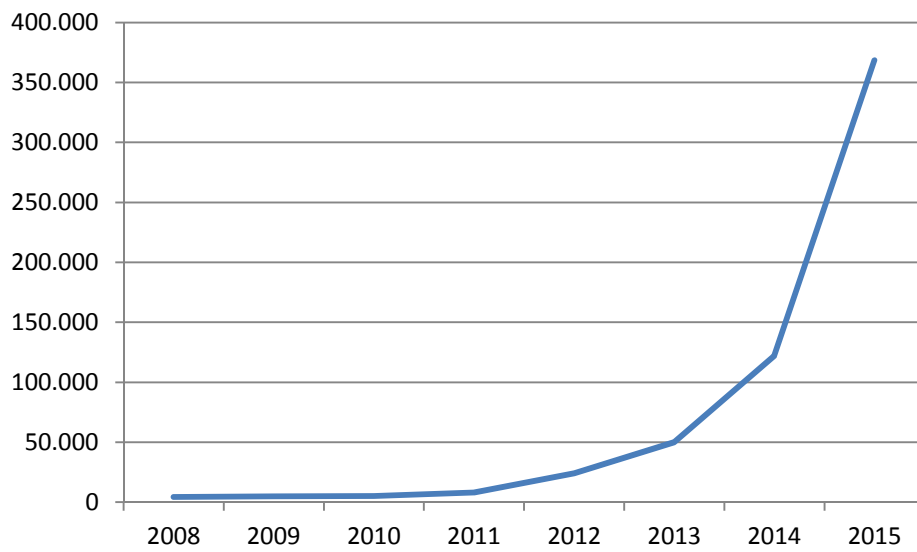
⁶⁹ D. Hochman Rand, *Roots of the Arab Spring: Contested Authority and Political Change in the Middle East*, ed. por University of Pennsylvania Press, 2013.

⁷⁰ F. Arteaga, ‘Lecciones Aprendidas de Las Revueltas árabes: La Deriva Represora de Egipto’, *Real Instituto Elcano*, 2013

⁷¹ Arteaga, ‘Lecciones Aprendidas de Las Revueltas árabes: La Deriva Represora de Egipto.’

⁷² Datos provenientes de ACNUR y ABC: ACNUR, ‘Emergencia En Siria’, 2016 <<http://acnur.es/emergencia-en-siria>> y ABC, ‘La Guerra Siria En Cifras: 470.000 Muertos En 5 Años’, ABC, 2016 <http://www.abc.es/internacional/abci-guerra-siria-cifras-470000-muertos-5-anos-201602111728_noticia.html>.

Figura 7.6. Evolución del número de solicitantes de asilo procedentes de Siria.



Fuente: Elaboración propia a partir de datos de Eurostat, 2016.

En conclusión, podemos apuntar que la Crisis Migratoria Europea ha surgido como resultado de la suma de las causas de fondo: los flujos migratorios de inmigrantes económicos hacia la UE; y los catalizadores: conflictos en el Norte de África, Oriente Próximo y Oriente Medio que han provocado sucesivas oleadas de solicitantes de asilo.

8. Reacción a la crisis migratoria europea.

La crisis migratoria europea ha provocado una profunda reacción en todos los países comunitarios. Se han escrito cientos de artículos de prensa y se han publicado innumerables artículos de análisis en CIDOB y el Real Instituto Elcano, por ejemplo. La propia sociedad está bastante preocupada en ese aspecto y se ha producido un terremoto político con la aparición de partidos populistas y de extrema derecha (como el Front National de Marine Le Pen o Jobbik en Hungría) que han atraído los votos de los desencantados de la política tradicional y ha provocado que los partidos tradicionales endurezcan su discurso con respecto a la inmigración. En este capítulo vamos a analizar tres vertientes de dicha reacción: la social, la política y la académica.

8.1. La reacción social

Es quizás la más importante de las reacciones por su influencia en el mundo político y académico. El rechazo de la sociedad a la política de inmigración cuando todavía no se ha terminado la crisis económica ha provocado la aparición de partidos políticos populistas que han sabido aprovechar ese desencanto y traducirlo en votos y ha avivado el debate en la comunidad académica. El paradigma de este fenómeno lo encontramos en las manifestaciones que se llevaron a cabo durante 2014 y 2015 en Dresde (Alemania) bajo el movimiento de PEGIDA (Patriotas Europeos contra la Islamización de Occidente). Partidos como Alternativa para Alemania (AfD) y el Partido Nacional Demócrata de Alemania (NPD) han sacado provecho de este rechazo social⁷³, han hecho suyos los valores de las manifestaciones y han recibido numerosos votos especialmente en las elecciones regionales de los estados orientales alemanes. La aparición de estos movimientos y partidos políticos ha provocado el interés en el ámbito académico y el posicionamiento ideológico de los expertos. En general, podemos resumir este fenómeno en el siguiente esquema:



⁷³ L. Doncel, 'Los Populistas Alemanes Buscan En La Islamofobia Su Caladero de Votos', *EL PAÍS*, 2016

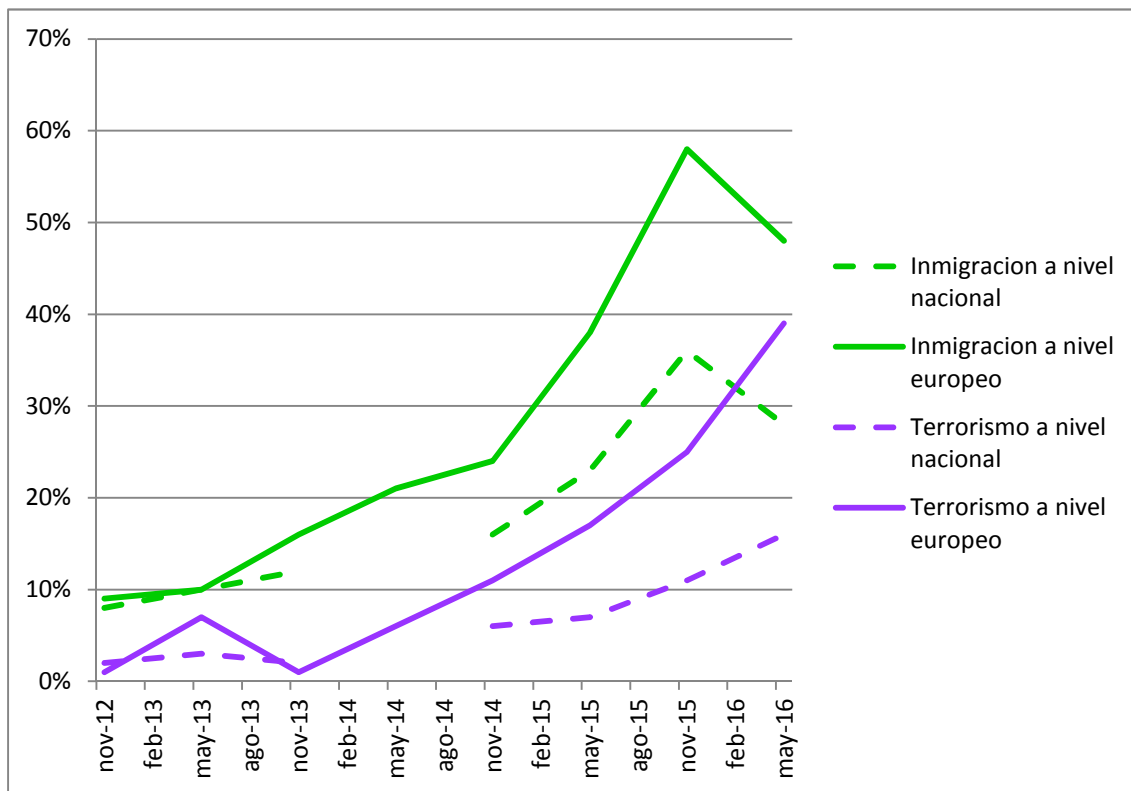
La reacción de la sociedad puede ser medida a través de dos herramientas distintas: el Eurobarómetro y Google Trends.

El Eurobarómetro

Son estadísticas bienales llevadas a cabo por la Comisión Europea con el objetivo de analizar los grandes temas de interés de los ciudadanos comunitarios tales como la situación económica de la Unión, la sanidad, la educación...etc.⁷⁴

El aspecto más relevante del Eurobarómetro es el análisis de las principales preocupaciones de los europeos. Entre ellas, se analizan el paro, la situación económica y otras muchas. Las que más nos interesan para la realización de este trabajo son la inmigración y el terrorismo como se puede ver en la siguiente figura:

Figura 8.1. Evolución del porcentaje de personas que han respondido que la inmigración y/o el terrorismo son uno de los dos principales aspectos a los que se enfrenta su país y/o la Unión Europea entre 2012 y 2016.



Fuente: Elaboración propia a partir de datos del Eurobarómetro, 2016

⁷⁴ La información más completa sobre qué es el Eurobarómetro, cuáles son los indicadores analizados y para obtener acceso a los últimos eurobarómetros disponibles se puede encontrar en: <http://ec.europa.eu/COMMFrontOffice/publicopinion/index.cfm>

Como podemos observar en la figura anterior, hasta el año 2013 (justo antes de que comenzara la Crisis Migratoria Europea) tanto la inmigración como el terrorismo ocupaban un puesto bajo entre las preocupaciones de los europeos. De hecho, la inmigración era la principal preocupación para solo el 10% de la población y el terrorismo para un porcentaje cercano al 0%.

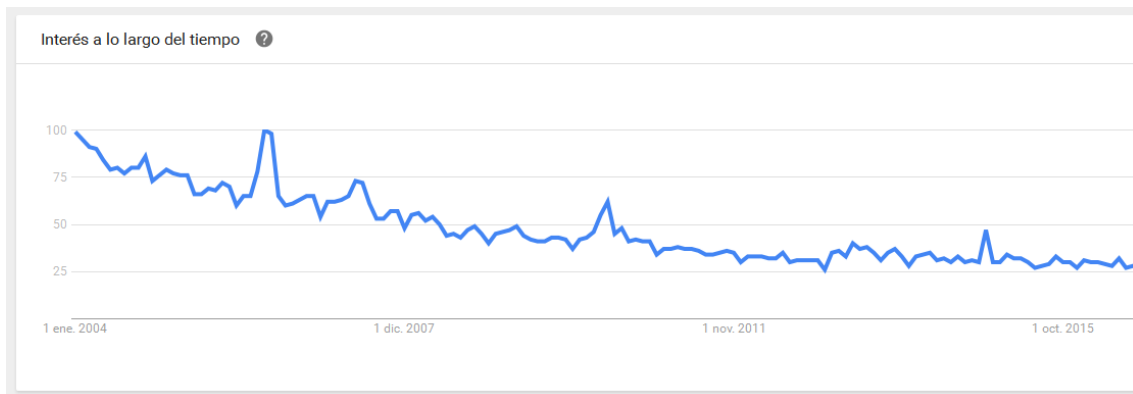
Sin embargo, conforme la crisis migratoria se ha ido agudizando y se han sucedido la cadena de atentados perpetrados en suelo europeo en nombre del Islam, ambos indicadores se han disparado. Como podemos observar, la migración experimentó su mayor subida durante el año 2015 cuando miles de inmigrantes procedentes de Siria, Irak y Afganistán, entre otros lugares de origen llegaron a la UE. En el Eurobarómetro de 2015 destaca que para el 60% de los europeos el principal problema de la Unión era la inmigración. El terrorismo igualmente ha ido escalando posiciones especialmente tras los atentados de París y Bruselas en noviembre de 2015 y marzo de 2016. Esto queda reflejado en el repunte que experimenta el indicador del terrorismo en el Eurobarómetro de mayo de 2016 (el primero que se hizo tras ambos atentados).

Sin embargo, ¿es esta preocupación igual en todos los países europeos? ¿Cuáles son los países y regiones donde existe una mayor preocupación sobre la inmigración o el islam? ¿Cómo ha evolucionado esta preocupación a lo largo del tiempo?

Google Trends

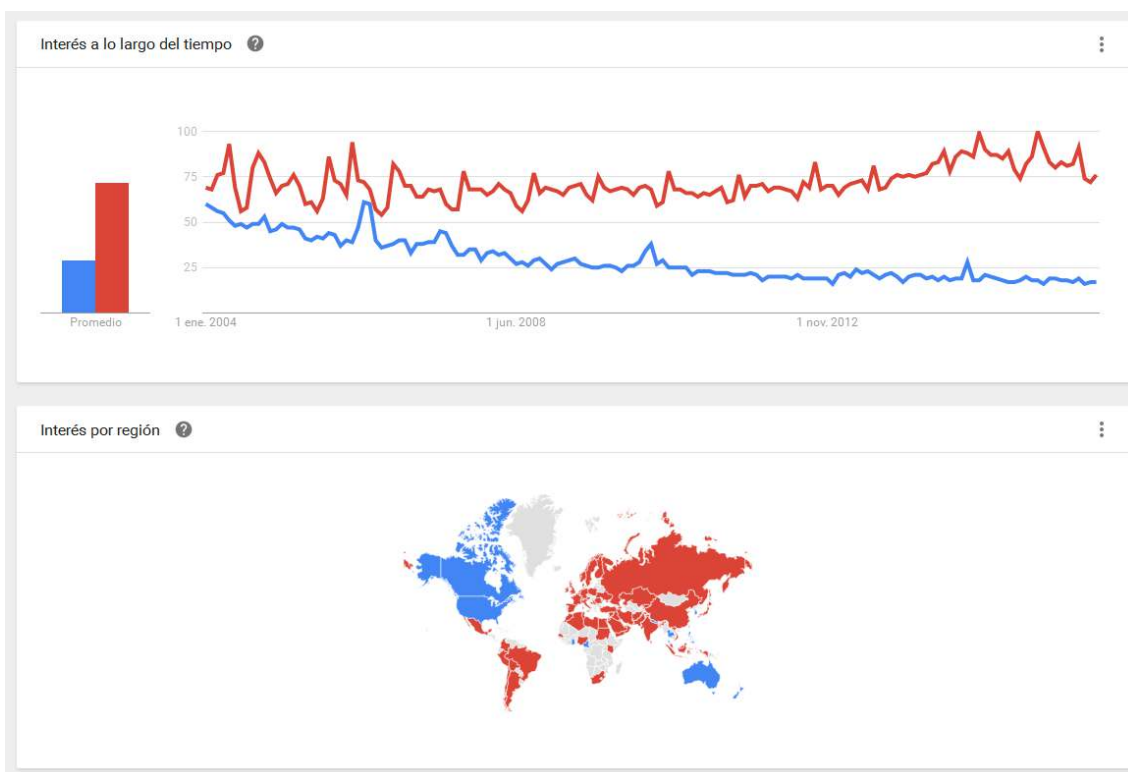
Una de las herramientas que mejor permite analizar el interés general por un cierto concepto es “Google Trends”. Esta herramienta construye gráficos y mapas basados en el número de consultas realizadas a través del propio buscador de Google a lo largo del tiempo. Sin embargo, esta herramienta no ofrece el número bruto de consultas realizadas sino que analiza dichos datos de manera relativa, situando el día en el que se realizaron más consultas como el 100% y calculando el resto de días en torno a ese máximo. A continuación presentamos la evolución de búsquedas de determinados conceptos clave como “inmigración”, “islam”, “crisis migratoria europea” o “refugiado sirio”. Los cuatro primeros conceptos están analizados desde la fecha de inicio marcada por la propia página Google Trends (1 de enero de 2004 hasta el 27 de septiembre de 2016). El resto han sido analizados desde el 1 de enero de 2015 hasta el 27 de septiembre de 2016.

Figura 8.2. Evolución de las búsquedas realizadas del término “immigration”



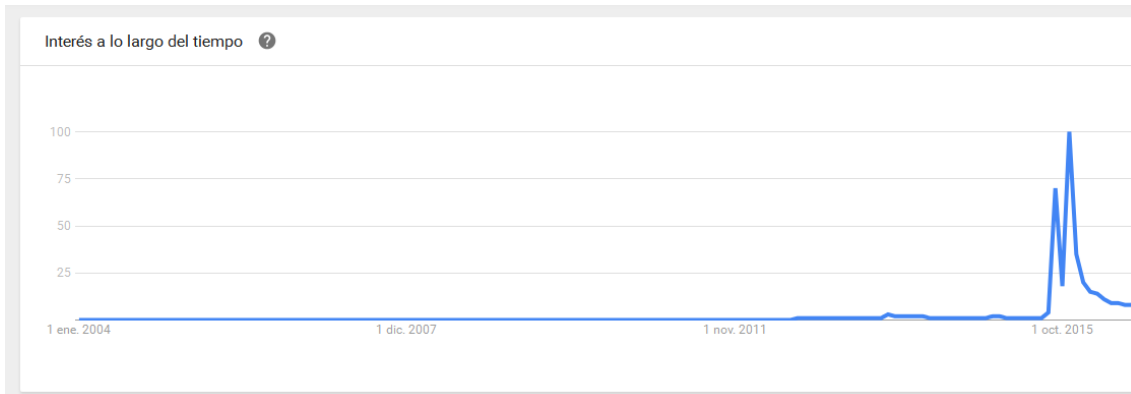
Fuente: Google Trends, 2016.

Figura 8.3. Comparación en la evolución de las búsquedas de los términos “immigration” (en azul) e “islam” (en rojo) y distribución por países de cuál de los dos términos es el más buscado



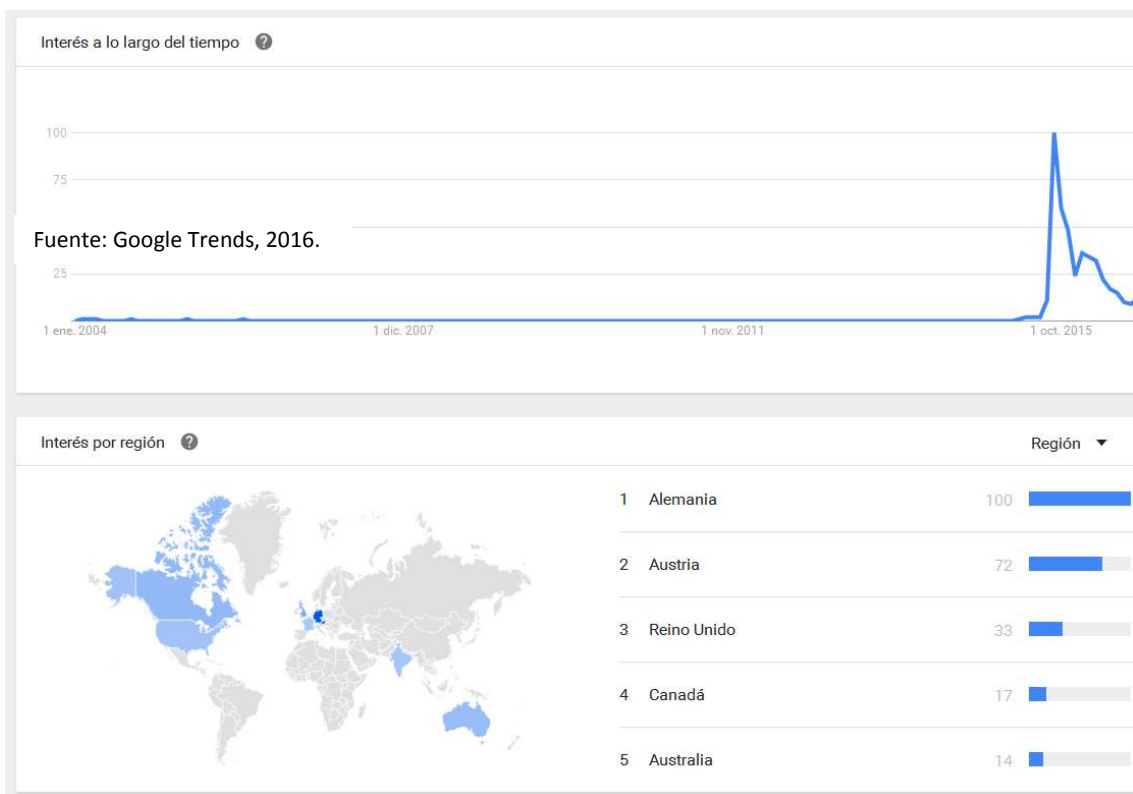
Fuente: Google Trends, 2016.

Figura 8.4. Evolución de las búsquedas del término "Syrian Refugees"



Fuente: Google Trends, 2016.

Figura 8.5. Evolución de las búsquedas del concepto "European Migration Crisis"

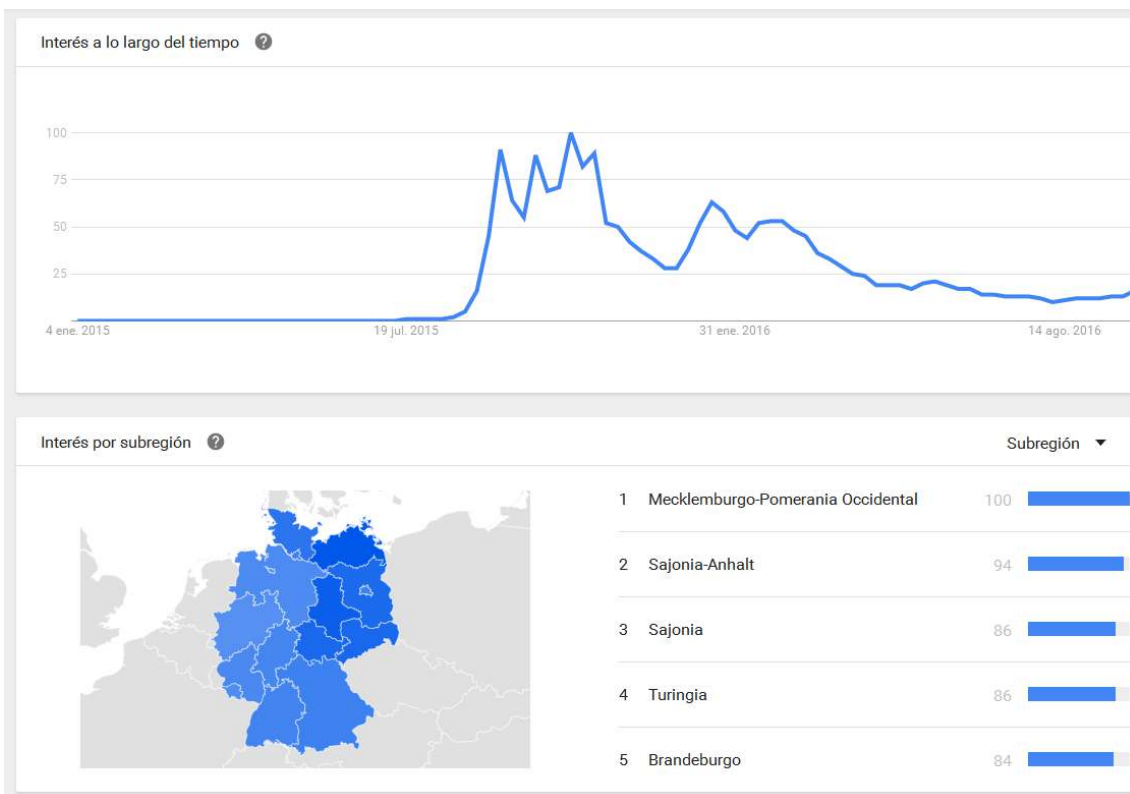


Fuente: Google Trends, 2016.

Como podemos observar en los gráficos anteriores, a nivel global, el número de búsquedas que se han realizado en los servidores de Google en relación al concepto “inmigración” ha ido descendiendo desde el año 2004 hasta la actualidad exceptuando algunos repuntes como a principios del 2015 coincidiendo con la Crisis Migratoria Europea. Sin embargo, el número de búsquedas relacionadas con el término “Islam” ha ido aumentando sensiblemente. Como se puede observar en la figura 8.2, mientras que en EEUU, Canadá y Australia las búsquedas mayoritarias eran del concepto inmigración, en Europa y buena parte del resto de países del mundo, el concepto de búsqueda mayoritario es Islam. Esto puede demostrarnos el creciente interés del islam por parte de la población.

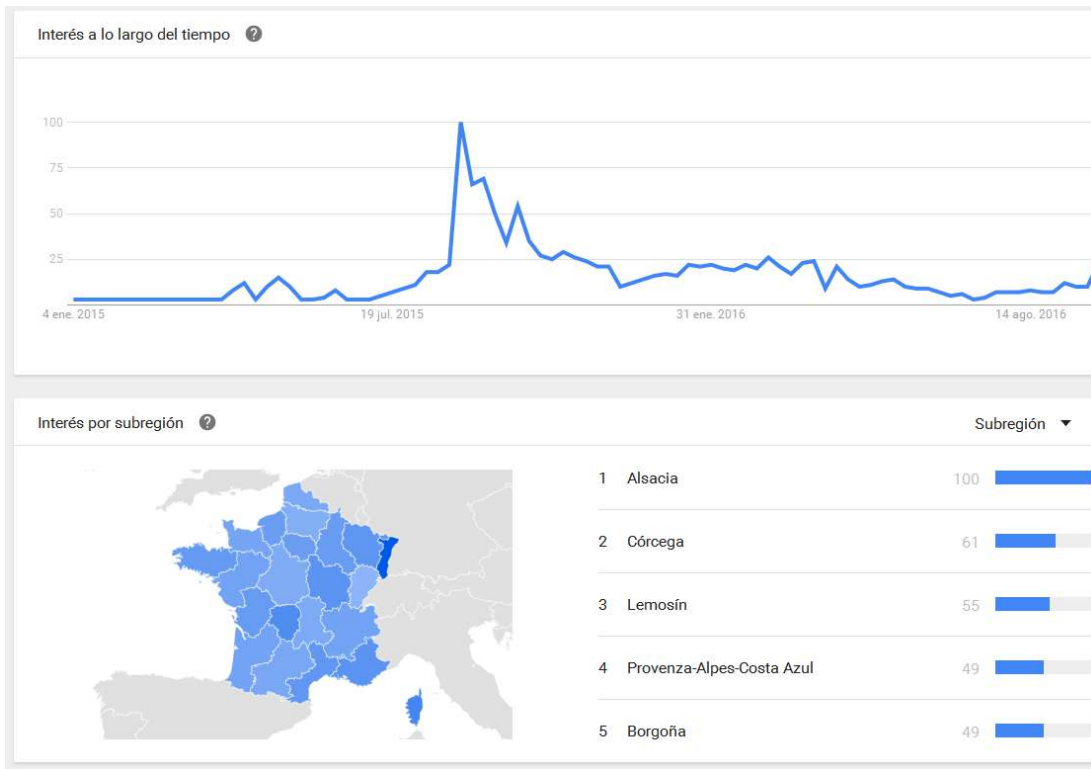
Así mismo, también cabe destacar el número de búsquedas realizados de otros dos conceptos importantes: Crisis Migratoria Europea y Refugiados sirios. La evolución de las búsquedas de ambos conceptos se hallan conectadas. Para ambos encontramos un máximo a principios del año 2015 y un posterior descenso a lo largo del 2016. Al tratarse de conceptos muy específicos y temporales la evolución de las búsquedas es muy brusca. A continuación vamos a analizar más profundamente la búsqueda del concepto “Crisis Migratoria Europea” en los países europeos más relevantes.

Figura 8.6. Evolución de las búsquedas del concepto “European Migration Crisis” en Alemania e interés regional.



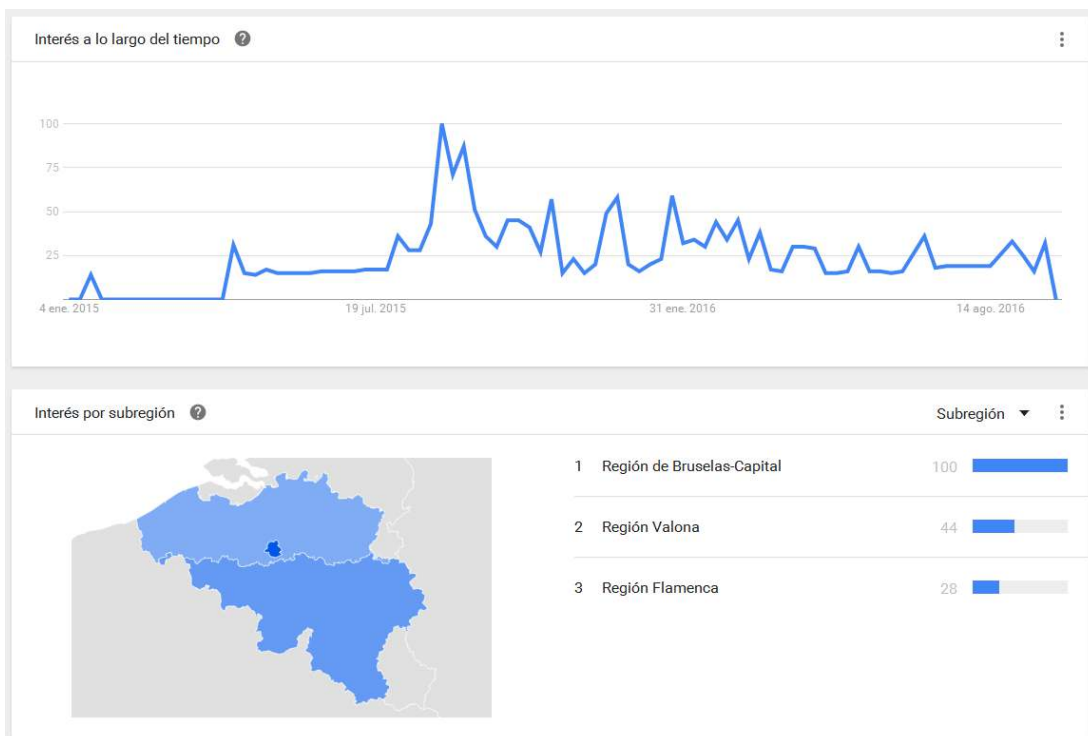
Fuente: Google Trends, 2016.

Figura 8.7. Evolución de las búsquedas del concepto “European Migration Crisis” en Francia e interés regional⁷⁵



Fuente: Google Trends, 2016.

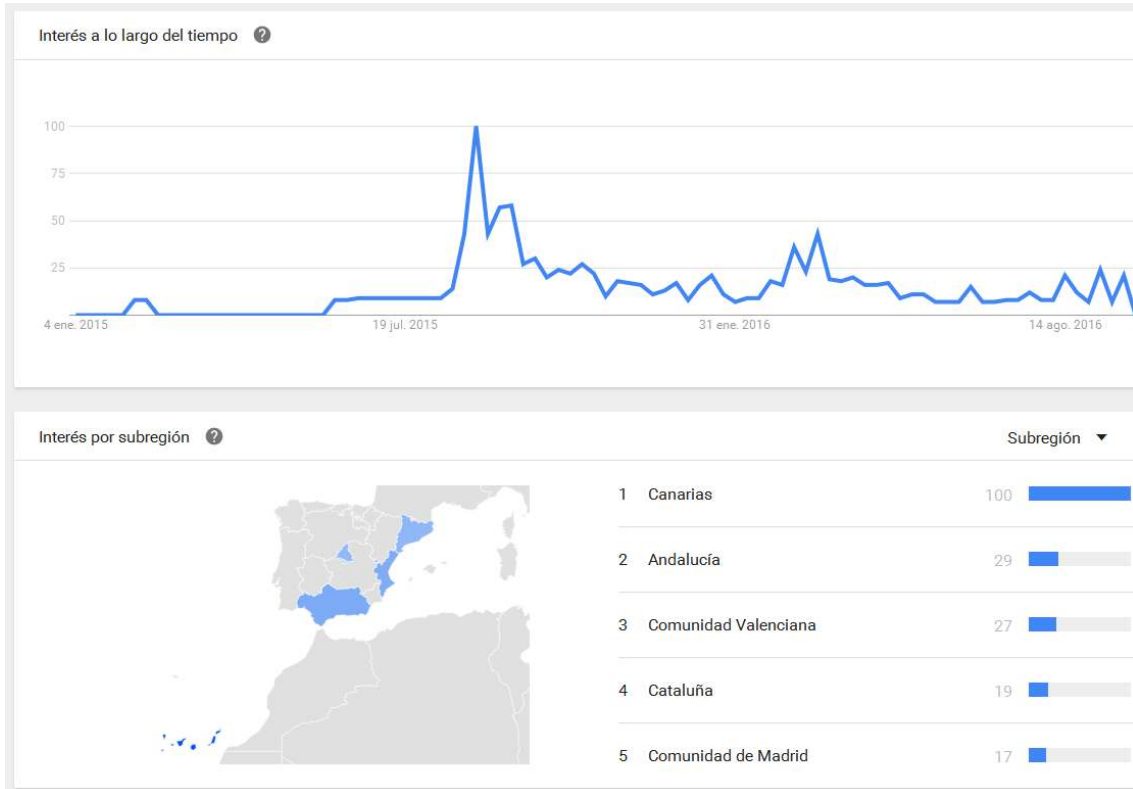
Figura 8.8. Evolución de las búsquedas del concepto “European Migration Crisis” en Bélgica e interés regional.



Fuente: Google Trends, 2016.

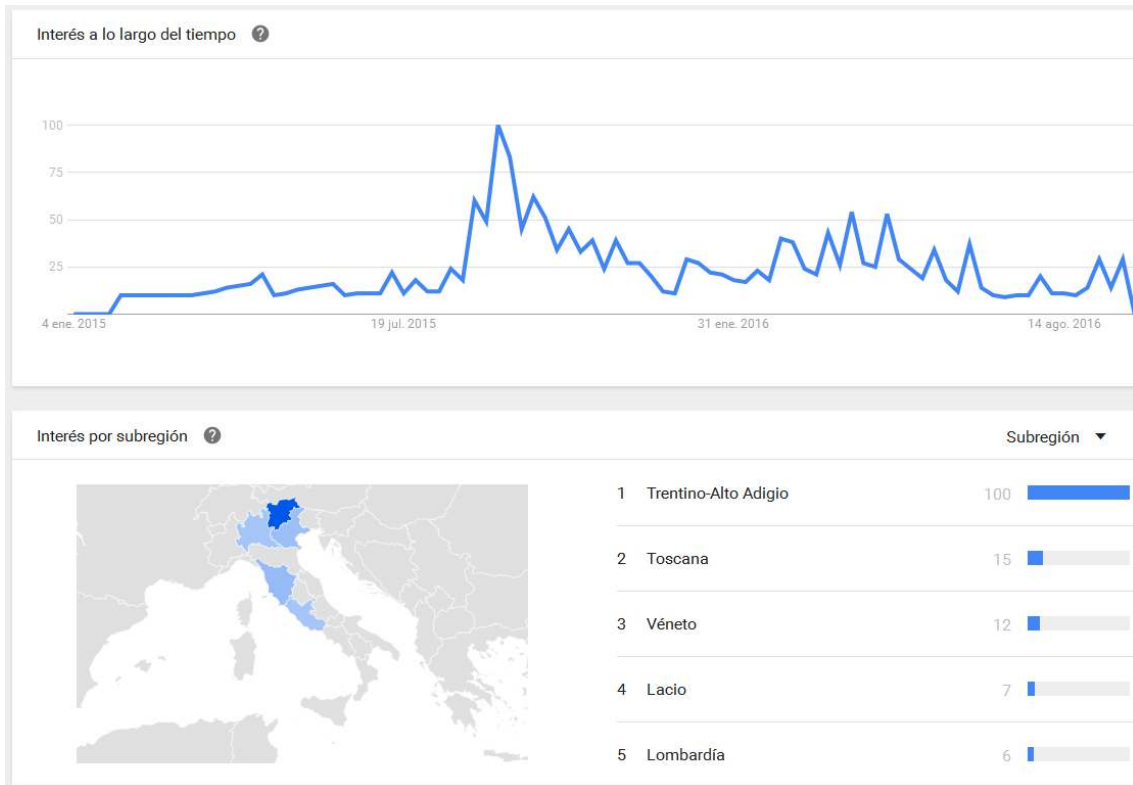
⁷⁵ La división regional francesa es anterior a la reforma llevada a cabo por el gobierno de François Hollande por la cual las regiones han pasado a ser 13 mediante fusiones de las anteriores.

Figura 8.9. Evolución de las búsquedas del concepto “European Migration Crisis” en España e interés regional.



Fuente: Google Trends, 2016.

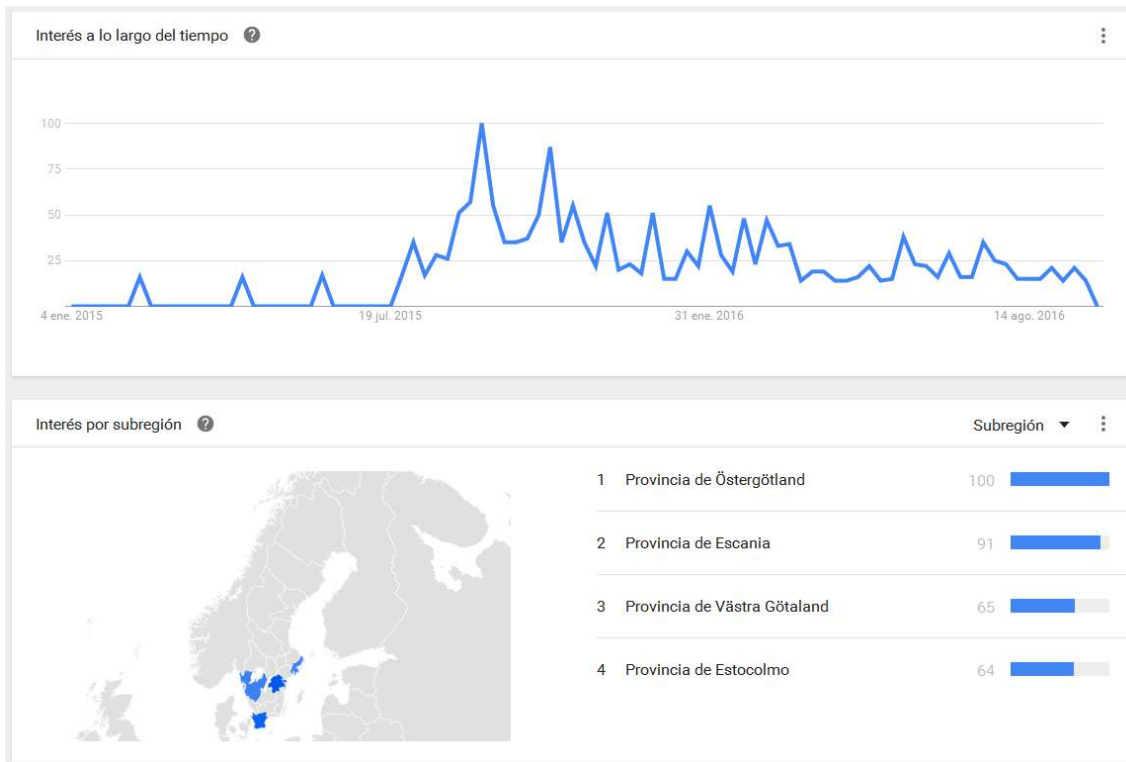
Figura 8.10. Evolución de las búsquedas del concepto “European Migration Crisis” en Italia e interés regional.



Fuente: Google Trends, 2016.

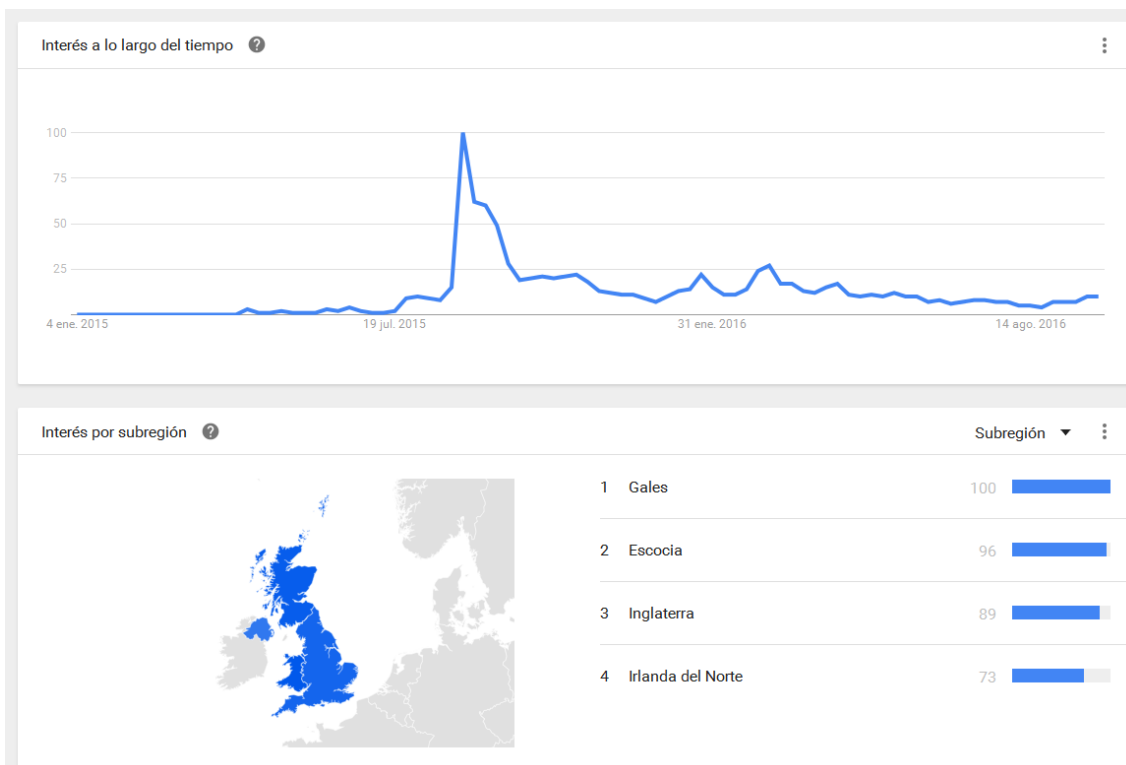
Desmitificando la Crisis Migratoria Europea. Estudio sociodemográfico de los inmigrantes procedentes del Norte de África, Oriente Próximo y Oriente Medio

Figura 8.11. Evolución de las búsquedas del concepto “European Migration Crisis” en Suecia e interés regional.



Fuente: Google Trends, 2016.

Figura 8.12. Evolución de las búsquedas del concepto “European Migration Crisis” en el Reino Unido e interés regional.

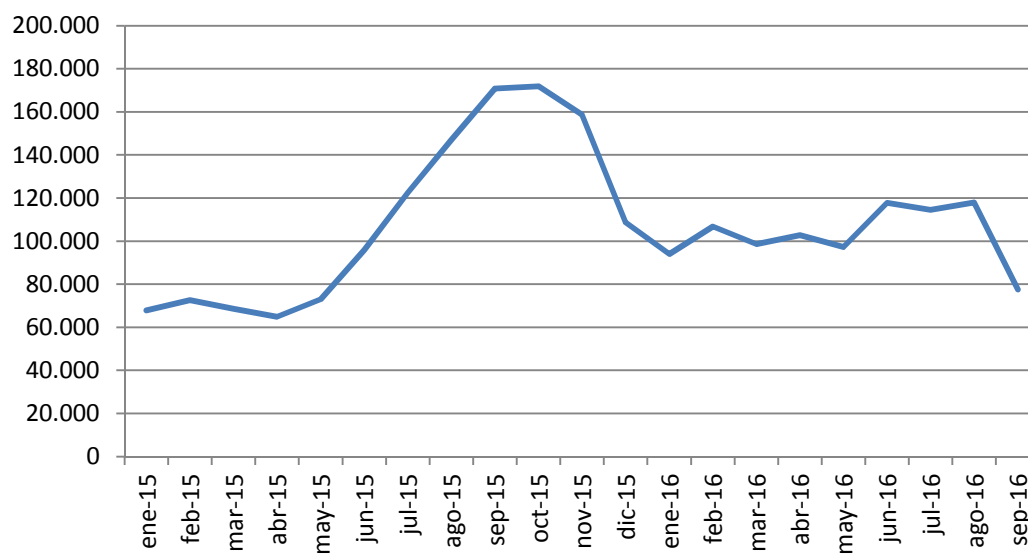


Fuente: Google Trends, 2016.

Como podemos observar en los gráficos anteriores, en todos los países estudiados, el máximo de consultas realizadas del concepto “crisis migratoria europea” se produjo entre agosto y septiembre del año 2015. En algunos casos, como en el Reino Unido o Francia el máximo fue muy puntual y reducido, en otros como en Suecia se mantuvo un número alto de búsquedas durante un periodo de tiempo más prolongado llegando incluso hasta febrero de 2016.

Agosto de 2015 fue uno de los meses en el que la Crisis Migratoria Europea fue más acentuada. En tan sólo 3 días (del 30 de julio al 1 de agosto) la Guardia Costera Italiana rescató a cerca de 4.000 personas en el Mediterráneo ⁷⁶. Y a finales de ese mismo mes, se rescataron 4.400 inmigrantes procedentes de 22 embarcaciones procedentes del Norte de África en tan sólo una noche ⁷⁷. En Agosto de 2015 se recibieron un total de 147.000 nuevas solicitudes de asilo. Sin embargo, como podemos observar en la figura 8.13, ese mes no fue el que más solicitantes de asilo registró. Fue octubre de ese mismo año con 171.000 solicitudes (un número algo mayor al de la población residente en municipios como Dos Hermanas o Cádiz).

Figura 8.13. Número de solicitudes de asilo registradas por parte de extracomunitarios en la UE cada mes en 2015 y 2016.



Fuente: Elaboración propia a partir de datos de Eurostat, 2016

⁷⁶ M. Salas Oraá, ‘Italia Rescata Del Mar a Casi 4.000 Migrantes En Solo Tres Días’, *EL PAÍS*, 2015

⁷⁷ M. Salas Oraá, ‘La Guardia Costera Italiana Rescata Del Mar a 4.400 Inmigrantes’, *EL PAÍS*, 2015

Con respecto a la distribución regional, cabe destacar que el número de búsquedas realizado no está homogéneamente repartido. Google Trends, al igual que a nivel temporal, otorga el 100% a la región que más búsquedas ha realizado en el periodo de estudio y calcula el resto de regiones en función de ese 100%. La desigual distribución de las búsquedas puede deberse a factores completamente ajenos al interés real de la población (como por ejemplo, la tasa de penetración de internet en la sociedad, la estructura de la población por edades...etc.). También hay que señalar que los gráficos anteriores siempre responden ante el número de búsquedas del concepto “European Migrant Crisis” (en inglés). De esta forma, los resultados también pueden aparecer distorsionados ya que las búsquedas se pudieron realizar en el idioma local.

Sin embargo, si dejamos de lado esos otros factores y nos centramos en el número de búsquedas realizadas, podemos señalar algunos aspectos interesantes. En primer lugar, cabe destacar que en Alemania, las regiones que más búsquedas han realizado han sido las orientales (Mecklemburgo – Pomerania Occidental, Sajonia y Alta Sajonia). Esto concuerda con que sea Dresde (capital del estado de Sajonia) la cuna de movimientos como Pegida. En Francia, las búsquedas están muy repartidas aunque destaca el caso de Alsacia. En Bélgica destaca especialmente la región de Bruselas (esto puede deberse a la alta concentración de inmigrantes en un espacio bastante reducido). En el Reino Unido, la división geográfica que realiza Google Maps es por naciones (Inglaterra, Escocia, Gales, Irlanda del Norte) y no por regiones lo que provoca que las búsquedas salgan muy repartidas. En España, Italia y Suecia no se estudian todas las regiones lo que impide obtener unas conclusiones lógicas. Sin embargo, es destacable que en el caso de España sea la comunidad canaria la que haya realizado un mayor número de búsquedas y otras como Cataluña o Madrid (con un elevado número de inmigrantes) se encuentren por debajo de Andalucía. Este fenómeno puede estar causado por la cercanía geográfica a los países de origen de la inmigración y por tener una tradición histórica de recepción de inmigrantes en las últimas décadas. En el caso de Suecia cabe destacar que la mayoría de las búsquedas se han realizado en las regiones con grandes ciudades (Malmö, Gotemburgo y Estocolmo) y en el caso italiano destaca especialmente la región de Trentino – Alto Adigio.

8.2. La reacción política: expansión de partidos de ultraderecha en

Europa:

Como hemos observado en el apartado anterior, la preocupación social ha aumentado drásticamente en los últimos años. Esto ha provocado el ascenso y expansión de partido de ultraderecha. A continuación realizamos un repaso por los principales partidos de esta corriente política presentes tanto en el Parlamento Europeo como en los nacionales.

La extrema derecha en el Parlamento Europeo.

La expansión de los partidos de extrema derecha en el Parlamento Europeo ha sido paralela a la expansión de los mismos en los estados miembros. Actualmente podemos distinguir a tres grupos en el Parlamento que están integrados por partidos nacionales de extrema derecha: el Grupo de los Conservadores y Reformistas Europeos (CRE), el Grupo Europa de la Libertad y la Democracia Directa (EFDD) y el Grupo Europa de las Naciones y de la Libertad.

El primero de los grupos no se puede calificar como de extrema derecha aunque sí está compuesto por algunos partidos de extrema derecha a nivel nacional como es el Partido de los verdaderos finlandeses, el Partido Popular Danés, y Ley y Justicia (actualmente en el gobierno polaco) que veremos más detalladamente en el siguiente apartado.

El segundo de los grupos citados incluye a partidos como el United Kingdom Independent Party (UKIP), el Movimiento Cinque Stelle de Italia o los Demócratas Suecos. En su ideario aparecen algunas de las iniciativas que proponen, entre ellas, la que más nos interesa es una llamada "The True Migrant Crisis"⁷⁸. Esta iniciativa está dirigida por Mike Hookem, miembro del UKIP y muestra una serie de relatos y galería fotográfica en la que denuncia que los inmigrantes ilegales asentados en el campamento de La Jungla de Calais eran una amenaza para la libertad, la seguridad y la economía del Reino Unido⁷⁹

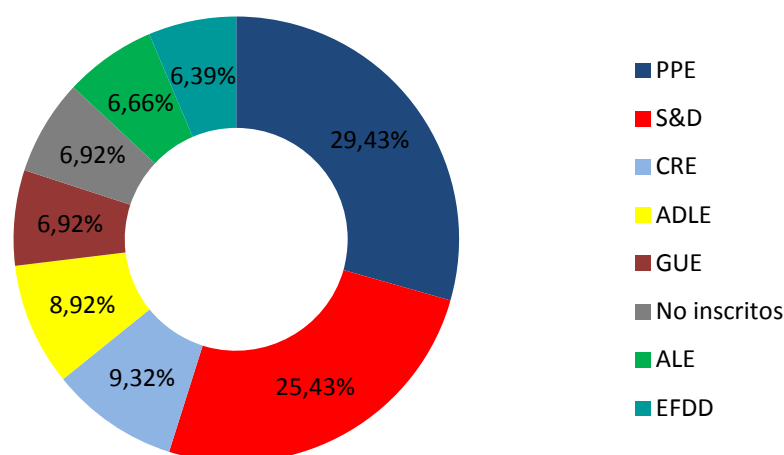
⁷⁸ Europe of Freedom and Direct Democracy, 'Initiatives', 2016 <<http://www.efddgroup.eu/about-us/initiatives>> [accessed 5 October 2016].

⁷⁹ M. Hookem, 'The True Migrant Crisis', 2016 <<http://www.truemigrantcrisis.com/>> [accessed 5 October 2016].

El tercero de los grupos representados es el de Europa de las Naciones y la Libertad. Los copresidentes son Marine Le Pen y Marcel de Graaf y está compuesto por partidos como el propio Front National, el FPÖ austríaco, el Vlaam Belang belga, Alternativa para Alemania, la Liga Norte italiana o el Partido de la Libertad de Holanda (PVV), entre otros⁸⁰.

En el gráfico 8.13 podemos observar el porcentaje de votos que obtuvo cada partido en las últimas elecciones al Parlamento Europeo en 2014. El partido de los Conservadores y Reformistas europeos se situó como tercera fuerza política con el 9,32% de los votos y el EFDD como octava fuerza con tan sólo el 6,39%⁸¹.

Figura 8.14. Porcentaje de votos de cada grupo parlamentario europeo en las elecciones al Parlamento Europeo de 2014.



Fuente: Elaboración propia a partir de datos del Parlamento Europeo, 2016

El hecho de que los grupos parlamentarios europeos estén tan ligados a los partidos políticos nacionales requiere un análisis profundo de éstos últimos que realizamos a continuación.

⁸⁰ Europe of Nations and Freedom, 'National Delegations', 2016 <<http://www.enfgroup-ep.eu/>> [accessed 5 October 2016].

⁸¹ El grupo Europa de las Naciones y la Libertad (ENF) no aparece en el gráfico ya que no se constituyó hasta el año 2015.

La expansión en los Estados Miembros.

A lo largo de toda la primera década del siglo XXI Europa ha sido testigo de la aparición y el avance de numerosos partidos de ultraderecha hasta el punto actual en el que un elevado número de dichos partidos se hallan representados en los parlamentos nacionales europeos así como en el propio Parlamento Europeo. Si bien tan sólo en dos casos (Polonia y Hungría) han llegado al poder, hay posibilidades de que en las próximas elecciones generales que se celebren en los distintos países europeos, puedan tomar cada vez más fuerza hasta convertirse en los verdaderos favoritos para alcanzar las presidencias nacionales. A continuación realizamos un breve repaso de los principales partidos de ultraderecha que están presentes en los países de Europa siguiendo el reportaje realizado por Gregor Aisch, Adam Pearce y Bryant Rousseau para el *New York Times* en mayo de este año⁸² y analizando cada uno de los idearios políticos de las formaciones citadas a partir de sus manifiestos y programas políticos. La evolución de los votos otorgados a partidos de extrema derecha en Europa la podemos observar en la figura 8.15.

En el caso de Austria, el principal partido que representa la corriente de ultraderecha es el Partido de la Libertad (FPÖ). En las últimas elecciones generales (celebradas en mayo de este mismo año) han estado apenas a 31.000 votos de conseguir la victoria en este país. El debate electoral entre ambas fuerzas políticas estuvo marcado por los efectos de la actual crisis de los refugiados en Europa y el elevado número de refugiados que han pedido asilo en Austria.⁸³ El ascenso del FPÖ es especialmente interesante en Austria porque ha sabido captar el voto de una gran cantidad de población descontenta con la gestión de la inmigración por parte del gobierno austriaco a pesar de la bajísima tasa de paro del país alpino (5,8%) según Eurostat⁸⁴. Vlaams Belang es el partido de ultraderecha mayoritario en Bélgica. Su ideario está compuesto por diversos principios como el independentismo de la región flamenca de Bélgica, la defensa de los intereses de los hablantes del holandés en dicho país, el euroescepticismo, la expulsión de los inmigrantes ilegales, la obligación a la adopción de la identidad cultural flamenca por parte de los inmigrantes y la homofobia⁸⁵.

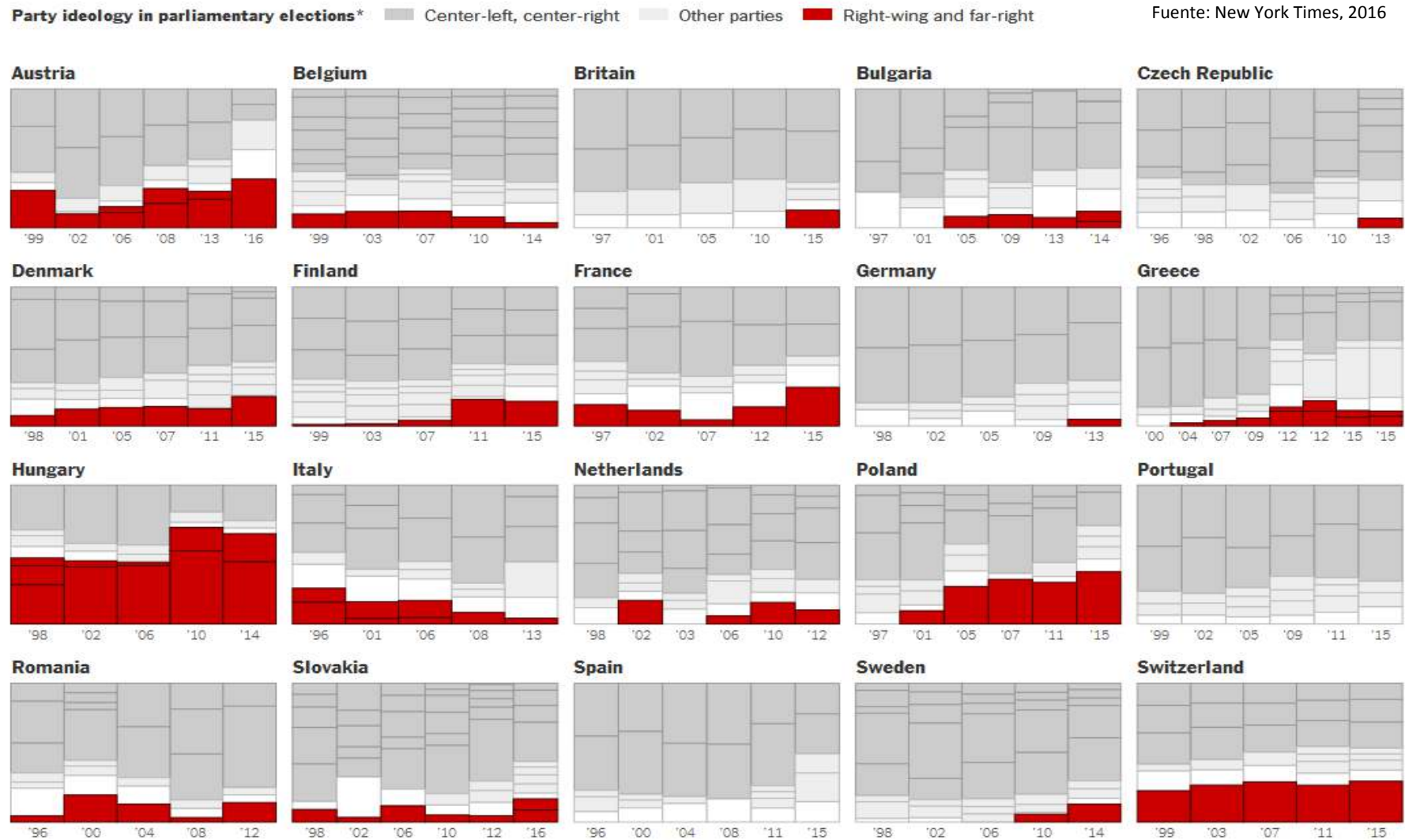
⁸² G. et al. Aisch, 'How Far Is Europe Swinging to the Right?', *The New York Times*, 22 May 2016

⁸³ S. Velert, 'La Ultraderecha Pierde Por La Mínima En Las Presidenciales Austriacas', *EL PAÍS*, 24 May 2016

⁸⁴ Eurostat, 'Unemployment Rate by Sex and Age - Monthly Average, %', 2016

⁸⁵ The Flemish Republic, 'The Manifesto of the Vlaams Belang', 2008
<<http://www.flemishrepublic.org/4/>>.

Figura 8.15. Distribución de los votos otorgados a los partidos de derecha y ultraderecha en los países de la UE hasta el 2016



*The 2016 Austrian presidential election and the 2015 French regional elections are included to add a more recent result for those countries.

En el Reino Unido, el mayor representante del populismo de ultraderecha es el United Kingdom Independent Party (UKIP) representado por Nigel Farage. El partido de marcada tendencia euroescéptica ha sido uno de los principales valedores de la salida del Reino Unido de la Unión Europea en el referéndum celebrado el pasado 26 de junio y uno de los principales aspectos por los que apelaba a esta salida era el control de la inmigración.

El caso de República Checa es muy significativo. Desde la llegada de la democracia al país en 1989 ningún partido de ultraderecha ha estado presente en el parlamento checo. Sin embargo, en las últimas elecciones generales en 2013, el partido Dawn ha obtenido un 7% de los votos totales. El ideario del partido se basa en el restablecimiento del control de las fronteras (al igual que Marine Le Pen en Francia), la prohibición de construir nuevos centros para refugiados, la participación de la ciudadanía en fuerzas de defensa voluntarias para hacer frente a las “bandas agresivas, grupos radicales, desastres naturales y situaciones similares”, la introducción del orgullo nacional en las escuelas y la protección de las tradiciones históricas checas, entre otros ⁸⁶.

En Dinamarca, el principal partido de ultraderecha es el Partido Popular Danés. En las elecciones de 2015, este partido obtuvo un 21% de los votos. Las principales señas de identidad de este partido son la preservación de la monarquía danesa, el establecimiento de la Iglesia Evangélica Luterana como la confesión del estado danés, la oposición a la Unión Europea, la preservación de la cultura y las tradiciones danesas, la oposición a un estado multi-cultural, y la homofobia ⁸⁷

En Finlandia, el principal partido de ultraderecha es el Partido de los Verdaderos Finlandeses dirigido por Timo Soini. Este partido tiene un marcado carácter anti-inmigración. Considera que sólo la inmigración que reporte beneficios económicos al país debería de ser permitida. Así mismo, considera que los beneficios y servicios sociales deberían ser destinados principalmente para los finlandeses y acusa a los inmigrantes de etnia gitana de ser criminales y aprovecharse de dichas ayudas. Por otra parte, considera que el país debería dejar de ser bilingüe (con el sueco) y hablar

⁸⁶ Úsvit Národní Koalice, ‘Program Strany’, 2013

⁸⁷ Vores Danmark, ‘The Party Program of the Danish People’s Party as Established October 2002’, 2002

únicamente finlandés⁸⁸. Así mismo, considera que las mujeres jóvenes deberían dejar los estudios para fomentar la natalidad y satisfacer la futura demanda de trabajadores⁸⁹. Desde 2015, el Partido de los Verdaderos Finlandeses está en el poder ya que el partido ganador (el Partido de Centro) lo incluyó en una coalición de gobierno en el ministerio de finanzas⁹⁰.

En Francia, el Front National es el principal representante de la ultraderecha en el país. Según este partido, los inmigrantes acuden a Francia por tener una de las políticas sociales más generosas de Europa. Ello ha provocado un gran aumento de la inmigración que tuvo como pico la legislatura de Nicolas Sarkozy. Para el Front National es necesario poner fin a la inmigración masiva porque es utilizada por los poderes económicos para bajar los salarios y los derechos sociales de los franceses, porque tiene un coste importante para el país y porque es fuente de tensiones con conflictos interétnicos, interreligiosos y se alerta de una islamización cada vez más visible. Las soluciones que propone son: una reducción drástica en la expedición de los permisos de residencia, una expulsión de inmigrantes ya presentes en Francia, una revisión del acuerdo de Schengen, la expulsión sistemática de toda persona que entre ilegalmente en Francia, el castigo del racismo anti-francés, la supresión del derecho de suelo y la aplicación de la prioridad nacional frente a los inmigrantes en la selección de personal en las empresas francesas⁹¹.

A pesar de todo el peso histórico del nazismo en Alemania, en la actualidad hay dos partidos en este país que representan los movimientos de ultraderecha: Pegida y Alternativa para Alemania (AfD). El caso de Pegida (Patriotas Europeos contra la Islamización de Occidente) es un partido marcadamente islamófobo creado en Dresde y que se ha extendido por toda Alemania y toda Europa (de hecho ya han realizado manifestaciones en Cataluña)⁹². Según una encuesta de Zeit Online publicada por el

⁸⁸ Ministerio de Asuntos Exteriores de Finlandia, 'What's up with the "True Finns" Party?', 2015

⁸⁹ J. Sundberg, 'Who Are the Nationalist Finns Party?', *BBC*, 2015

⁹⁰ J.B Chastand, 'Far Right Set to Enter Government Coalition in Finland', *The Guardian*, 2015

⁹¹ Front National, 'Notre Projet. Programme Politique Du Front National' <<http://www.frontnational.com/pdf/Programme.pdf>>.

⁹² H. Marín, 'Primera Movilización de Pegida En España: 70 Partidarios Y 300 Detractores', *El Mundo*, 2015

diario El País, la mitad de los alemanes siente algún tipo de simpatía hacia este partido, mientras que solo un 23% se muestra crítico. Por último, un 73% se muestra preocupado porque el Islam radical se asiente en el país⁹³. Por otra parte, AfD destaca por ser un partido que según su antiguo líder mezcla movimientos “antioccidentales, xenófobos e islamófobos”⁹⁴. La actual líder, Frauke Petry pretende captar el voto de todos aquellos descontentos con la gestión de la inmigración por parte de Merkel, las teorías de género y el establishment del país además de a los euroescépticos.

Otro de los países que está viviendo un importante auge de los partidos de ultraderecha es Grecia. Las brutales consecuencias que ha tenido la crisis económica para el país heleno han provocado un aumento de los movimientos de ultraderecha y en la actualidad existen dos partidos que representan estos movimientos: Anel y Amanecer Dorado. El caso de Anel es importante ya que fue socio de gobierno de Syriza tras las elecciones de principio de enero de 2015. Este partido carga con dureza contra la inmigración ilegal, no mantiene relaciones cordiales con Turquía, es partidario de un mayor peso de la iglesia ortodoxa griega y está en contra de la aprobación del matrimonio homosexual⁹⁵. En el caso de Amanecer Dorado, el ideario está basado en una feroz oposición tanto al comunismo como al liberalismo y se basa en el radicalismo, el ultranacionalismo, el organicismo de las clases sociales, la exaltación de la raza por parte del estado y la conservación de las tradiciones⁹⁶.

Hungría es el país europeo en el que más presente está la ultraderecha. En este caso, representada por dos partidos políticos Fidesz y Jobbik. El primero de ellos es el actual partido en el gobierno. En este trabajo se va a analizar más detenidamente el caso de Hungría al ser este país el que ha tenido un mayor porcentaje de votos otorgados a partidos de extrema derecha.

La famosa Lega Nord (Liga Norte) italiana es uno de los principales movimientos de extrema derecha que existe actualmente en Italia. Si bien en elecciones anteriores

⁹³ L. Doncel, ‘La Delgada Línea Entre Identidad Y Racismo Que Inquieta a Alemania’, *EL PAÍS*, 2014

⁹⁴ L. Doncel, ‘Los Eurófobos Alemanes Se Acercan Al Modelo Del Frente Nacional’, *EL PAÍS*, 2015

⁹⁵ H. Smith, ‘Who Are the Independent Greeks?’, *The Guardian*, 2015

⁹⁶ Asociación Popular Amanecer Dorado, ‘Information’, 2014

también existía el partido “Alianza Nacional”, en las últimas elecciones no han obtenido ningún escaño. La Liga Norte tradicionalmente ha sido un partido independentista de la región de Padania que agrupa a las regiones de Piamonte, Génova, Liguria, Lombardía, Véneto, Trentino – Alto Adigio, Friuli – Venecia Julia y en menor medida Toscana, Perugia y Marcas ⁹⁷. Sin embargo, en la actualidad es un partido que está más centrado en el euroescepticismo y la oposición a la inmigración. De hecho hay periódicos como Le Monde que lo comparan directamente con Marine Le Pen. La Liga Norte se está expandiendo por toda Italia sobrepasando por primera vez las regiones antes nombradas si bien la región del Véneto sigue siendo su feudo electoral⁹⁸.

Sin embargo, además de la Liga Norte también destacan los partidos Casa Pound y Fuerza Nueva. Casa Pound es claramente anticlerical. Sin embargo, Fuerza Nueva es un partido nacionalista y neofascista acusado de xenofobia y homofobia y marcadamente clerical. ⁹⁹

En los Países Bajos también existe un potente movimiento de ultraderecha encabezado por el “Partido por la Libertad” de Geert Wilders. Este partido también euroescéptico e islamófobo propone la salida directa e irreversible de los Países Bajos de la UE y espera que el referéndum británico sea el escopetazo de salida para otro referéndum en los propios Países Bajos. De hecho se ha acuñado también el término “Nexit”. Así mismo, considera que el país debe recuperar la posibilidad de controlar sus fronteras para evitar la entrada de más refugiados sirios. Además, aboga porque todos los hombres en edad militar sean devueltos a Siria para combatir al Estado Islámico y que los países del golfo acojan a los refugiados sirios¹⁰⁰.

En Polonia, el partido Prawo i Sprawiedliwosc (Ley y Justicia) ha llegado por primera vez al poder en el país. El PIS defiende un catolicismo ultraconservador, la amenaza de Polonia y Europa frente a una supuesta invasión del islam y la grandeza de la época

⁹⁷ Liga Norte, ‘Lega Nord’, 2016

⁹⁸ P. Ordaz, ‘Los Partidos Populistas Enfrían En Las Regionales El Ascenso Político de Renzi’, *EL PAÍS*, 2015

⁹⁹ Maza, C. et al. ‘Los Rostros de La Extrema Derecha Europea’, *El Confidencial*, 2016

¹⁰⁰ C. Ruhe, ‘Dutch-Populist-Wilders-Says-Eu-Finished-Netherlands-Must-Leave’, *Bloomberg*, 2016

imperial polaca¹⁰¹. Durante el tiempo que ha estado en el gobierno, el PIS ha aprobado medidas de corte autoritario que han provocado incluso la sanción de la UE. Entre estas medidas destacan las leyes para controlar los medios de comunicación públicos, la prohibición del aborto, la concesión de un mayor poder a la policía, el establecimiento de un impuesto a los bancos para financiar las bonificaciones a la natalidad y el adelanto de la jubilación, la eliminación de la educación sexual en las escuelas, la retirada de las subvenciones a publicaciones homosexuales y algunas medidas que suponen un riesgo para los derechos de las mujeres. Así mismo ha aumentado el control de las actividades en Internet¹⁰².

En Rumanía, el principal partido de ultraderecha hasta las elecciones del 2008 fue el Partido de la Gran Rumanía. Desde entonces, este partido no ha vuelto a obtener representación parlamentaria. En las elecciones del 2012, el partido de ultraderecha que obtuvo representación parlamentaria fue el Partido Popular Rumano¹⁰³. En 2015, el Partido Popular Rumano fue absorbido por la Unión Nacional por el progreso de Rumanía que es un partido de carácter progresista¹⁰⁴.

En el caso de Eslovaquia, dos partidos representan los movimientos de ultraderecha en el país: el Partido Nacional Eslovaco y Kotleba. El Partido Nacional Eslovaco es de marcado carácter euroescéptico y se opone a cualquier superestado europeo o una federación de estados europeos que puedan limitar la soberanía nacional eslovaca. Sus principales objetivos son: defender la soberanía de los eslovacos, promover los intereses de los eslovacos en el extranjero, apoyar la solidaridad entre los pueblos eslavos de la UE, fomentar el patriotismo eslovaco, preservar las tradiciones eslovacas y promover el concepto tradicional de familia, adoptando por tanto una ideología homófoba.¹⁰⁵ El otro partido que representa los movimientos de ultraderecha es el Partido Popular – Nuestra Eslovaquia dirigido por Marian Kotleba. Este partido se

¹⁰¹ El País, 'Populismo Xenófobo', *EL PAÍS*, 2015

¹⁰² J. Andreu, 'El Polaco Kaczynski Golpea de Nuevo Con Sus Reformas Ultraconservadoras', *EL PAÍS*, 2016

¹⁰³ G. et al. Aisch, 'How Far Is Europe Swinging to the Right?', *The New York Times*, 2016

¹⁰⁴ A. Novaceanu, 'Oprea: Am încheiat O Fuziune Prin Absorbție Cu PP-DD. Suntem Un Partid Al Ușilor Deschise', *Mediafax*, 2015

¹⁰⁵ Slovenská národná strana, 'Stručne O SNS', 2016

puede calificar directamente como neonazi. Ha portado uniformes de la Guardia Hlinka (la milicia eslovaca patrocinada por los nazis entre 1939 y 1945). Es euroescéptico y partidario de que Eslovaquia abandone la OTAN. Es un partido que atrae a votantes jóvenes que viven en áreas deprimidas de Eslovaquia. Así mismo, es de marcado carácter islamóforo y está radicalmente opuesto a las cuotas de reparto de refugiados propuestas por la UE ¹⁰⁶.

En el caso de Suecia, el partido que representa el movimiento de ultraderecha es el partido de los Demócratas Suecos. Hay que decir, que si bien este partido representa los movimientos de ultraderecha en el país escandinavo, está muy lejos ideológicamente de partidos como el de Marian Kotleba o Jobbik que son directamente neonazis. En Suecia, la traición socialdemócrata del país provoca que los demócratas suecos tengan un discurso mucho más moderado que otros partidos de la misma rama ideológica. Los demócratas suecos son un partido contrario a la inmigración masiva. Considera que el número de inmigrantes que lleguen a Suecia debe ser proporcional al que llegan a otros países de la UE. Así mismo pretenden restablecer el control de las fronteras para limitar la entrada de los inmigrantes. ¹⁰⁷

Por último, en el caso de Suiza, el Partido Popular Suizo promueve la retirada del país del Espacio Schengen, hacer frente a la inmigración, permitiendo sólo una inmigración controlada de personas que se adapten e integren a la cultura suiza y que sirva a los intereses económicos nacionales. Así mismo este partido se opone a la entrada de Suiza en la UE, apuesta por el capitalismo neoliberal y propone la bajada de impuestos sobre todo a la clase media. Por otra parte, este partido pretende reforzar las raíces cristianas de Suiza y es marcadamente islamóforo. De hecho, no reconoce cualquier religión que no sea occidental y pretende aplicar la prohibición de levantar más mezquitas en Suiza. Además es un partido que no reconoce el matrimonio homosexual. ¹⁰⁸

Otros países que no están incluidos en el estudio del New York Times son, por ejemplo, Croacia. Este país está dirigido por una coalición de partidos de derecha en el que se

¹⁰⁶ R. Cameron, 'Marian Kotleba and the Rise of Slovakia's Extreme Right', *BBC*, 2016

¹⁰⁷ C Nogueira, 'La Ultraderecha Provoca La Caída Del Gobierno de Izquierda En Suecia', *EL PAÍS*, 2014

¹⁰⁸ Toni Brunner, 'UDC – Le Parti de La Suisse', 2011

encuentra el HCSP (Partido Croata Puro de los Derechos). Desde la llegada al poder se ha vuelto a utilizar el saludo ustasha en manifestaciones y partidos de fútbol y muchos de sus militantes son partidarios de un gobierno pronazi.¹⁰⁹

Los casos de España y Portugal son diferentes. Ambos países aparecen como islas en Europa donde los partidos de ultraderecha no consiguen ni de lejos llegar a tener los votos suficientes como para lograr cualquier representación política a escala nacional o regional. Sin embargo, si existen partidos que poco a poco intentan afianzarse aprovechando la actual corriente ultraderechista que recorre Europa. En el caso de Portugal, destaca el Partido Nacional Renovador cuyo ideario se basa principalmente en la defensa de la identidad nacional, la defensa y promoción de la familia tradicional adoptando así una clarísima postura homófoba, la defensa de la independencia y la soberanía nacional rechazando el federalismo europeo, la oposición a la inmigración y la conservación del patrimonio histórico y cultural.¹¹⁰ Por último, en España destacan algunos partidos, movimientos y asociaciones que recogen los principales valores e ideas de la ultraderecha pero que o bien no están constituidos como partidos políticos o bien no tienen ningún tipo de representación nacional ni regional. Un ejemplo sería Vox pero apenas ha tenido representación política.

Hungría: el caso paradigmático

Hungría es el país de la UE en la que la ultraderecha está más representada políticamente. Actualmente hay dos partidos que representan dicho movimiento en el arco político húngaro: Fidesz y Jobbik. El primero de ellos es el actual partido en el gobierno mientras que el segundo es el principal líder de la oposición. Ambos sumaron juntos el 65% de los votos totales de las elecciones húngaras del 2014.

Principales pilares ideológicos de Fidesz y Jobbik

Fidesz, es un partido de extrema derecha que puede considerarse menos radical que Jobbik. Para Fidesz los principales pilares del nuevo estado húngaro son cuatro según el discurso de Orban en julio de 2014¹¹¹. En primer lugar, las raíces cristianas de

¹⁰⁹ Maza op.cit.

¹¹⁰ Partido Nacionalista Renovador, 'Valores E Fundamentos', 2016

¹¹¹ Oficina del gabinete del Primer Ministro de Hungría, 'A Munkaalapú állam Korszaka Következik', 2014 <<http://www.kormany.hu/hu/a-miniszterelnok/beszedek-publikaciok-interjuk/a-munkaalapu-allam-korszaka-kovetkezik>>.

Europa: defiende que el cristianismo es la religión tradicional de la UE y la base sobre la que se ha construido la civilización europea. Es por ello, por lo que la religión cristiana debe ser la guardiana de la moralidad europea. En segundo lugar, la protección de la familia tradicional: favorece el concepto tradicional y cristiano de la familia rechazando las “nuevas formas de convivencia” (entiéndase las homosexuales) y apoyando medidas que discriminan al colectivo LGBTI (limitaciones o prohibición a la manifestación y/o propaganda homosexual).

En tercer lugar, la soberanía económica: rechaza la injerencia de la UE en materia económica y considera que Hungría debe recuperar la soberanía nacional en los principales sectores económicos favoreciendo lo público frente a lo privado, limitando el poder a los bancos y creando un “Estado del Trabajo” en vez de un “Estado del bienestar” donde la preocupación del estado sea la consecución del pleno empleo. Por último, el estado iliberal: considera que el modelo político liberal propio de los países anglosajones está agotado y que “hay una carrera mundial para inventar un Estado que sea más adecuado para lograr el éxito de la nación. Hoy en día, el mundo está tratando de entender los países cuyos sistemas no occidentales ni liberales, tal vez ni siquiera democráticos pero que son exitosos como Singapur, China, India, Rusia o Turquía”. El estado propuesto por Orban se basa en el trabajo individual, “el patriotismo económico, la democracia dirigida y las raíces cristianas” ¹¹²

Por otra parte, Jobbik, es un partido más radical que Fidesz y tiene una posición ideológica mucho más clara que el partido de Orban¹¹³. Según Jobbik los cuatro pilares del estado húngaro deben ser: la familia, las comunidades locales, las iglesias y la nación. Los pilares ideológicos de Jobbik son: En primer lugar, la ruptura con la política tradicional: considera que a pesar de que el régimen político cambió en 1989, las élites de la era comunista son las mismas que gobiernan en la sombra el país en la actualidad. Según ellos, la clase política tradicional (el Partido Socialista y Fidesz) han fracasado en su intento de renovar el país y les acusa de servir a los intereses de las grandes empresas, dejando de lado los intereses de los propios húngaros. El propio partido se presenta como católico y conservador, pero dice que el ideario del partido supera el tradicional eje ideológico izquierda – derecha. Su reto principal, según el

¹¹² Oficina del gabinete del Primer Ministro de Hungría, op.cit.

¹¹³ JOBBIK, ‘Manifiesto’, 2003

manifiesto, es “eliminar a los sucesores del Partido Comunista y a los liberales extremistas”.

En segundo lugar, la ruptura con lo supranacional. Según Jobbik, hay que acabar con la globalización porque considera que los grandes poderes y riquezas conceden enormes sumas de dinero para romper los valores tradicionales húngaros y crear una sociedad ultraliberal. Así mismo, abogan por salir de la UE acusándola de provocar una “mutilación fatal” a la soberanía nacional húngara. En tercer lugar, el énfasis en el cristianismo: considera que “la identidad nacional y la cristiandad son conceptos inseparables”. Así mismo, sitúa al cristianismo como el guardián de la moralidad de la nación. Según ellos, Hungría no puede fortalecerse moralmente si dicha mejora no está basada en la enseñanza de Cristo.

En cuarto lugar, el papel de la familia: otorga un papel fundamental a la familia como garante de la nación húngara y considera que su principal misión es la de asegurar la continuidad de la nación. De esta manera, Jobbik hace énfasis en el concepto cristiano y tradicional de la familia adoptando así una postura homófoba y adoptando el sentido cristiano de la familia cuyo objetivo es la reproducción. Por último, el irredentismo: se opone a los intentos de destruir los estados – nación y pretende formar un estado común con las comunidades húngaras que residen fuera de las fronteras de Hungría de forma que se pueda conectar con ellas y se pueda “crear un estado fuerte para las generaciones futuras”. En este caso, Jobbik saca de nuevo a la palestra el tema del irredentismo y reivindica la incorporación de las regiones donde existen “comunidades húngaras fuera de las fronteras” como el sur de Eslovaquia, Transilvania...etc., de nuevo al estado húngaro.

El papel de la inmigración en Fidesz y Jobbik

Tanto Fidesz como Jobbik tienen unas posturas ideológicas marcadamente antiinmigración. Aparentemente, Fidesz (el partido en el gobierno) es menos radical que Jobbik, pero las medidas del primero bien se parecen a las del segundo y Jobbik está encantado con la política migratoria del primer ministro Orban. Según algunos expertos, si bien en Fidesz ya había una semilla de racismo y xenofobia, el viraje radical

que han hecho hacia la ultraderecha en los últimos años es consecuencia de su pérdida de popularidad en favor de Jobbik.

Según Adam, C., el objetivo principal de Fidesz es ser políticamente eficientes apropiándose del discurso popular para obtener votos. Por ello, el partido no tiene una ideología coherente lo que le permite enfatizar en los discursos que más les convienen en función de cada caso ¹¹⁴. Para Fidesz, Hungría es la salvadora de la civilización cristiana europea frente a las “hordas” de inmigrantes musulmanes que llegan a través de los Balcanes. Desde su llegada al poder ha llevado a cabo políticas antigitanas y antijudías. De hecho, en 2011 lanzó una consulta nacional ¹¹⁵ que puede entenderse como el paradigma de la visión de la inmigración que tiene el partido. En dicha consulta se realizaban preguntas como las siguientes ¹¹⁶:

- Algunas personas creen que el mal manejo de las políticas migratorias en Bruselas y la expansión del terrorismo están conectados. ¿Está de acuerdo con esta opinión?
- ¿Sabía que migrantes económicos están cruzando la frontera de Hungría ilegalmente y que el número de inmigrantes en Hungría se han incrementado 20 veces?
- Se pueden escuchar muchas opiniones sobre la cuestión de la inmigración. Algunas personas dicen que los inmigrantes amenazan los puestos de trabajo y el bienestar de los húngaros ¿Está de acuerdo?
- ¿Apoyaría usted al gobierno húngaro si éste introduce unas regulaciones más estrictas de la inmigración teniendo en cuenta la lenidad de Bruselas?

¹¹⁴ C. Adam, ‘Demonizing Immigrants — Here’s Why Hungary’s Fidesz Is No Less Dangerous than Jobbik’, *Hungarian Free Press*, 25 April 2015 <<http://hungarianfreepress.com/2015/04/25/demonizing-immigrants-heres-why-hungarys-fidesz-is-no-less-dangerous-than-jobbik/>>.

¹¹⁵ G. Halmal, ‘Hungary’s Anti-European Immigration Laws’, *Univienamedialab*, 2015 <<https://univienamedialab.wordpress.com/2015/11/27/hungarys-anti-european-immigration-laws/>> [accessed 23 June 2016].

¹¹⁶ Adam op.cit..

- ¿Estaría de acuerdo con el gobierno húngaro en que en vez de la inmigración, debemos apoyar a las familias húngaras y a las futuras generaciones de niños?

Es más. El 2 de octubre de 2016, Orban lanzó otra consulta nacional para conocer la opinión de los húngaros acerca de las cuotas de reparto de refugiados lanzada por Angela Merkel. Si bien la participación fue tan baja que el resultado no fue aceptado como válido, Orban lo ha interpretado como una aprobación a su política para con los refugiados ¹¹⁷.

Podemos concluir, por tanto, que para Fidesz, la inmigración (musulmana) es un ataque a la identidad nacional húngara porque 1) expande el islam en un país que, según ellos, debe ser católico; 2) puede provocar actos terroristas; 3) amenaza el bienestar húngaro; 4) ataca al concepto de familia tradicional cristiana.

En el caso de Jobbik, repasamos su posición con respecto a la inmigración de la mano de un manifiesto del partido ¹¹⁸. En primer lugar, Jobbik considera que las políticas migratorias que se han llevado a cabo en Europa han fracasado estrepitosamente. Considera que el envejecimiento de la población y la escasa tasa de natalidad son problemas que se deben solucionar mediante el apoyo a la reproducción nacional de los húngaros y no mediante la entrada de inmigrantes en el país.

Así mismo, Jobbik considera que la llegada de inmigrantes a Hungría pone al país en riesgo ya que algunos de dichos inmigrantes pueden provocar daños a las comunidades que los acogen sino directamente cometer actos terroristas. Además, denuncian las situaciones que se producen en los campos de refugiados húngaros como los de Balassagyarmat y Debrecen donde según ellos, se producen actos criminales, numerosas denuncias por molestias y acoso a las mujeres.

¹¹⁷ M. Sahuquillo, 'La Baja Participación En El Referéndum Debilita El Desafío Xenófobo de Orbán a La UE'.

¹¹⁸ JOBBIK, 'Immigration Increases Tensions in Europe', 2016
<http://jobbik.com/immigration_increases_tensions_europe> [accessed 23 June 2016].

Por todo ello, Jobbik propone que se debe tener tolerancia cero con el concepto liberal de la inmigración. El número de inmigrantes recibidos se debe limitar, se debe reducir el gasto en los campos de refugiados y en los servicios sanitarios que se les prestan.

Por tanto, podemos concluir que para Jobbik, la inmigración supone un problema para la identidad nacional húngara porque: 1) atacan al concepto de familia tradicional cristiana y 2) provocan daños a la comunidad húngara que los acoge. El resto de motivos son relativos a la seguridad. Es necesario destacar que en el propio manifiesto de Jobbik se hace referencia a que en ningún momento el partido considera que el problema de la inmigración tenga una versión religiosa. El problema, según ellos, es siempre de seguridad. De esta manera excluyen a la religión del problema de la inmigración al contrario de la posición de Fidesz.

Para terminar, ambos partidos han protagonizado momentos especialmente controvertidos con sus manifestaciones públicas en contra de la inmigración. Algunas de ellas son las que recogemos a continuación:

“La inmigración ilegal es igual a amenaza a nuestros valores comunes, nuestra cultura y diversidad” ¹¹⁹

“Lo que hoy está en la estacada es Europa, la forma de vivir europea, la supervivencia o desaparición de los valores y naciones europeos o su transformación hasta que se vuelvan irreconocibles” ¹²⁰

“Nos gustaría que Europa fuese reservada para los europeos [...]. Pero hay algo que no sólo nos gustaría sino que queremos porque sólo depende de nosotros: queremos preservar una Hungría húngara” ¹²¹

¹¹⁹ O. Mariann, ‘Orbán: Europe Is at Stake’, *Magyar Hírlap*, 25 July 2015 <http://magyarhirlap.hu/cikk/31400/Orban_Europe_Is_at_Stake>.

¹²⁰ Mariann op.cit.

¹²¹ Mariann op.cit.

“Aquellos que le dan una patada a la puerta y violan la ley a su llegada no puede esperar encontrar un país amigable” ¹²²

“Esto no es un juego: ellos [la comisión] quieren quitar el derecho de los húngaros a decidir con quién quieren vivir y con quién no” ¹²³

“ Hungría hará todo lo posible para asegurar un cambio en la política migratoria europea” ¹²⁴

“ Los ataques terroristas de París han probado que la inmigración y el terrorismo van de la mano ya que algunos de los que perpetraron el atentado habían llegado a Francia como inmigrantes a través de los Balcanes” ¹²⁵

8.3. Dos visiones desde la academia: un estudio de caso

Es la última de las reacciones que vamos a analizar en este trabajo. La reacción académica frente a la Crisis Migratoria Europea ha sido profunda. Basta con señalar, como ejemplo de ello, que para CIDOB (Barcelona Centre for International Affairs), las dos áreas de investigación más destacadas son precisamente las migraciones y el Mediterráneo y Oriente Medio con innumerables publicaciones sobre ambas temáticas. Igualmente, en el Real Instituto Elcano, existen numerosas publicaciones relacionadas con la actual crisis migratoria.

Si bien las posturas ideológicas de los expertos en el fenómeno de la inmigración son muy diversas, en este trabajo vamos a reducir nuestro estudio a dos: la ideología favorable a la inmigración y la contraria a la inmigración. La primera de ellas la vamos a

¹²² Daily News, ‘Prosecutor’s Day – Orban: Security Key to Political Power in Europe in Coming Years’, *Daily News Hungary*, 9 June 2016 <<http://dailynewshungary.com/prosecutors-day-orban-security-key-to-political-power-in-europe-in-coming-years/>>.

¹²³ Daily News, ‘Orbán: Brussels Migrant Proposal “outrageous”’, *Daily News Hungary*, 6 May 2016 <<http://dailynewshungary.com/orban-brussels-migrant-proposal-outrageous/>>.

¹²⁴ Magyar Hirlap, ‘Hungary Ensures a Shift in EU Policy’, *Magyar Hirlap*, 22 June 2016 <http://magyarhirlap.hu/cikk/59071/Hungary_Ensures_a_Shift_in_EU_Policy>.

¹²⁵ Daily News, ‘Jobbik: Immigration, Terrorism “go Hand in Hand”’, *Daily News Hungary*, 2015 <<http://dailynewshungary.com/jobbik-immigration-terrorism-go-hand-in-hand/>>.

estudiar siguiendo las teorías de Sami Naïr (francés de ascendencia argelina). La segunda, siguiendo las teorías de Christopher Caldwell (británico). Ambos autores tienen una extensa bibliografía y son colaboradores habituales de El País (Naïr) y del Weekly Standard (Caldwell) y han escrito numerosos artículos de opinión durante la crisis migratoria europea. Las últimas publicaciones de ambos autores en septiembre y octubre de 2016 son “Tensions Rising in Germany” o “Willkommen” de Christopher Caldwell y “Refugiados: frente a la catástrofe humanitaria una solución real” y la entrevista al diario El País del 21 de septiembre de 2016 de Sami Naïr. Sin embargo, en este trabajo vamos a reducir el estudio de sus posiciones ideológicas a las dos obras, que en nuestra opinión, reflejan mejor sus opiniones (aunque son previas a la crisis migratoria europea): “La Europa mestiza” de Naïr y “La Revolución Europea: cómo el Islam ha cambiado el viejo continente” de Caldwell analizando sus posiciones con respecto a tres temas clave: la inmigración, el islam y la respuesta de Europa.

La inmigración

Una de las primeras contraposiciones ideológicas de ambos autores la encontramos cuando ambos intentan responder a la pregunta: ¿Cuánta inmigración hay en Europa? Caldwell nos retrata una Europa marcada por el fenómeno de la inmigración y ofrece numerosos datos empíricos para apoyar sus teorías. Entre ellos, destaca que el 10% de la población de la UE es inmigrante¹²⁶ y que en Europa Occidental viven entre 15 y 17 millones de musulmanes¹²⁷.

Naïr, por el contrario, no ofrece datos relevantes, sin embargo, alerta de lo que él denomina “el fantasma de la marea humana” (tal y como hemos podido observar en el ideario de Fidesz) agitado por los medios de comunicación para “transmitir miedo, amenaza, violencia, agresión. Eso dispara las ventas de la prensa, porque asombra, sorprende, produce preocupación”¹²⁸.

Ambos autores coinciden en una de las principales causas de la inmigración hacia Europa: el problema demográfico europeo. es decir, el envejecimiento de la población

¹²⁶ C. Caldwell, *La Revolución Europea: Cómo El Islam Ha Cambiado El Viejo Continente*, ed. Debate, 2009, p.22.

¹²⁷ Caldwell, op.cit. p.25.

¹²⁸ S. Naïr, *La Europa Mestiza*, Círculo, 2010, p.383.

y la caída de las tasas de natalidad. Para Caldwell, la tasa de natalidad de los europeos ha caído en picado llegando a alcanzar las tasas más bajas “jamás registradas en ninguna gran región del mundo [...] fruto de la prosperidad, la decadencia, o algún otro factor de la moral nacional”. Este fenómeno se combina según él con la llegada de inmigrantes musulmanes cuya religión preconiza precisamente la reproducción y tienen unas tasas de natalidad bastante más elevadas que los europeos¹²⁹. Según Naïr, el problema crucial de los países desarrollados es precisamente la búsqueda de un equilibrio entre “la eficacia del sistema económico y el envejecimiento de la población”. Según él, la tasa de dependencia¹³⁰ está aumentando cada vez más en Europa frente a los países menos desarrollados donde los estados “no pueden sacar provecho de su potencial demográfico” donde las cohortes de menores de 16 años pueden llegar a representar en algunos casos el 40% de la población¹³¹

Una vez que los inmigrantes han llegado a Europa comienza su proceso de integración. Éste provoca un encuentro entre las culturas de los inmigrantes y la de acogida. Según Caldwell, la inmigración “no mejora o reafirma la cultura europea: la suplanta”¹³². Para Naïr este proceso es menos dramático y considera que los pueblos tanto de Europa como de América del Norte “experimentan una transformación étnica y social [...]”. Estos enormes cambios producen angustia, miedo, reacciones de rechazo, conflictos de coexistencia y, a veces, un odio tenaz entre las poblaciones. Y con este motivo, pues, desencadenan unos mecanismos que siempre han preocupado al ser humano: la intrusión de recién llegados en sociedades acostumbradas a percibirse de cierto modo y la manifestación de nuevas prácticas que, al menos al principio, les cuesta incorporar a los usos y costumbres autóctonos”¹³³.

Además de en la cultura, la integración de los inmigrantes también encuentra graves problemas en la economía. Caldwell parte de la visión propia de los países de acogida y

¹²⁹ Caldwell, op.cit. pp. 28 - 31.

¹³⁰ La relación entre el número de personas que no están en edad de trabajar (pertenecientes a las cohortes de menores de 16 años y mayores de 65) y el número de personas que sí lo están (cohortes de los 16 a los 65 años).

¹³¹ Naïr, op.cit. p.287.

¹³² Caldwell, op.cit. p. 33.

¹³³ Naïr, op.cit. p.399.

considera que tanto los partidos democristianos como los socialdemócratas defienden que la inmigración es positiva para la economía del país. Los primeros para resucitar los trabajos menos cualificados especialmente en las industrias europeas y los segundos para mantener a flote el estado de bienestar. Sin embargo, se apoya en datos y teorías para afirmar que tanto la contribución de los inmigrantes a los empleos menos cualificados como al propio sistema de bienestar europeo no son beneficiosos para la economía comunitaria en comparación con las contraprestaciones que reciben ¹³⁴. Naïr, sin embargo, parte de la visión de los inmigrantes y considera que la precariedad de los mercados laborales europeos provocan un potente efecto llamada sobre los inmigrantes que en muchas ocasiones (ya no sólo en la agricultura, sino también en el sector servicios) trabajan como trabajadores clandestinos al ser inmigrantes irregulares y aceptan condiciones laborales bastante peores que la de los propios nacionales o inmigrantes regulares ¹³⁵.

Ambos autores también analizan la reacción política a la inmigración. Para Caldwell, la inicial tolerancia para con los inmigrantes de la que se hacía gala en los países europeos devino en intolerancia con la opinión de los propios nativos para proteger a los inmigrantes. Caldwell compara la inmigración con la aceptación de la homosexualidad en los países europeos y relata una serie de acontecimientos que describen (según él) como “lo que había sido una opinión de consenso desde los inicios de la humanidad hasta los últimos compases del siglo XX eran de repente, a principios del siglo XXI, un delito” ¹³⁶. Sin embargo, para Naïr una de las principales reacciones es el denominado “racismo de estado” que ejemplifica en aquellos políticos españoles que no cesan de argumentar las numerosas diferencias culturales existentes con los musulmanes y las numerosas similitudes con los latinoamericanos. Según Naïr esto se ha traducido en una política de visados discriminatoria para con los musulmanes a favor de los latinoamericanos ¹³⁷.

¹³⁴ Caldwell, op.cit. pp.49 - 61.

¹³⁵ Naïr, op.cit. pp. 420 - 421.

¹³⁶ Caldwell, op.cit. pp. 97-98.

¹³⁷ Naïr, op.cit. pp. 186-187.

El Islam

Para Caldwell, el Islam “siempre se ha entendido como una identidad poderosa que da forma a todos los aspectos de la vida del creyente y reduce las lealtades inferiores a la irrelevancia”¹³⁸. El problema, según Caldwell es cuando los inmigrantes musulmanes presentes en Europa desarrollan una “lealtad dual” entre el islam y Occidente que genera numerosos problemas ¹³⁹. Para Naïr, sin embargo, el Islam está en un momento de “desastre”. Según él, ni el liberalismo, ni el socialismo ni la democracia han conseguido cuajar en los países musulmanes y ello ha desembocado en una “política religiosa” donde el Islam se ha convertido en la vara de medir de todo lo demás ¹⁴⁰.

Para Caldwell, el Islam no ha resultado ser el vestigio que los europeos pensaban que se convertiría tras la llegada de los musulmanes a Europa, sino que según él se ha convertido en la segunda religión mayoritaria (a nivel numérico) y la primera (a nivel de influencia). Llega incluso a afirmar que “los europeos no se equivocan al ponerse nerviosos por lo que no deja de ser, al fin y al cabo, una religión minoritaria” ¹⁴¹. Todo ello se conjuga además, con una profunda crisis de fe en Europa y la expansión del laicismo. Para Naïr, “si los inmigrantes musulmanes se sienten abandonados, despreciados en su fe, se encerrarán en sí mismos y harán de su religión un refugio identitario contra la hostilidad de la sociedad de acogida. Además, los estados de donde proceden intentarán controlarlos por medio de la religión. Financiarán la construcción de mezquitas, enviarán a ministros del culto que estarán a sueldo del país de origen, e impondrán su propia visión del islam en el país de acogida. [...] En fin, también los movimientos integristas acechan a la inmigración. Se aprovechan del desasosiego de los inmigrantes no integrados, del racismo, de la marginación, para propagar su fanatismo religioso y transformar la confesión en ideología política [...] El islam de los inmigrantes es pacífico, tolerante y abierto. Debe adaptarse a la laicidad, al hecho de que la práctica religiosa es un asunto privado, a la igualdad de los sexos, al país de acogida...etc.” ¹⁴²

¹³⁸ Caldwell, op.cit. pp 161 - 164.

¹³⁹ Caldwell op.cit. pp 165 - 166.

¹⁴⁰ Naïr, op.cit. pp. 111-112.

¹⁴¹ Caldwell, op.cit. pp. 176 - 177.

¹⁴² Naïr, op.cit. pp. 147-148.

Con respecto a la utilización del velo, Caldwell se mantiene algo más ambiguo y realiza un simple repaso a la historia de la utilización del velo en Europa y lleva a cabo un repaso por algunas legislaciones europeas en materia de uso del velo, especialmente la francesa ¹⁴³. Para Naïr, el uso del velo suele estar argumentado por parte de las mujeres que lo llevan por dos razones: la individualista (es decir por decisión propia) y la multiculturalista (diferenciarse de otras religiones). En ambos casos, Naïr cree que ambos argumentos son aceptables siempre y cuando no se incumpla la “constitucionalidad de las leyes”. Para él, llevar el velo en la escuela genera más inconvenientes (“como símbolo de inferioridad y de diferenciación entre ciudadanos iguales”) que ventajas (“tolerancia cultural abstracta”).

Occidente

Según Caldwell, la respuesta de occidente ante la inmigración y el islam no ha sido adecuada. Según él, las democracias se deben a los votantes y todos los votantes de la UE piensan que en su país hay demasiada inmigración lo que no deja en buen lugar a las democracias. Según él, los líderes políticos favorecieron la inmigración durante los 30 años gloriosos y resolvieron un problema económico temporal (la reconstrucción de posguerra) con un cambio demográfico permanente (la llegada de inmigrantes musulmanes y su tasa de reproducción). Según él a día de hoy este fenómeno sigue ocurriendo y es un símbolo de que las democracias europeas funcionan mal ¹⁴⁴. Naïr, por el contrario aboga por una universalidad mestiza en la que los países de Europa, de acuerdo a su tradición histórica y cultural, se conviertan en universales mediante los valores propios de la ilustración europea dejando de lado los aspectos religiosos ¹⁴⁵.

¹⁴³ Caldwell, op.cit. pp.230 - 236.

¹⁴⁴ Caldwell, op.cit. pp. 321-323.

¹⁴⁵ Naïr, op.cit. pp.723-727.

9. Estudio sociodemográfico de los inmigrantes procedentes del Norte de África, Oriente Próximo y Oriente Medio.

9.1. Un análisis de los inmigrantes recibidos por la UE

Como ya se ha comentado en el apartado de objetivos, la misión principal de este trabajo es desmitificar la reacción que ha suscitado la Crisis Migratoria Europea. Una vez que ya hemos realizado un repaso por los tres tipos de reacciones analizados en el apartado anterior, en este capítulo pretendemos demostrar con datos estadísticos cuántos inmigrantes de los países de nuestro ámbito de estudio están llegando a la UE. Este estudio no es especialmente fácil dada la falta de homogeneidad metodológica existente entre los distintos estados miembros. Los países de la UE no consideran estadísticamente igual a los inmigrantes ya sean estos económicos, solicitantes de asilo, estudiantes, militares, diplomáticos...etc., y en algunas ocasiones separan estadísticamente a los solicitantes de asilo de los no solicitantes de asilo. Por ello, para conocer cuál es el número total de inmigrantes procedentes de los 21 países de nuestro ámbito de estudio hay que analizar tanto a un grupo como a otro (aunque conviene señalar que en ocasiones podríamos estar incurriendo en un doble conteo de inmigrantes dada la falta de homogeneidad metodológica).

El número de inmigrantes recibidos por la UE procedentes de nuestro ámbito de estudio en 2014 es de 456.854 personas es decir, un 13,2% del total de inmigrantes recibidos en ese año. El número de inmigrantes solicitantes de asilo recibidos en ese mismo año es de 248.470 personas, es decir, el 40% del total de los solicitantes de asilo recibos por la UE. Estas dos cifras suman 705.324 personas que suponen el 17,29% del total de inmigrantes, como podemos observar en la figura 9.1.

Figura 9.1. Número de inmigrantes y refugiados recibidos por la UE en 2014 según su procedencia

	Global		Ámbito de estudio	
Nº inmigrantes	3.452.709	84,62%	456.854	64,77%
Nº solicitantes de asilo	627.780	15,38%	248.470	35,23%
Total	4.080.489		705.324	

Fuente: Elaboración propia a partir de datos de la OCDE y Eurostat 2016

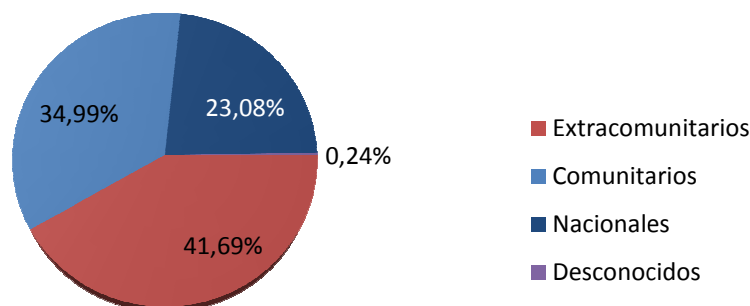
Para hacernos una idea de la magnitud de esta cifra, podemos advertir que el número de habitantes en el municipio de Sevilla según el Instituto Nacional de Estadística en 2014 fue de 696.676. Es decir, el número de inmigrantes procedentes de nuestro ámbito de estudio en 2014 es equivalente al tamaño de la ciudad de Sevilla. El conjunto de las 705.324 personas se añade a la población de la UE que se compone de un total de 500 millones de personas aproximadamente y representa un 0,74% del total.

9.2. Perfil sociodemográfico de los inmigrantes recibidos por la UE

Origen y destino

Según los datos de Eurostat, del total de inmigrantes recibidos por la UE en 2014, el 23% eran inmigrantes nacionales (es decir, aquellos que vuelven a su país de origen), el 35% son comunitarios y el 42% son extracomunitarios. Como podemos observar, casi el 60% de los inmigrantes recibidos por la UE son europeos, mientras que el porcentaje de no europeos es del 40% aproximadamente.

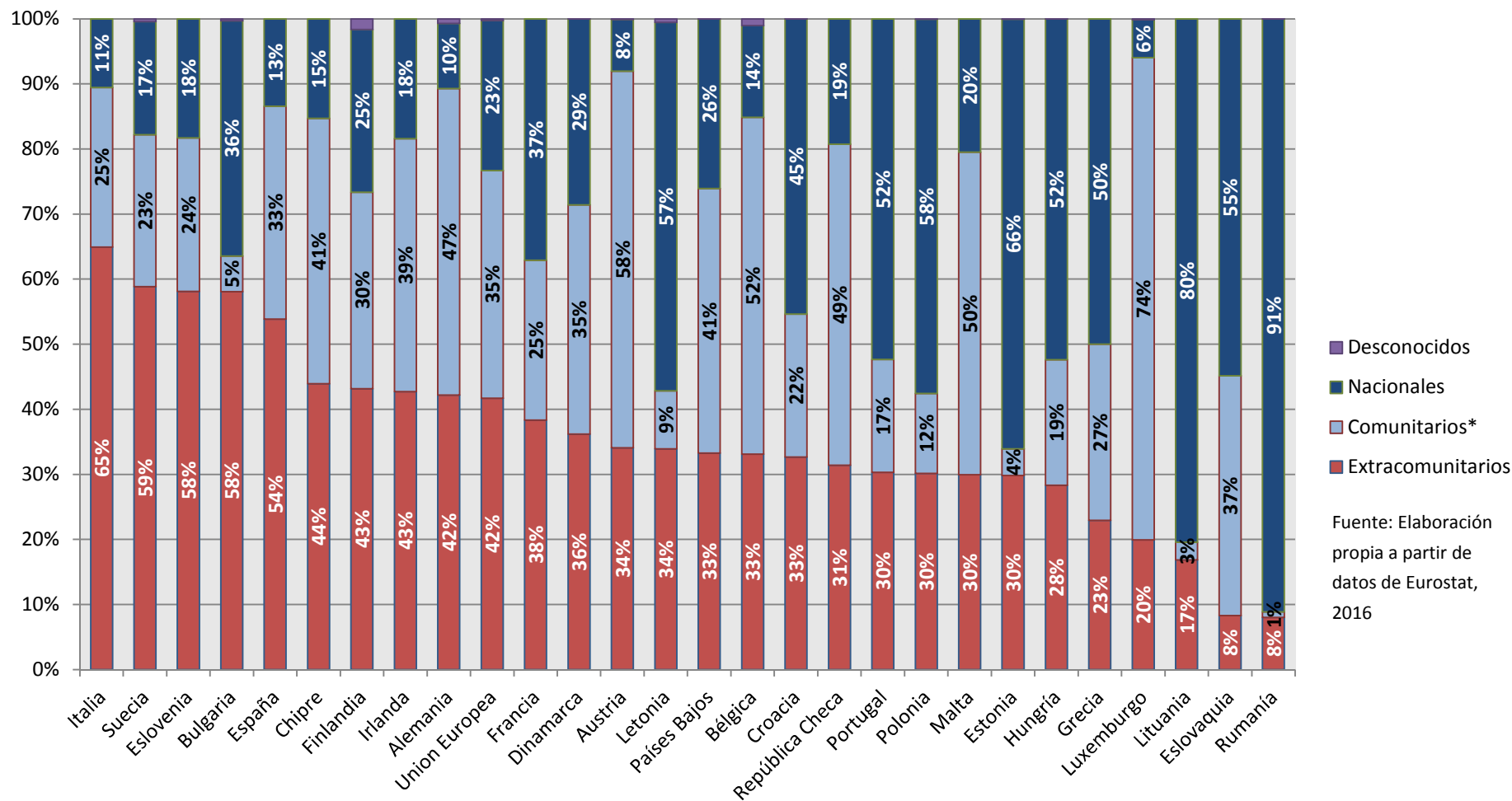
Figura 9.2. Distribución de los inmigrantes llegados a la UE en 2014 por grandes grupos de nacionalidad.



Fuente: Elaboración propia a partir de datos de Eurostat, 2016

Sin embargo, esta distribución varía lógicamente entre los estados miembros. Frente a países como Italia o Suecia donde los extracomunitarios son una clara mayoría (presumiblemente por ser punto de llegada y destino final respectivamente de un gran número de inmigrantes). Hay países donde los extracomunitarios suponen un porcentaje muy bajo del total de inmigrantes y la mayoría se inclina hacia los inmigrantes nacionales. Es el caso de Lituania o Rumanía (presumiblemente por la inmigración de retorno de nacionales de países de la UE de vuelta a sus países de origen). Esta distribución la podemos ver en la figura 9.3.

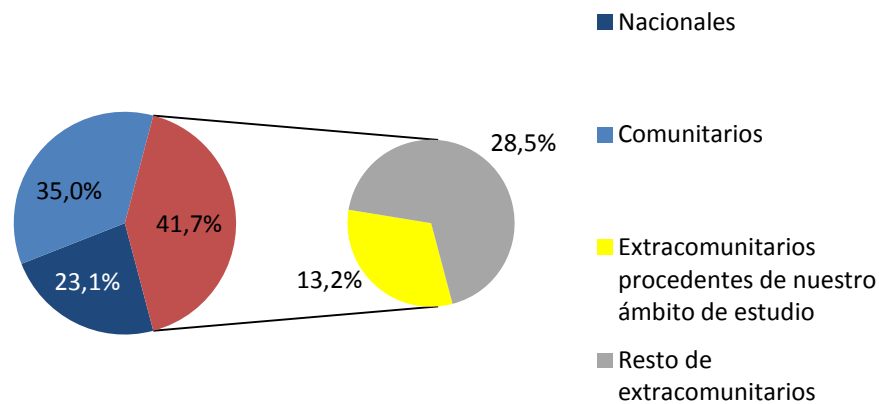
Figuras 9.3. Distribución de los inmigrantes recibidos por cada país de la UE en función de su nacionalidad (nacionales, comunitarios, extracomunitarios) en 2014 y distribución de los inmigrantes procedentes de nuestro ámbito de estudio con respecto al total



Fuente: Elaboración propia a partir de datos de Eurostat, 2016

* Se entiende por ciudadanos comunitarios aquellos que son ciudadanos de alguno de los 28 estados miembros de la Unión Europea sin contabilizar los ciudadanos nacionales del país que ofrece los datos.

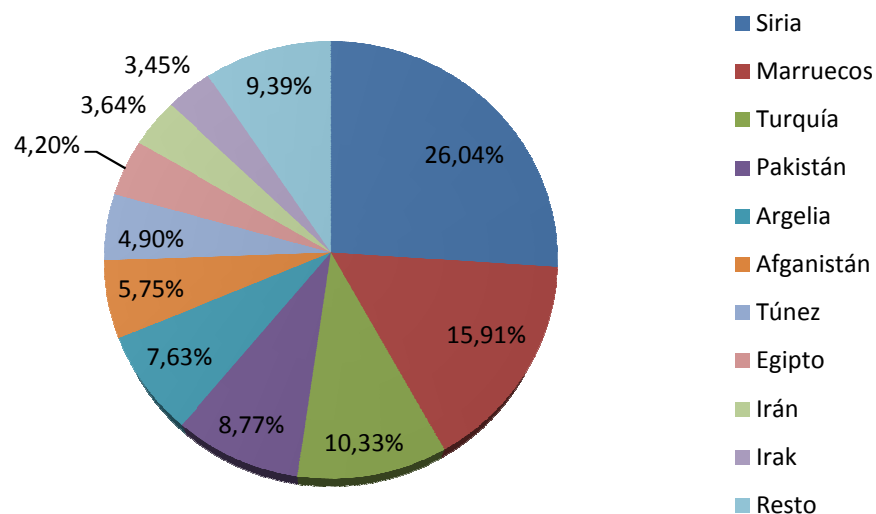
Desmitificando la Crisis Migratoria Europea. Estudio sociodemográfico de los inmigrantes procedentes del Norte de África, Oriente Próximo y Oriente Medio



Como ya hemos comentado en el apartado anterior, tan sólo el 13% del total de inmigrantes recibidos por la UE proceden de nuestro ámbito de estudio. A continuación vamos a analizar más detenidamente este grupo concreto de personas que suponen la población de referencia de nuestro trabajo.

Las nacionalidades más comunes de procedencia de los inmigrantes procedentes de nuestro ámbito de estudio son Siria, Marruecos, Turquía, Pakistán, Argelia, Afganistán, Túnez, Egipto, Irán e Irak.

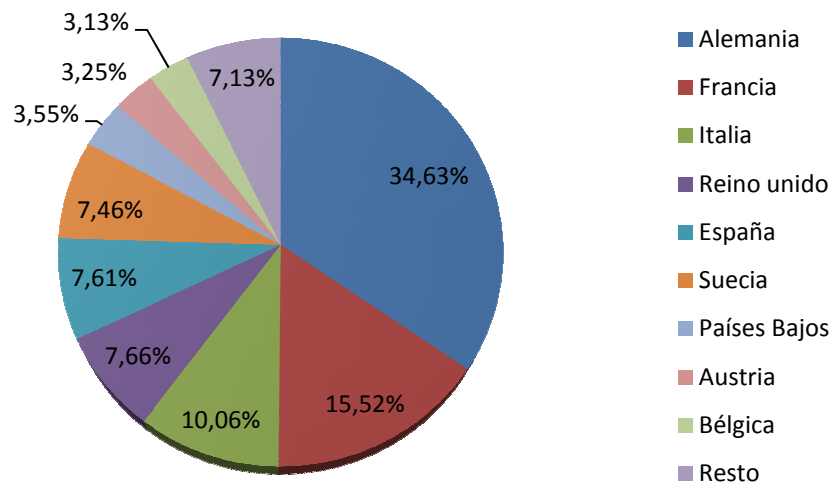
Figura 9.4. Principales nacionalidades de procedencia de los inmigrantes en la UE en 2014



Fuente: Elaboración propia a partir de Eurostat y OCDE, 2016.

Los países de destino más comunes son Alemania, Francia, Italia, Reino unido, España, Suecia, Países Bajos, Austria y Bélgica.

Figura 9.5. Principales países UE-28 de destino de los inmigrantes procedentes de nuestro ámbito de estudio



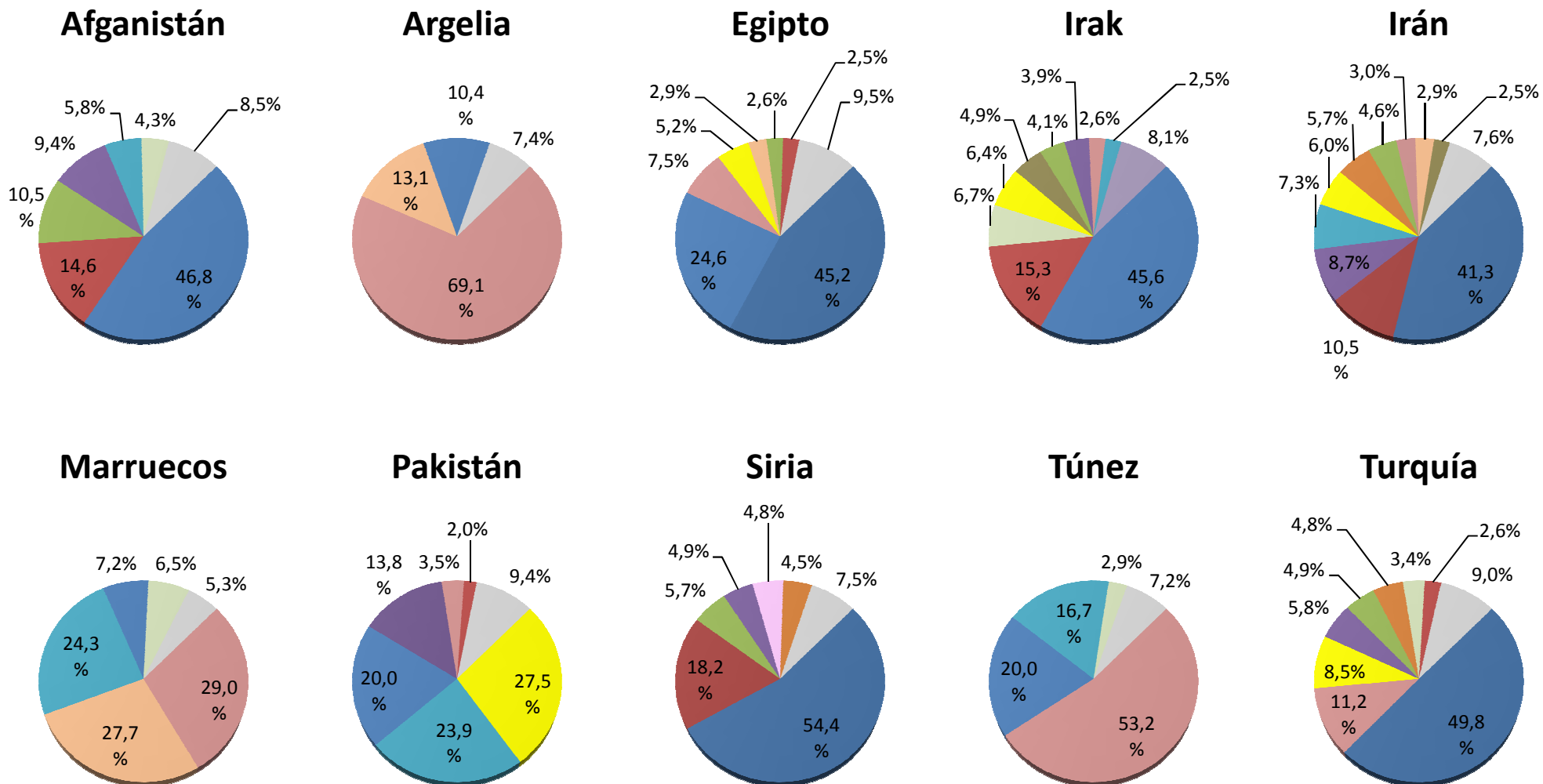
Fuente: Elaboración propia a partir de datos de Eurostat y OCDE, 2016.

El hecho de que estos 9 países sean los que más inmigración reciben está causado por diversos factores: en primer lugar hay que destacar el pasado colonial de alguno de ellos como Francia, Reino Unido o España (con el protectorado en el Norte de Marruecos) que mantuvieron colonias en alguno de los países de nuestro ámbito geográfico. En segundo lugar, la cercanía geográfica de los países de nuestro ámbito geográfico con España o Italia que son accesibles desde embarcaciones rudimentarias. En tercer lugar, la potencia económica de los países europeos. Cabe destacar especialmente el caso de Alemania o Reino Unido y en menor medida Francia, Austria, Países Bajos o Bélgica. Por último lugar, las facilidades que encuentran los inmigrantes a su llegada a la UE y la creación de redes de acogida como sería el caso de Alemania y Suecia.

El estudio detallado de todos los países de origen y destino era desmesurado para un trabajo como este, de manera que se han estudiado los 10 países de origen que más emigrantes emiten (que suponen un 92% del total) y los 9 países europeos que más inmigrantes reciben (que acogen a un 90,5% del total). A continuación vamos a estudiar cuáles son los principales países de destino de los inmigrantes según su nacionalidad y las principales nacionalidades de origen según el país de destino.

Desmitificando la Crisis Migratoria Europea. Estudio sociodemográfico de los inmigrantes procedentes del Norte de África, Oriente Próximo y Oriente Medio

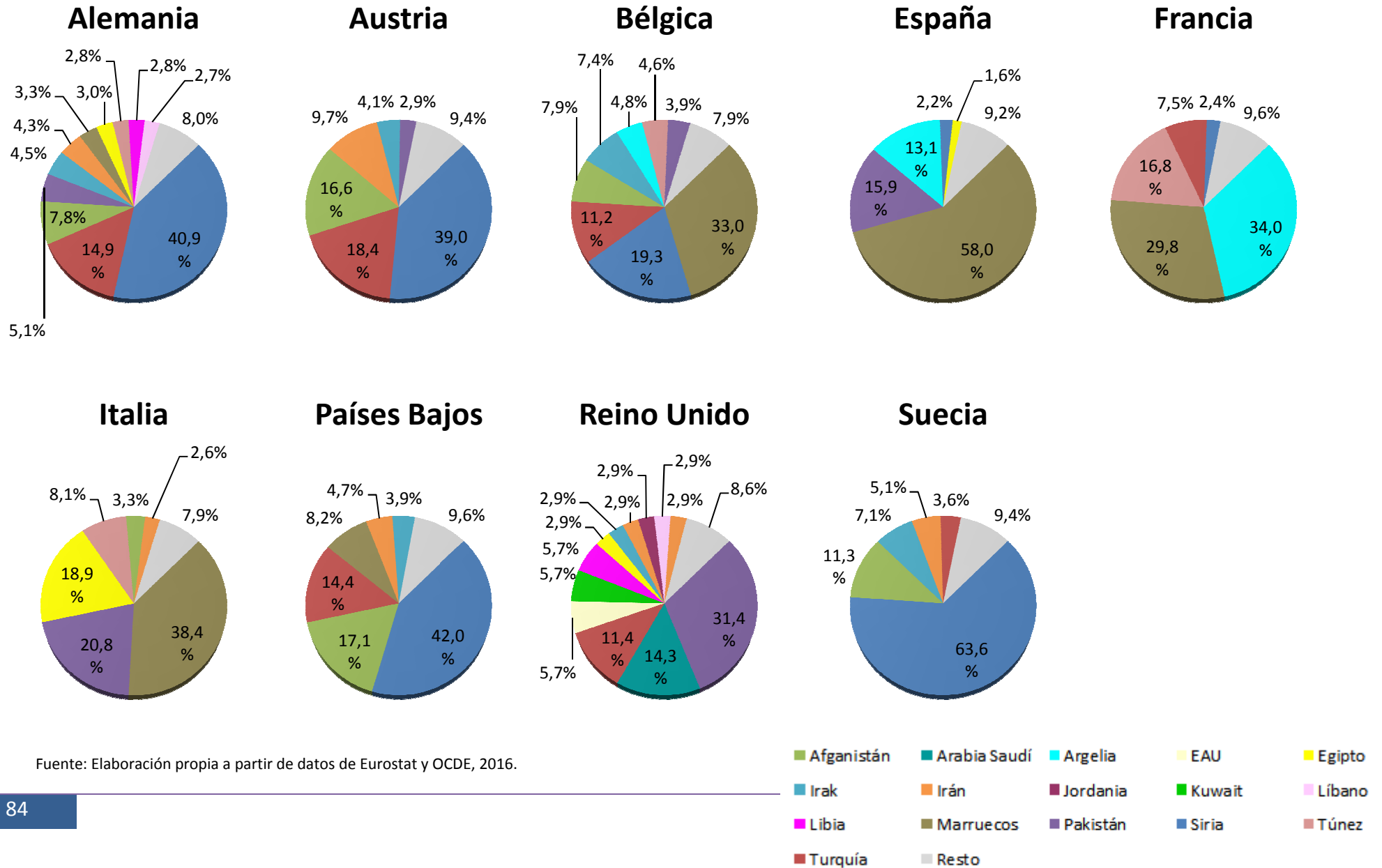
Gráfico 9.6 Principales países de destino de los inmigrantes procedentes de nuestro ámbito de estudio en función de las nacionalidades más representadas en 2014



Fuente: Elaboración propia a partir de datos de Eurostat y OCDE, 2016.



Gráfico 9.7 Principales países de origen de los inmigrantes procedentes de nuestro ámbito de estudio en función de los países de destino más comunes en 2014



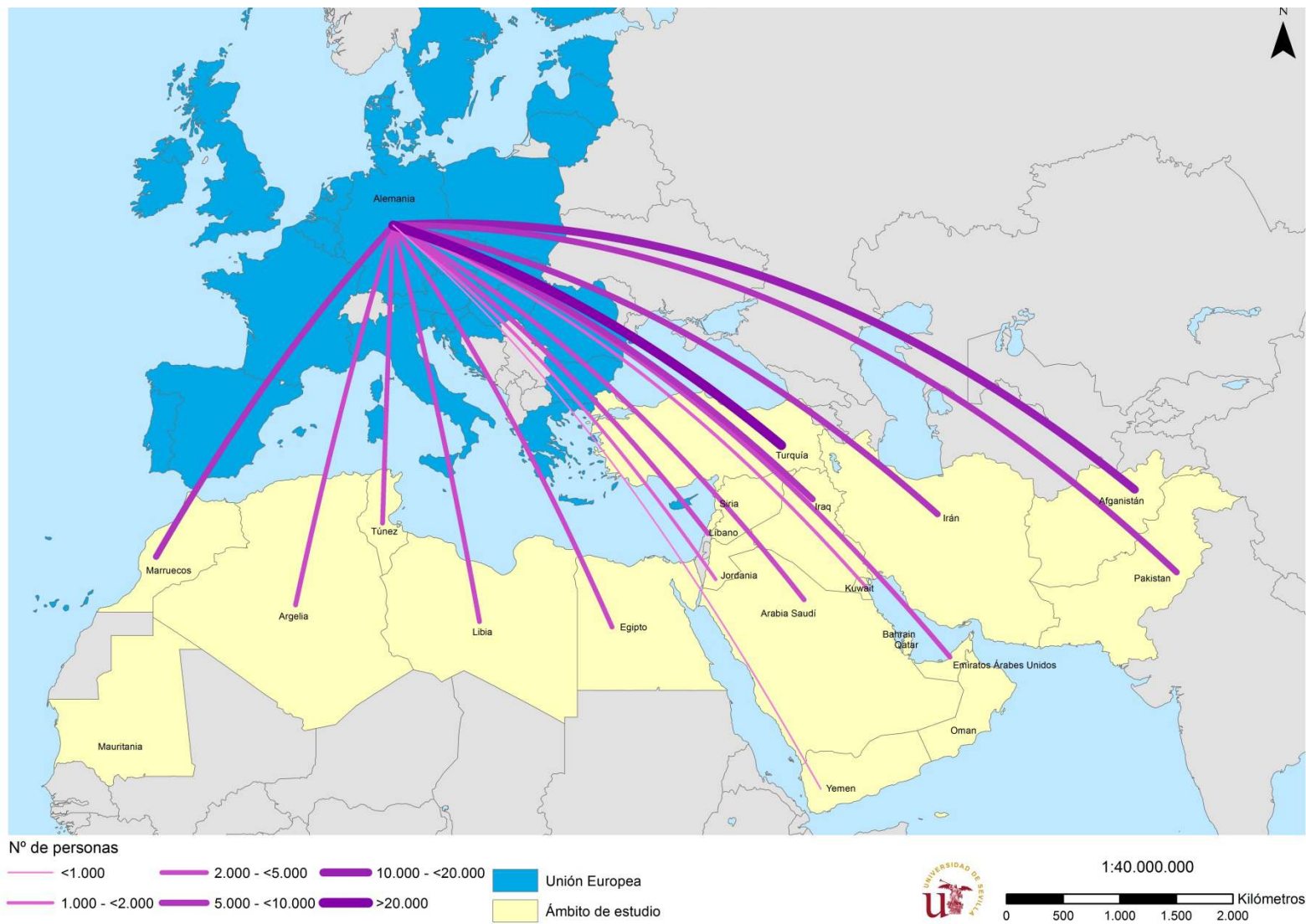
Fuente: Elaboración propia a partir de datos de Eurostat y OCDE, 2016.

Desde la perspectiva de los países de origen (figura 9.6), podemos observar que Alemania se sitúa como el principal país de destino de la mayoría de los inmigrantes estudiados. Es decir, de las 10 nacionalidades estudiadas, 6 se dirigen a Alemania como primer país de destino. Este es el caso de países como Siria, Irak, Afganistán, Egipto e Irán que si bien cuentan con pasado colonial con Francia o el Reino Unido (incluso con Turquía) eligen Alemania como principal país de destino presumiblemente por una política más abierta de integración. Francia es el primer país de destino para 3 de las nacionalidades estudiadas (Marruecos, Argelia y Túnez) y el Reino Unido para Pakistán. Como podemos observar el patrón que siguen estos movimientos migratorios combinan el pasado colonial y la potencia económica de Alemania como factor de atracción de los inmigrantes.

Desde la perspectiva europea (figura 9.7), podemos destacar tres tipos de países. En primer lugar aquellos que reciben un elevado número de inmigrantes de nacionalidades muy concretas como España, Francia, Italia o Suecia. En segundo lugar, países que reciben un menor número de inmigrantes de cada nacionalidad pero de un mayor número de nacionalidades (como Alemania, Bélgica y los Países Bajos). Por último, destaca el Reino Unido por su particularidad. El patrón de las nacionalidades que recibe este país es muy interesante. Para empezar cabe destacar que recibe pocos inmigrantes de muchas nacionalidades diferentes y que la mayoría de los inmigrantes recibidos no tienen las nacionalidades más comunes que en el resto de países de Europa. El paradigma lo encontramos si analizamos las 5 nacionalidades más representadas entre los inmigrantes recibidos por este país: Pakistán, Arabia Saudí, Turquía, Emiratos Árabes Unidos y Kuwait. Países que no están sufriendo ningún tipo de conflicto y que presumiblemente acuden a este país para estudiar, hacer negocios o para buscar mejores condiciones de vida. Este hecho puede deberse a que el Reino Unido no facilita todos los datos de inmigración y estos pueden aparecer distorsionados.

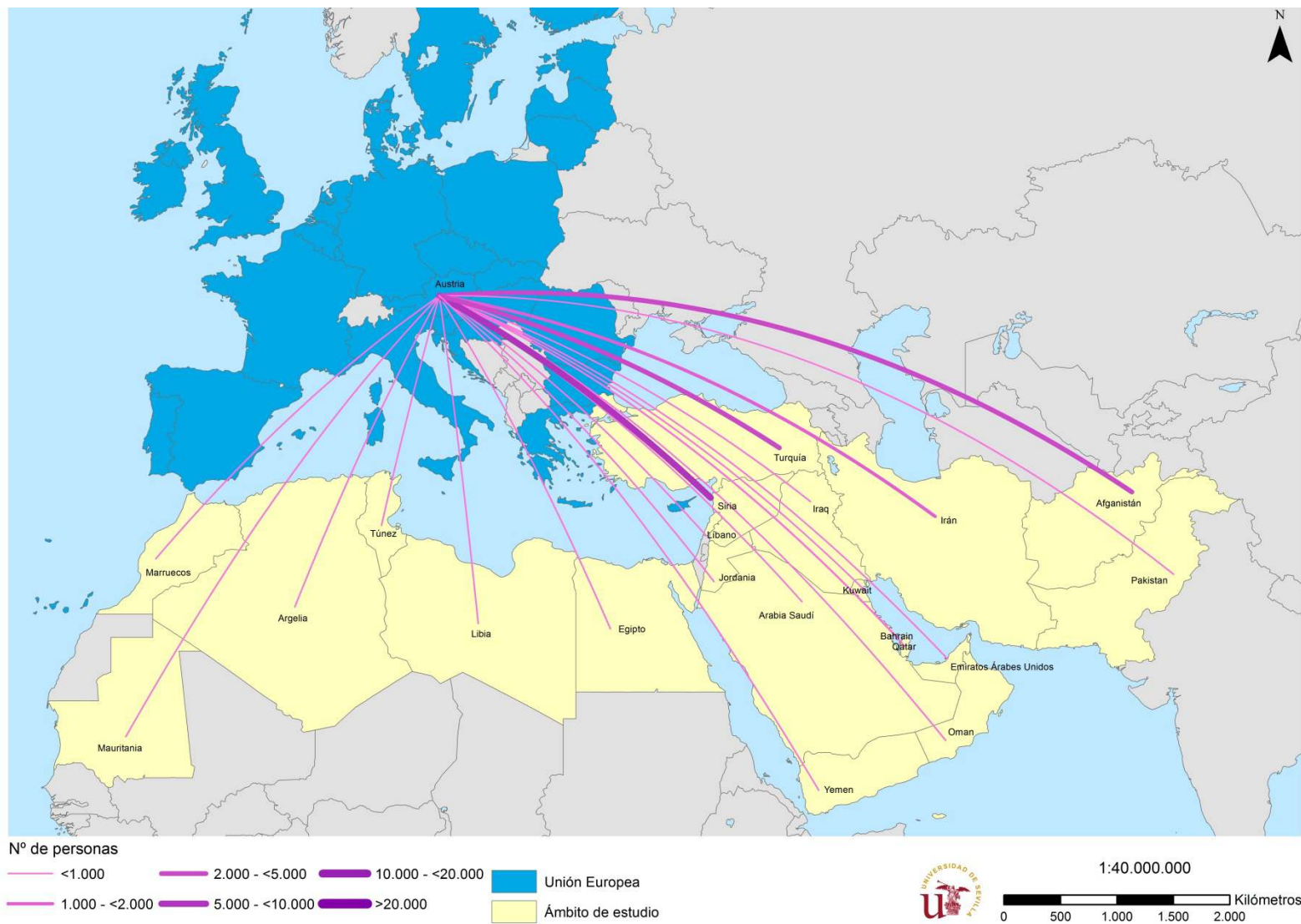
Para poder hacernos una idea más clara de los flujos migratorios, sus volúmenes, sus orígenes y destinos, se han realizado mapas de flujos de los 9 países europeos que más inmigrantes han recibido en el año 2014 y otro más de la UE.

Figura 9.8. Volumen de los flujos migratorios procedentes de nuestro ámbito de estudio hacia Alemania en 2014



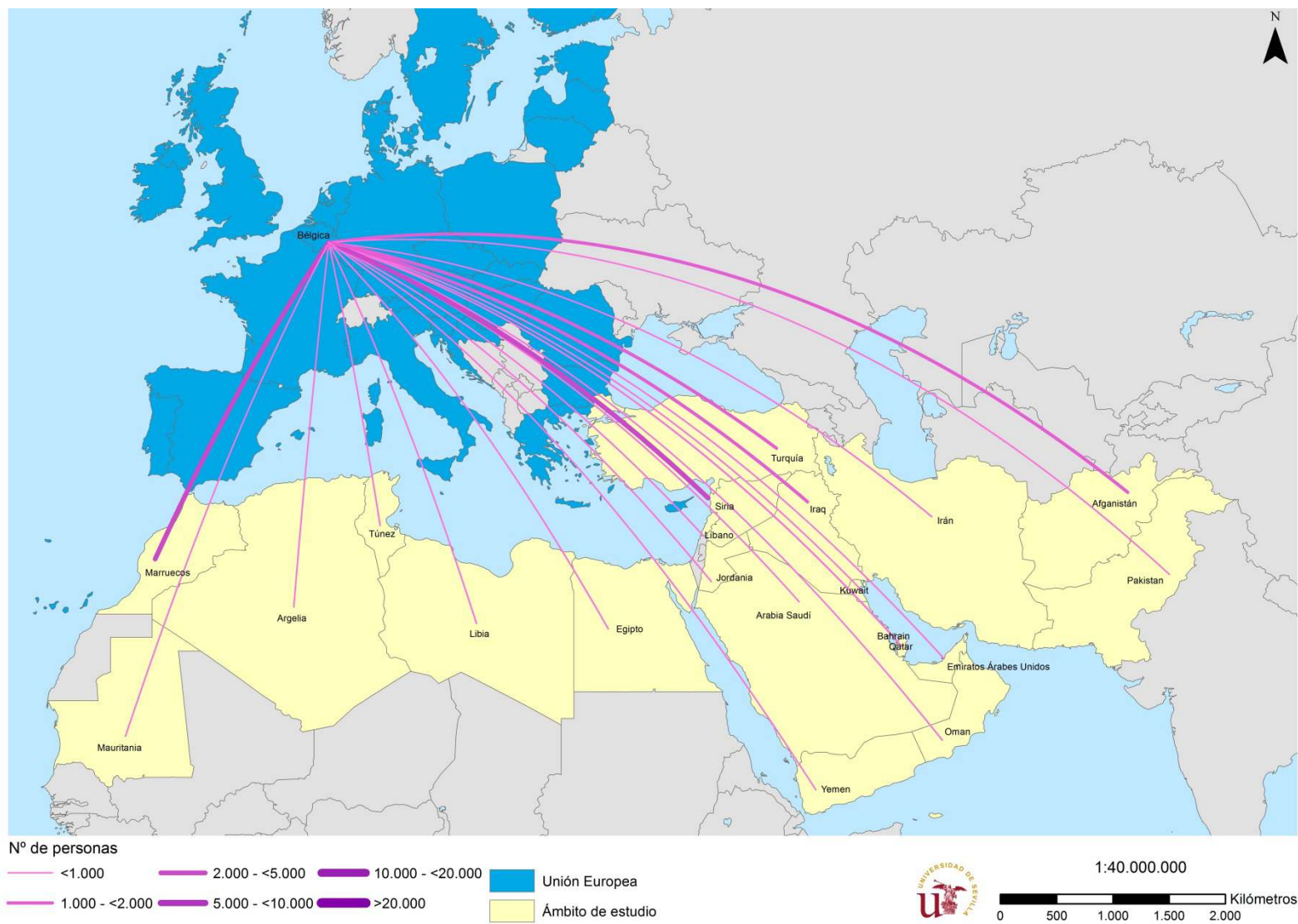
Desmitificando la Crisis Migratoria Europea. Estudio sociodemográfico de los inmigrantes procedentes del Norte de África, Oriente Próximo y Oriente Medio

Figura 9.9. Volumen de los flujos migratorios procedentes de nuestro ámbito de estudio hacia Austria en 2014



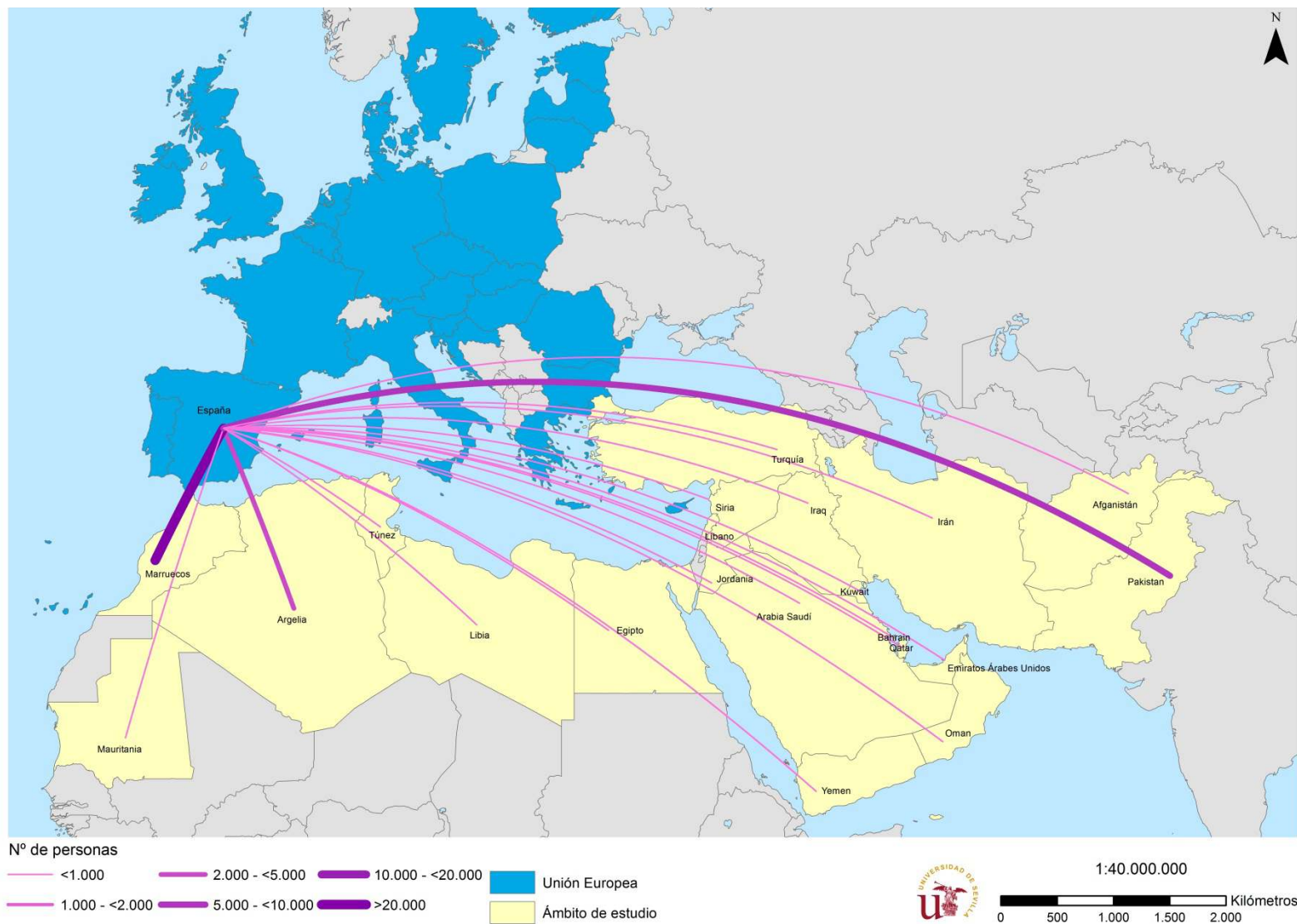
Fuente: Elaboración propia a partir de datos de Eurostat y OCDE, 2016.

Figura 9.10. Volumen de los flujos migratorios procedentes de nuestro ámbito de estudio hacia Bélgica en 2014



Desmitificando la Crisis Migratoria Europea. Estudio sociodemográfico de los inmigrantes procedentes del Norte de África, Oriente Próximo y Oriente Medio

Figura 9.11. Volumen de los flujos migratorios procedentes de nuestro ámbito de estudio hacia España en 2014



Fuente: Elaboración propia a partir de datos de Eurostat y OCDE, 2016.

Figura 9.12. Volumen de los flujos migratorios procedentes de nuestro ámbito de estudio hacia Francia en 2014

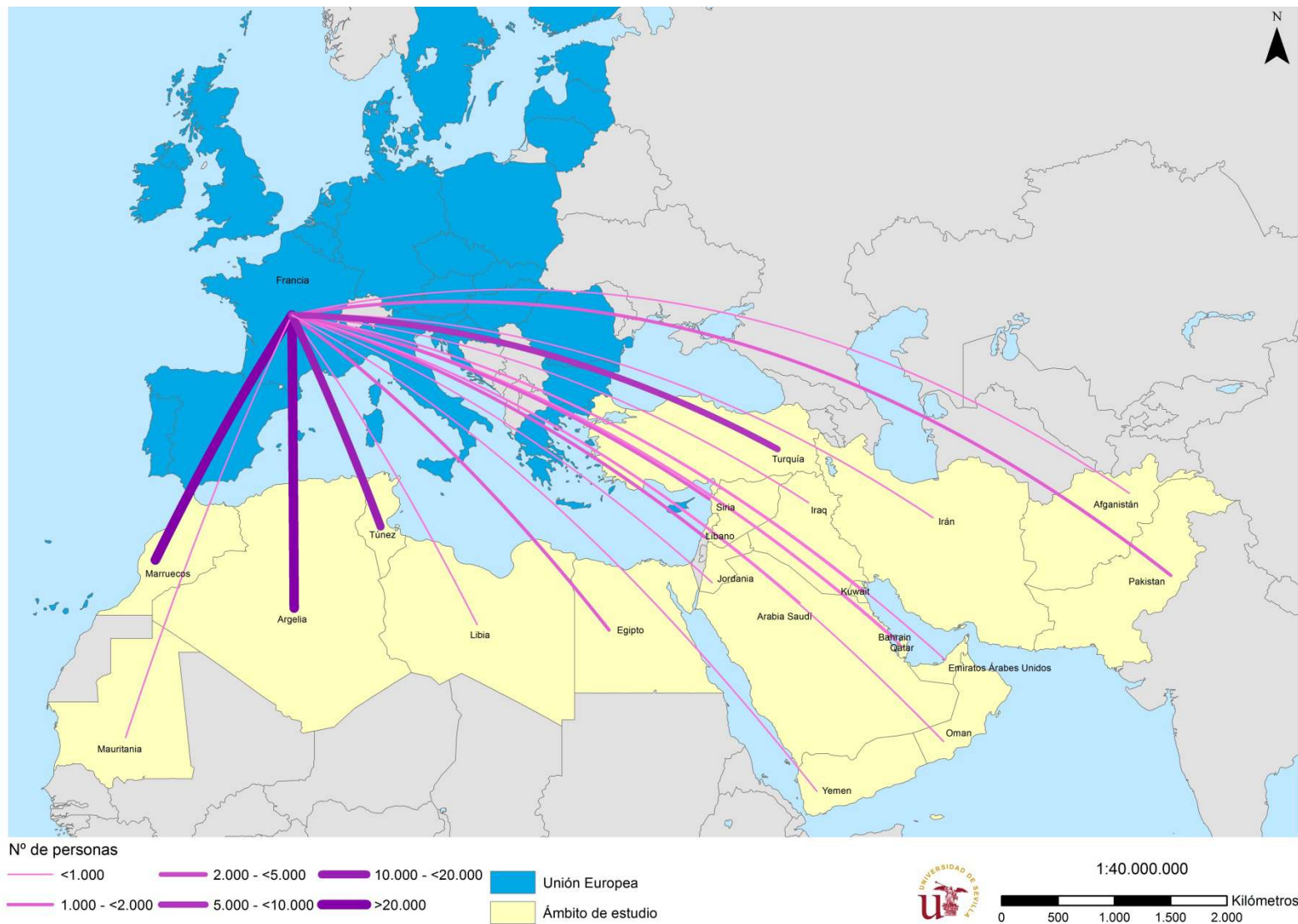
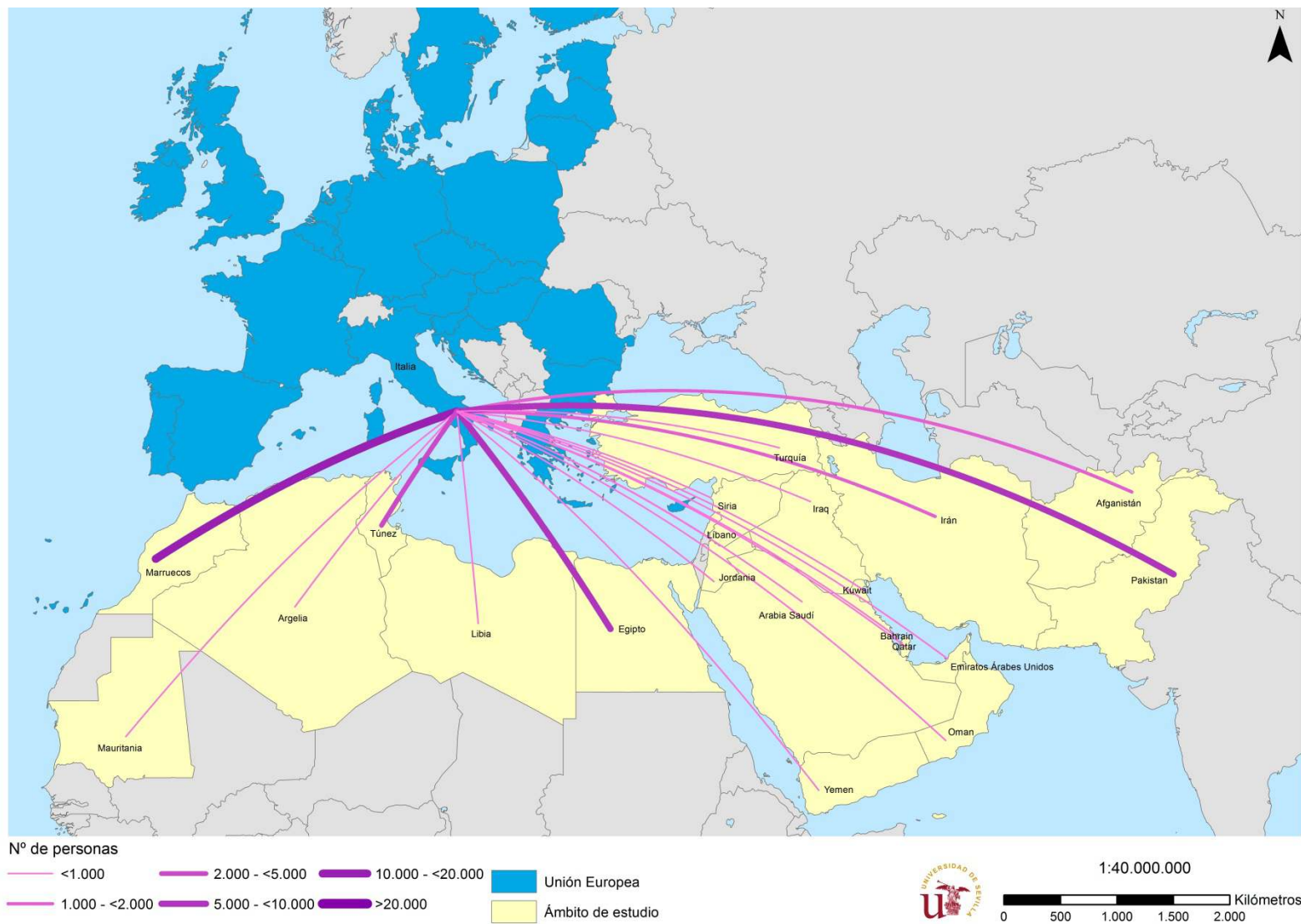


Figura 9.13. Volumen de los flujos migratorios procedentes de nuestro ámbito de estudio hacia Italia en 2014



Fuente: Elaboración propia a partir de datos de Eurostat y OCDE, 2016.

Figura 9.14. Volumen de los flujos migratorios procedentes de nuestro ámbito de estudio hacia Países Bajos en 2014

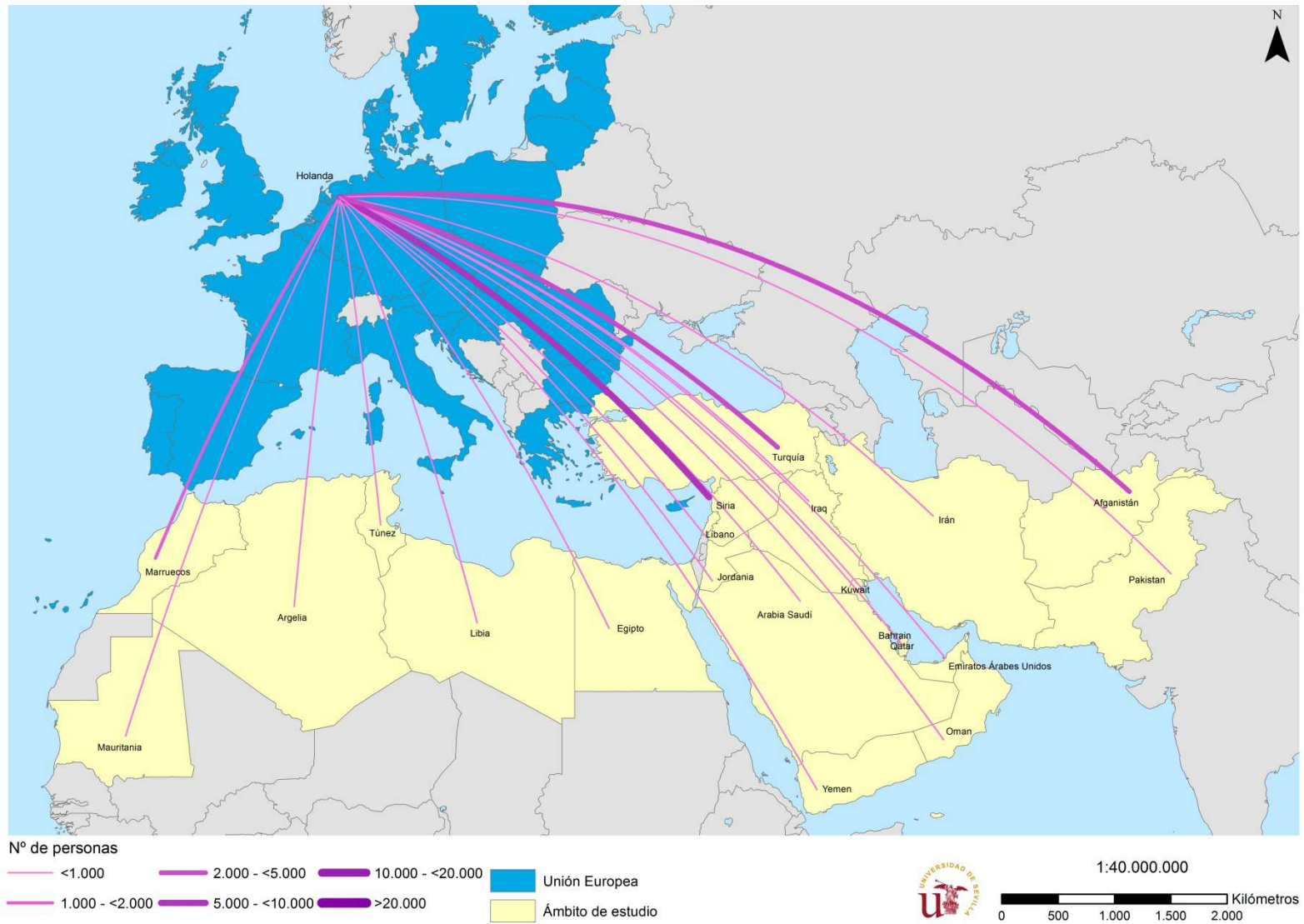
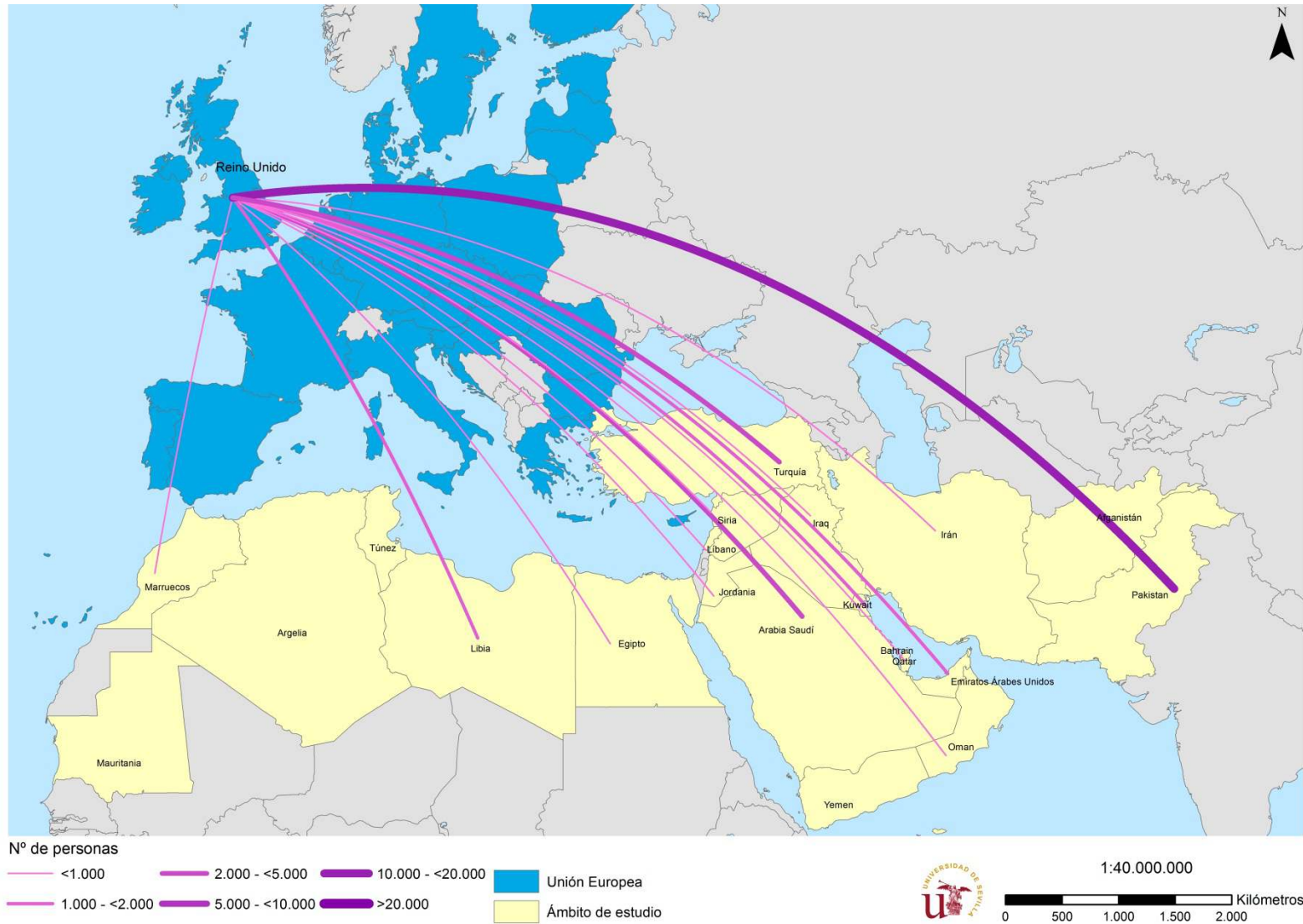


Figura 9.15. Volumen de los flujos migratorios procedentes de nuestro ámbito de estudio hacia Reino Unido en 2014



Fuente: Elaboración propia a partir de datos de Eurostat y OCDE, 2016.

Figura 9.16. Volumen de los flujos migratorios procedentes de nuestro ámbito de estudio hacia Suecia en 2014

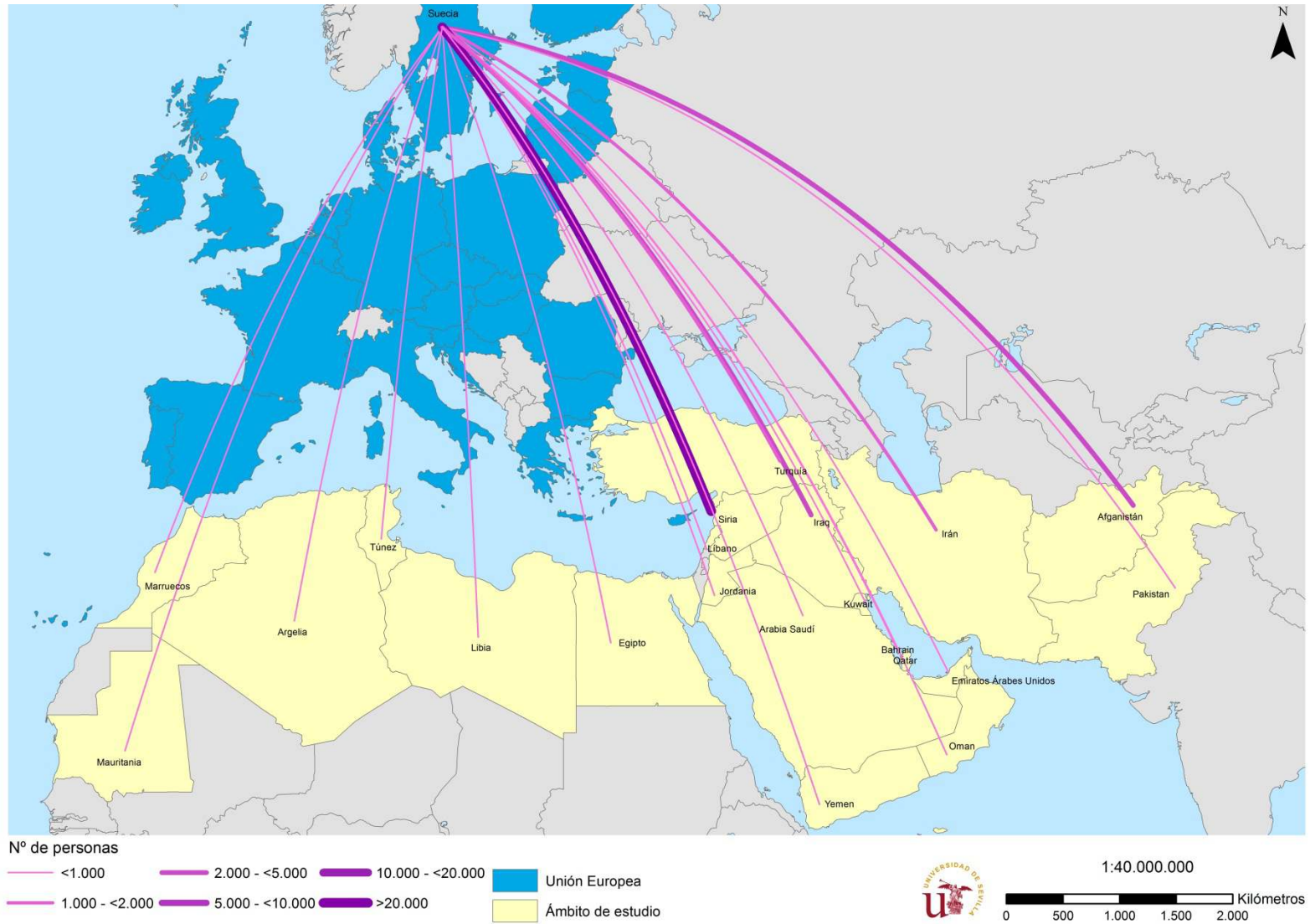
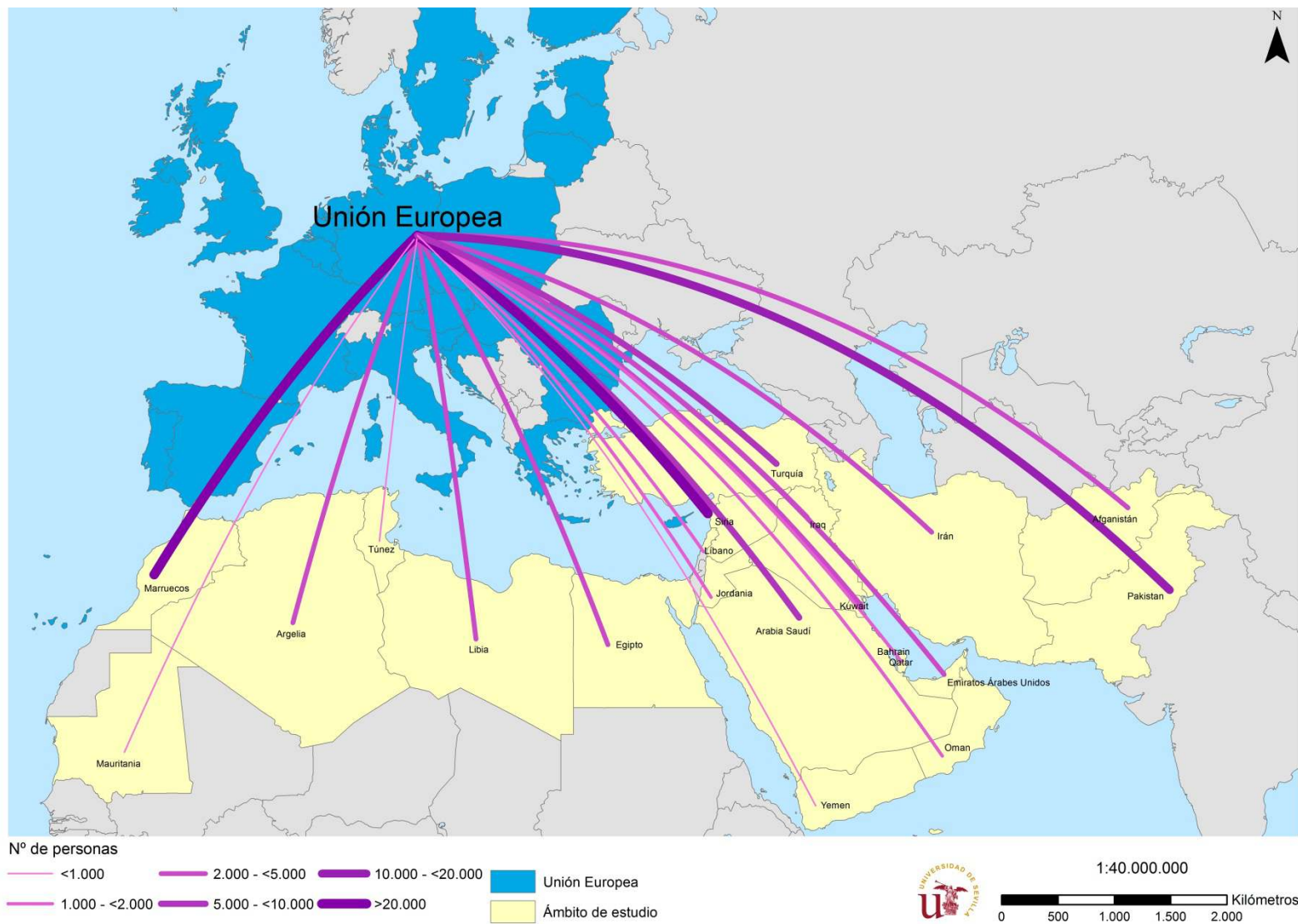


Figura 9.17. Volumen de los flujos migratorios procedentes de nuestro ámbito de estudio hacia la Unión Europea en 2014



Fuente: Elaboración propia a partir de datos de Eurostat y OCDE, 2016.

Como podemos observar en las figuras anteriores, los diferentes países comunitarios reciben un flujo completamente distinto de inmigrantes tanto en función de su procedencia como de su volumen. En el caso de Alemania destaca que todos los países de origen envían flujos considerables de inmigrantes hacia este país. El flujo más importante es el que procede de Turquía. Otros flujos notables son los que proceden de Afganistán o Iraq. Con respecto a Austria, los flujos más importantes son los que viene de Siria, Turquía y Afganistán. En el caso de Bélgica, destacan igualmente el caso de Siria y Turquía, Irak y Marruecos (presumiblemente por el conocimiento del francés como idioma extranjero).

En el caso de España, los flujos migratorios están muy marcados y proceden básicamente de Marruecos y Pakistán y en menor medida Argelia (presumiblemente por la cercanía de Marruecos y Argelia y por la creación de redes de migración en el caso de Pakistán). Con respecto a Francia, los flujos migratorios más importantes también están muy marcados y proceden de Marruecos, Argelia, Túnez (presumiblemente por su herencia colonial) y en menor medida Turquía. Con respecto a Italia, los flujos más significativos proceden de Marruecos, Pakistán y Egipto. En el caso de los Países Bajos, los flujos más notables proceden de Siria y Afganistán.

Con respecto al Reino Unido, el flujo más importante procede de Pakistán. Otros flujos notables son el de Arabia Saudí, Kuwait y Emiratos Árabes como ya se ha comentado anteriormente. En el caso de Suecia, los flujos más significativos proceden de Siria, Irak y Afganistán, presumiblemente por su política de acogida de inmigrantes y refugiados. Por último, en relación a la UE, podemos observar cómo los flujos (que son la suma de los flujos individuales de los 28 estados miembros) de mayor importancia proceden de Marruecos, Siria y Pakistán. Este hecho es sorprendente ya que países con un gran número de emigrantes como Irak o Afganistán no emiten flujos tan importantes.

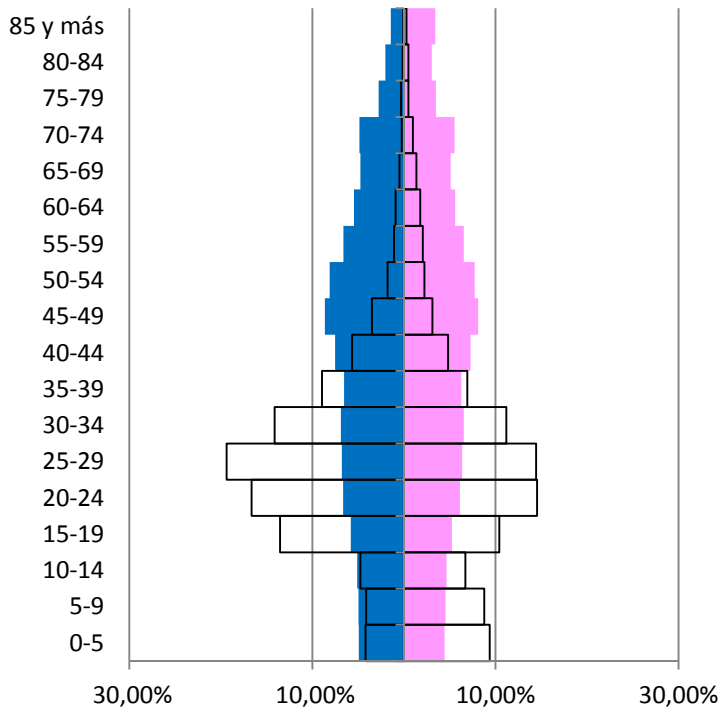
Sexo y edad

No todos los países de la UE ofrecen los datos del sexo y la edad de los inmigrantes cruzados con su nacionalidad, de manera que en este trabajo solo se pueden analizar 13 de los 28 países. A continuación se exponen las pirámides de población de los inmigrantes procedentes de nuestro ámbito de estudio superpuestas a las pirámides de población de los nacionales de los estados miembros. Es conveniente señalar que en la mayoría de los casos, el número más elevado de inmigrantes lo encontramos en las cohortes inmediatamente inferiores a las del baby boom de los nacionales, lo que implica un reajuste poblacional importante.

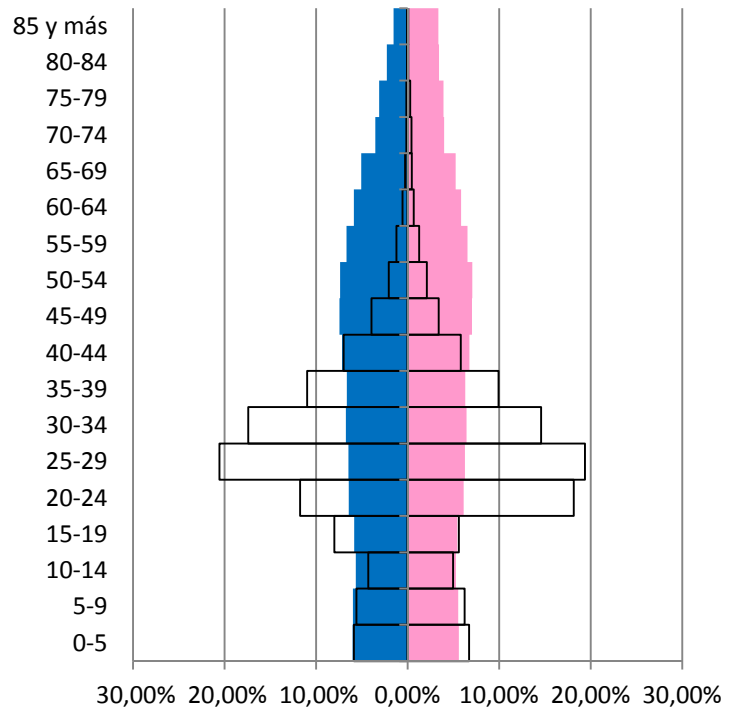
Desmitificando la Crisis Migratoria Europea. Estudio sociodemográfico de los inmigrantes procedentes del Norte de África, Oriente Próximo y Oriente Medio

Figura 9.18. Pirámides de población de nacionales e inmigrantes procedentes de nuestro ámbito de estudio en 2014

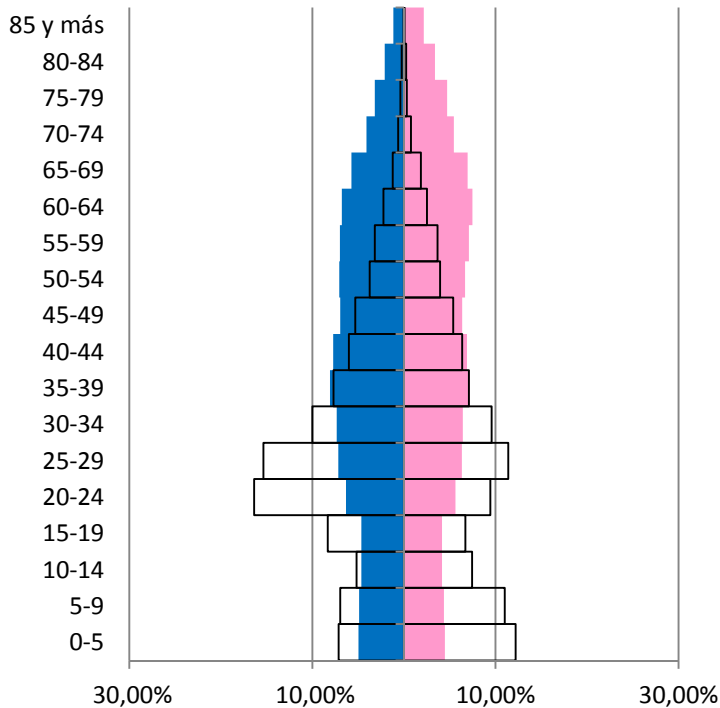
Austria



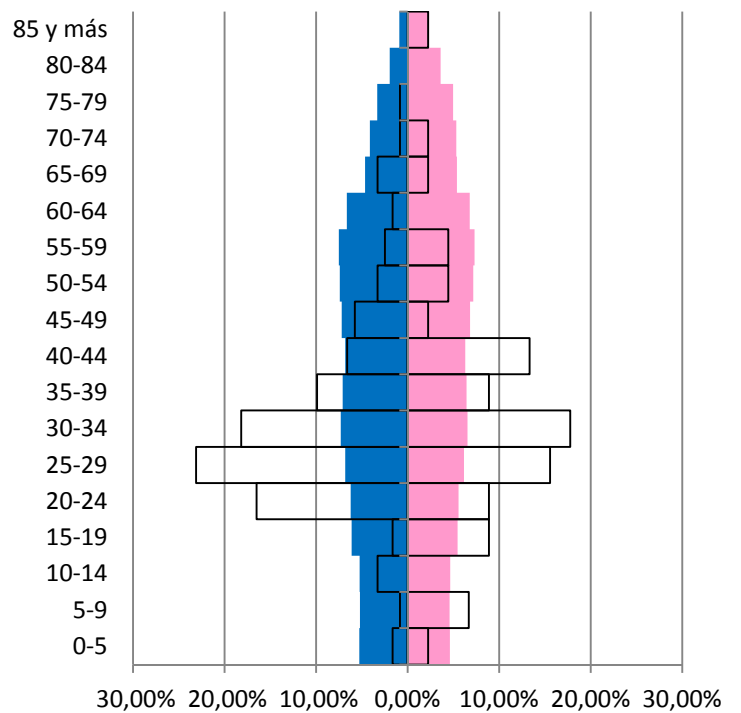
Bélgica



Bulgaria



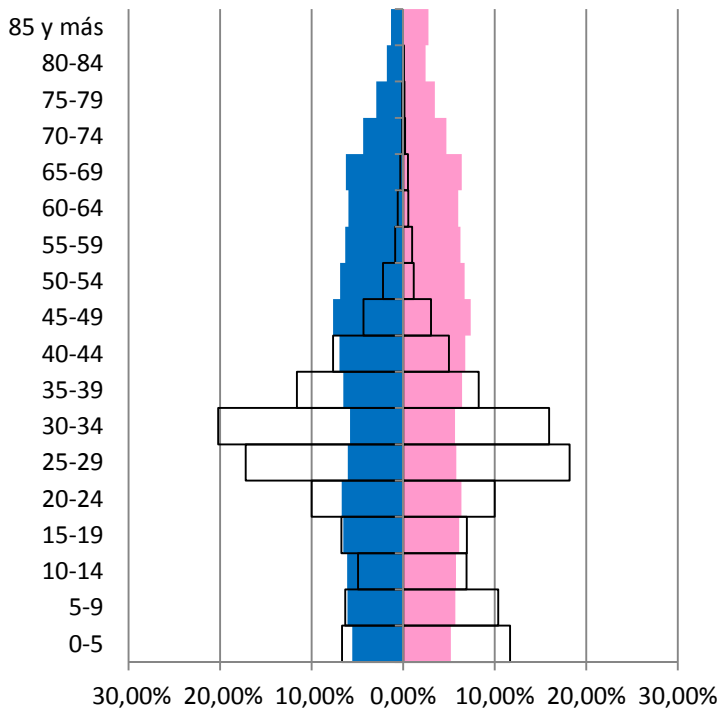
Croacia



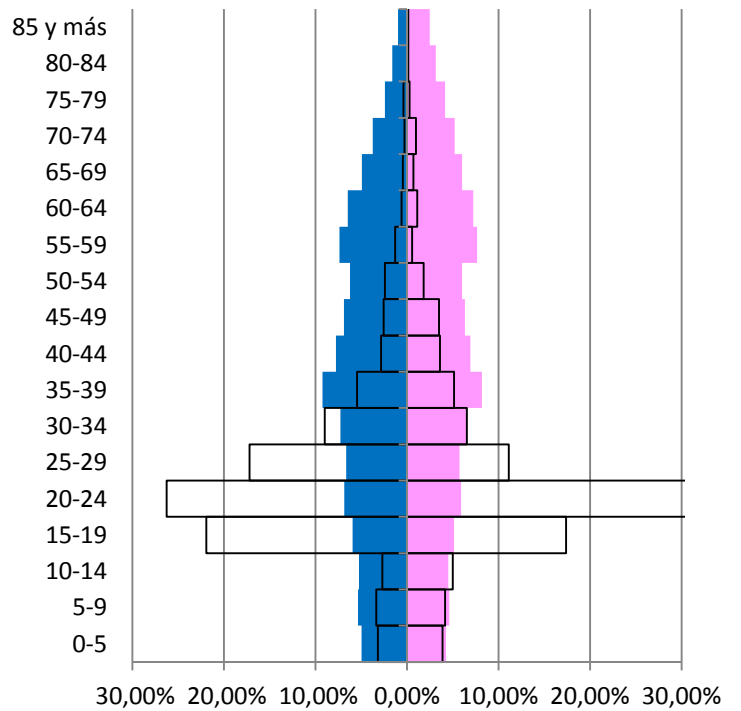
- Mujeres extranjeras
- Varones extranjeros
- Mujeres nacionales
- Varones nacionales

Fuente: Elaboración propia a partir de datos de Eurostat, 2016.

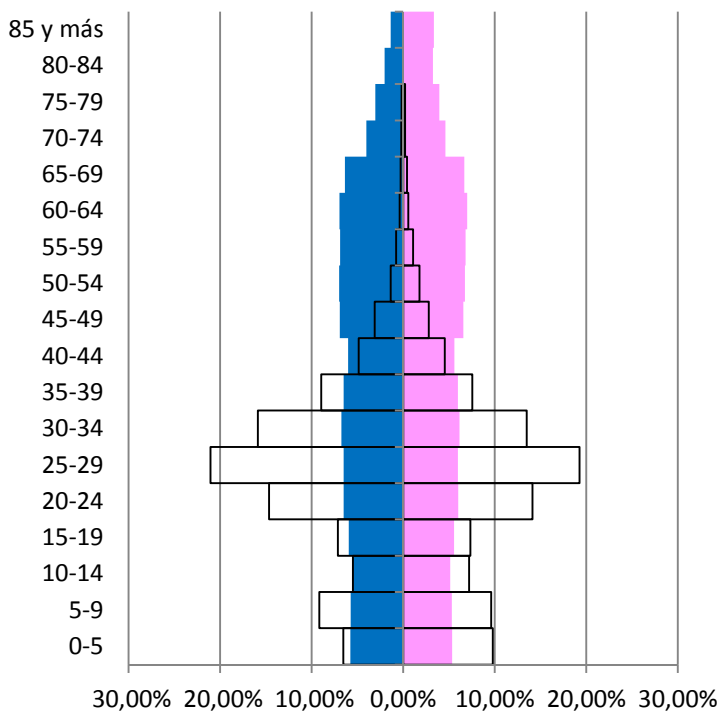
Dinamarca



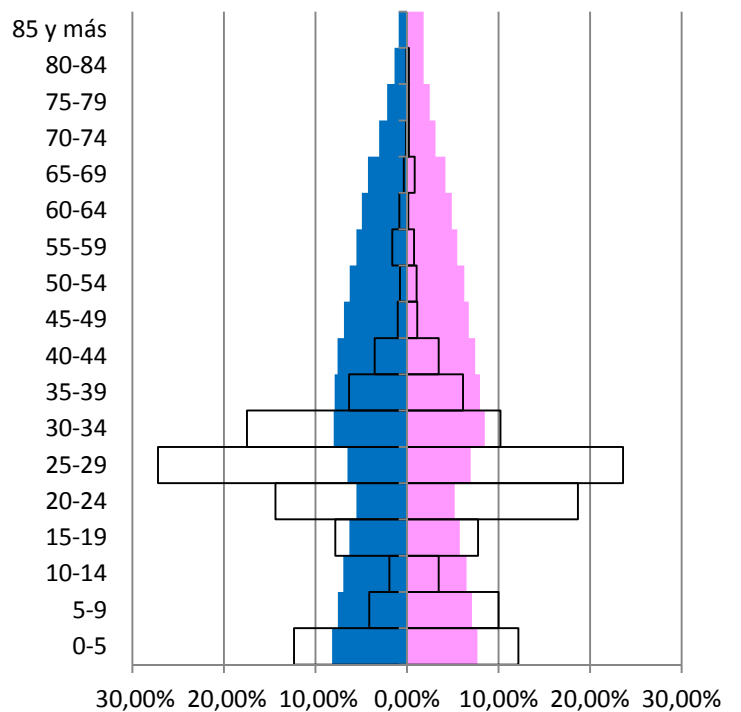
Hungría



Finlandia



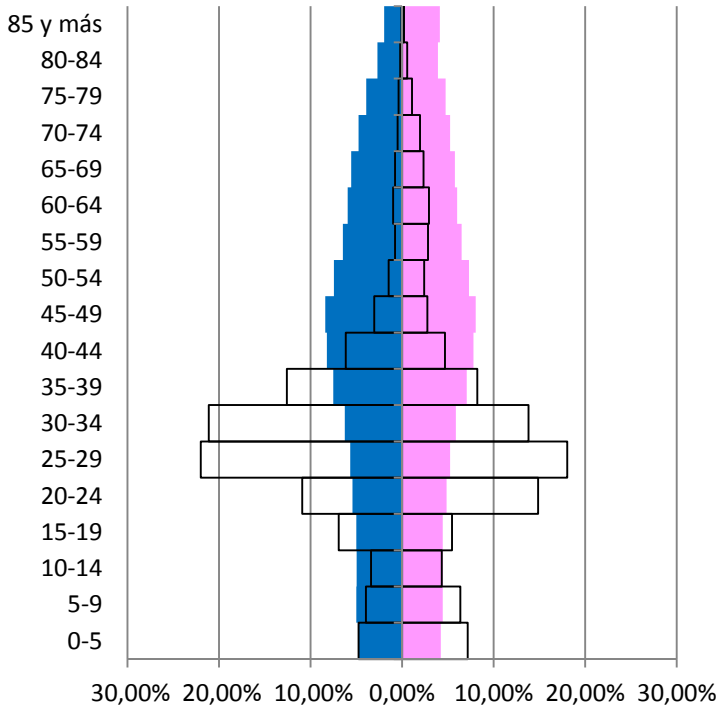
Irlanda



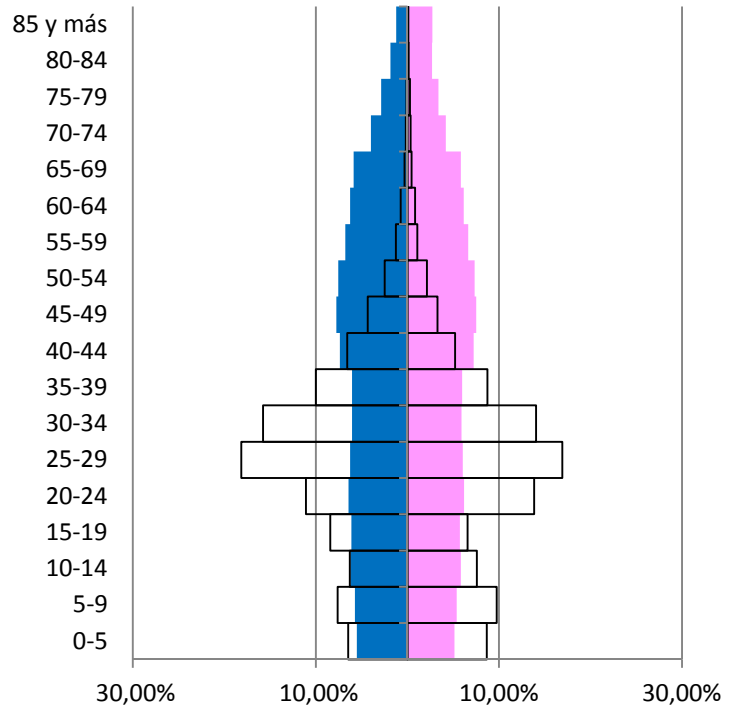
- Mujeres extranjeras
- Varones extranjeros
- Mujeres nacionales
- Varones nacionales

Fuente: Elaboración propia a partir de datos de Eurostat, 2016.

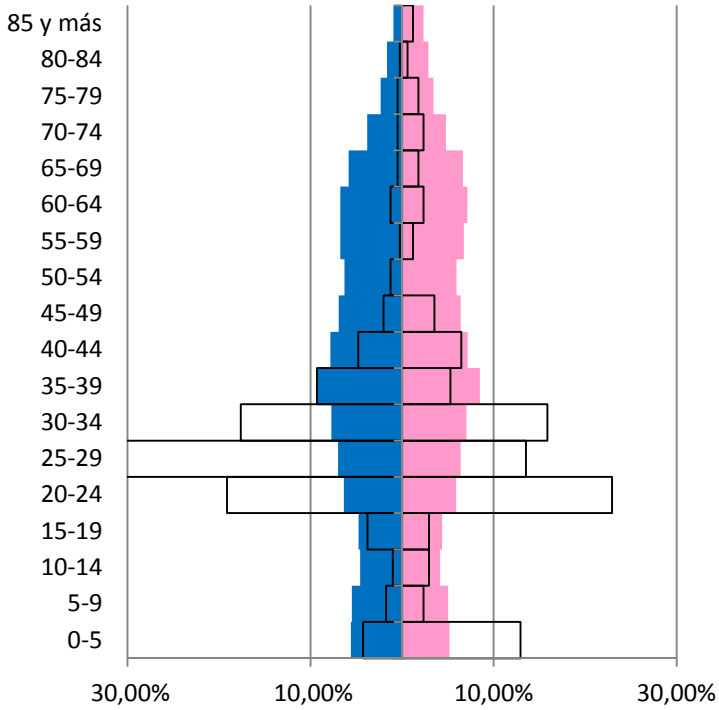
Italia



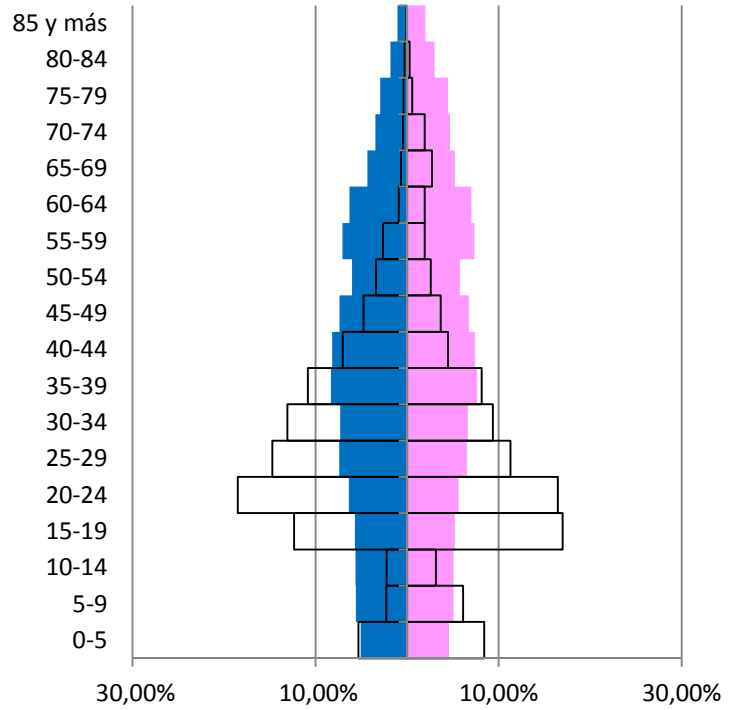
Países Bajos



República Checa



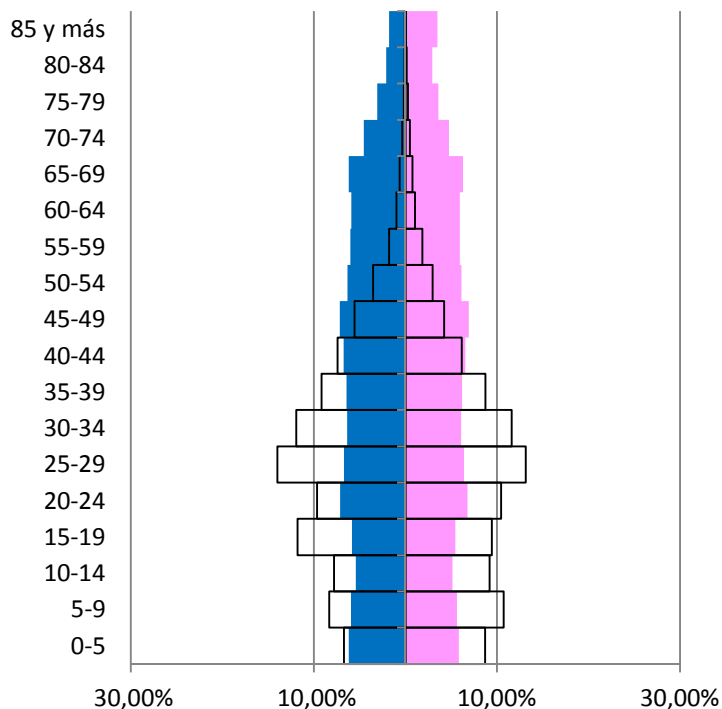
Rumanía



- Mujeres extranjeras
- Varones extranjeros
- Mujeres nacionales
- Varones nacionales

Fuente: Elaboración propia a partir de datos de Eurostat, 2016.

Suecia



Estos gráficos muestran diversas realidades muy interesantes. En primer lugar, cada país tiene un patrón completamente distinto. En algunos, las edades más comunes son más jóvenes y en otros más avanzadas. La distribución por sexos también difiere aunque en general siempre inmigran más hombres que mujeres.

Sin embargo, para la mayoría de ellos, las edades más comunes oscilan entre los 15 y los 39 y las personas por encima de los 50 años son bastante escasas. La distribución de los sexos es bastante desigual y está más inclinada hacia los hombres.

Fuente: Elaboración propia a partir de datos de Eurostat,

- Mujeres extranjeras
- Varones extranjeros
- Mujeres nacionales
- Varones nacionales

Si analizamos la edad, cabe destacar que hay países como Austria, pero especialmente Hungría donde la cohorte de 15 a 19 años está especialmente representada (en el caso de Hungría el 22% de los hombres y el 17% de las mujeres se hallan en esa cohorte). Una

posible explicación a este fenómeno sería que tanto Hungría como Austria se hallan en la famosa “Ruta de los Balcanes” que siguen un gran número de refugiados desde Grecia hasta Alemania y Suecia. Sin embargo, dado el deseo de los solicitantes de asilo de ejercer su derecho a protección internacional en Alemania y Suecia y no en Austria o Hungría puede provocar que éstos países los traten estadísticamente como inmigrantes no solicitantes de asilo. Por último, cabe destacar que como en el caso de los solicitantes de asilo, la composición por edad difiere bastante de la de inmigrantes no solicitantes de asilo (ya que en muchas ocasiones estos están huyendo de sus países de residencia y no buscando mejores condiciones de vida), éstas cohortes aparecen sobrerrepresentadas con respecto a otros países de la UE. Éste dato es fundamental porque nos da a entender la magnitud del fenómeno de los menores inmigrantes no acompañados (también denominados MENAs) que explicará más detenidamente Ana Camarillo en su trabajo.

Si atendemos a la distribución por sexos, cabe destacar países como Bulgaria, Croacia, República Checa, Hungría, Austria y Rumanía donde los hombres suponen entre un 65% y un 73% de los inmigrantes. Otros países como Irlanda, Bélgica o Finlandia, tienen una distribución más equitativa y los hombres suponen entre un 52% y un 55% el total de inmigrantes recibidos. Como podemos observar, los hombres siempre emigran más que las mujeres.

Nivel de estudios.

El análisis del nivel de estudio de los inmigrantes es muy complejo ya que las estadísticas de Eurostat no ofrecen los datos de nivel de estudios cruzado con la nacionalidad de origen de los inmigrantes. De esta manera hemos tenido que recurrir a un doble estudio. En primer lugar hemos analizado el nivel de estudio de los inmigrantes totales recibidos por la UE (los únicos datos ofrecidos por Eurostat) y en segundo lugar hemos analizado el nivel de estudio de los ciudadanos de los países de nuestro ámbito de estudio. De esta manera podemos intentar alcanzar una cierta idea del nivel de estudio general de los inmigrantes recibidos por la UE. A esto hay que añadirle además la problemática de que los ciudadanos que deciden emigrar hacia la UE puede no ser una muestra representativa de los ciudadanos de sus países de origen. En general, suelen decidir emigrar aquellas personas que no tienen ningún tipo de oportunidad en sus países de origen (generalmente por un déficit educativo) aunque en el caso de los solicitantes de asilo suelen venir personas con un nivel educativo elevado incluso con estudios superiores que huyen de sus países de origen por los conflictos bélicos.

En las figuras 9.19, 9.20 y 9.21 analizamos el nivel de estudios del total de inmigrantes que llegan a la Unión Europea. Las 3 figuras muestran el nivel educativo **más alto** obtenido por los inmigrantes extracomunitarios, los inmigrantes comunitarios y los ciudadanos nacionales de cada uno de los estados miembros¹⁴⁶.

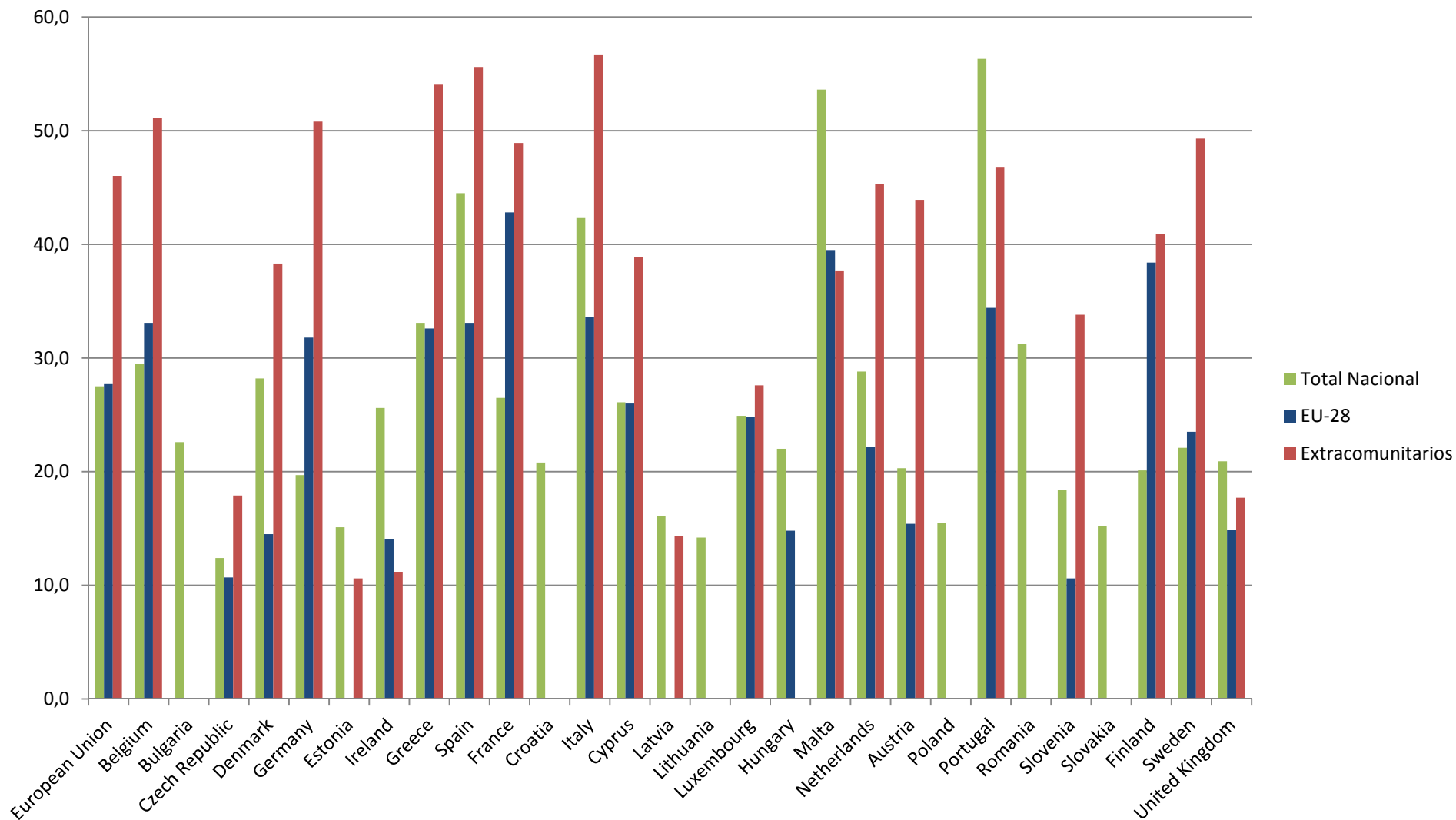
Como podemos observar en los 3 gráficos, por regla general los inmigrantes extracomunitarios son los que alcanzan un porcentaje más elevado en la educación primaria. Como la estadística lo que muestra es el nivel educativo **más alto** alcanzado por la persona, podemos afirmar que la educación primaria es el nivel más elevado alcanzado por un gran número de inmigrantes extracomunitarios frente a inmigrantes comunitarios y nacionales. Cabe destacar los casos de Grecia, Malta, Italia y Portugal donde el porcentaje de población que ha alcanzado la educación primaria como nivel

¹⁴⁶ Como ya se ha citado en la metodología, esta estadística ofrece el nivel de estudios más alto alcanzado por una persona. Para evitar dobles conteos, la estadística no incluye a la misma persona en cada uno de los niveles educativos conseguidos sino en el más alto.

más alto supera la media de los países de la UE y roza el porcentaje de los extracomunitarios.

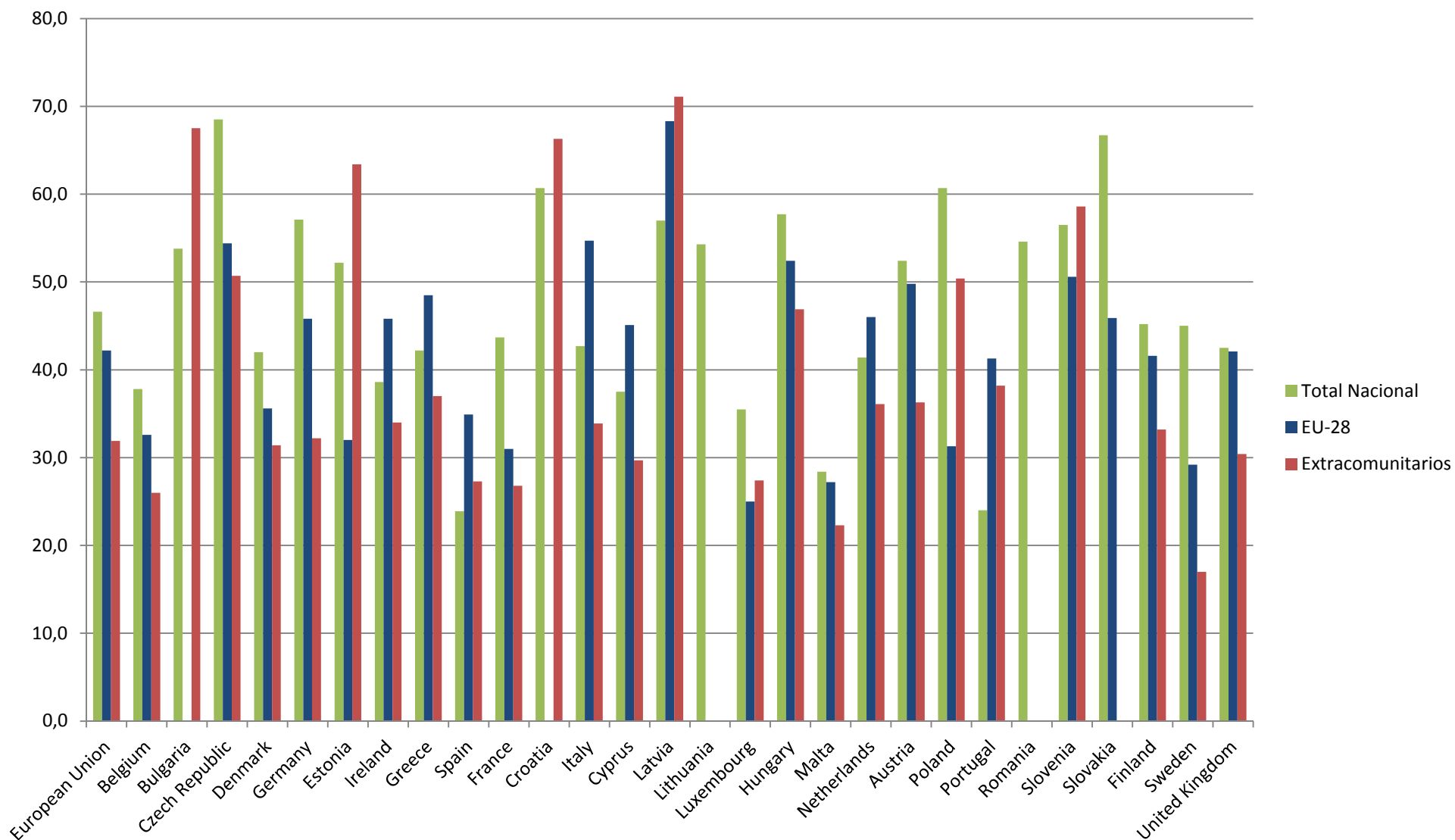
Con respecto a la educación secundaria, los porcentajes están más acompasados y aunque en algunos países, como Alemania, existen diferencias notables, en general, la diferencia entre el porcentaje de alumnos que ha obtenido la educación secundaria varía relativamente poco.

Figura 9.19. Porcentaje de la población que ha completado satisfactoriamente la educación primaria en función de su nacionalidad en 2013



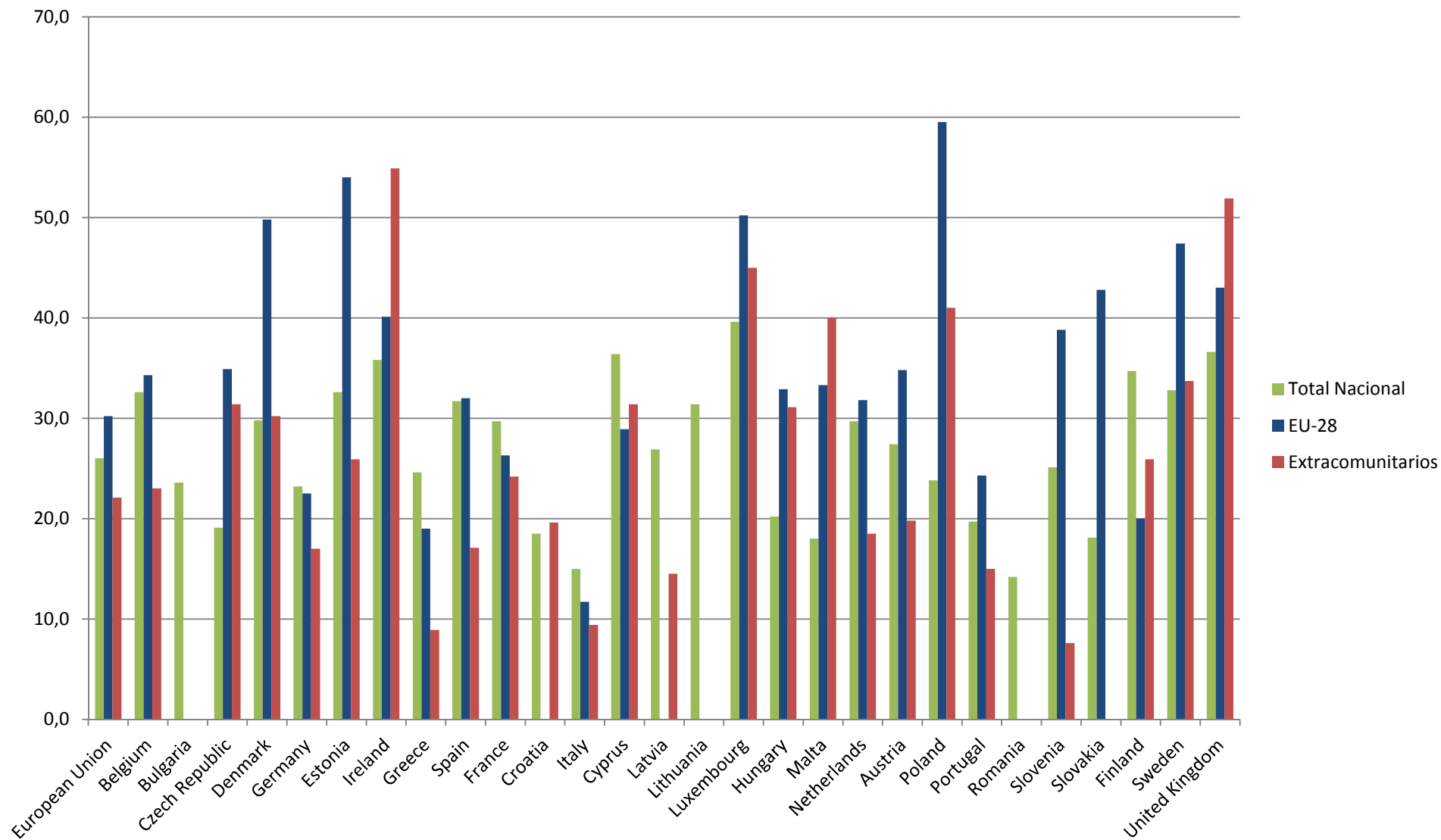
Fuente: Elaboración propia a partir de datos de Eurostat, 2016.

Figura 9.20. Porcentaje de la población que ha completado satisfactoriamente la educación secundaria en función de su nacionalidad en 2013



Fuente: Elaboración propia a partir de datos de Eurostat, 2016.

Figura 9.21. Porcentaje de la población que ha completado satisfactoriamente la educación superior en función de su nacionalidad en 2013.



Fuente: Elaboración propia a partir de datos de Eurostat, 2016

Por último, con respecto a la educación superior, podemos observar como los inmigrantes comunitarios son los que en general más sobresalen con respecto a los nacionales y extracomunitarios. Sin embargo, también hay que destacar los casos de Irlanda, Malta y Reino Unido donde los inmigrantes extracomunitarios son los más representados en la educación superior. Una posible explicación a este fenómeno puede ser que muchos de los inmigrantes extracomunitarios que llegan a los 3 países (pero especialmente Reino Unido e Irlanda) trabajan en puestos cualificados en sectores como la informática y la banca y requiere unos niveles educativos elevados.

Si analizamos el nivel educativo en los países de origen (figura 9.22) podemos observar varios hechos interesantes:

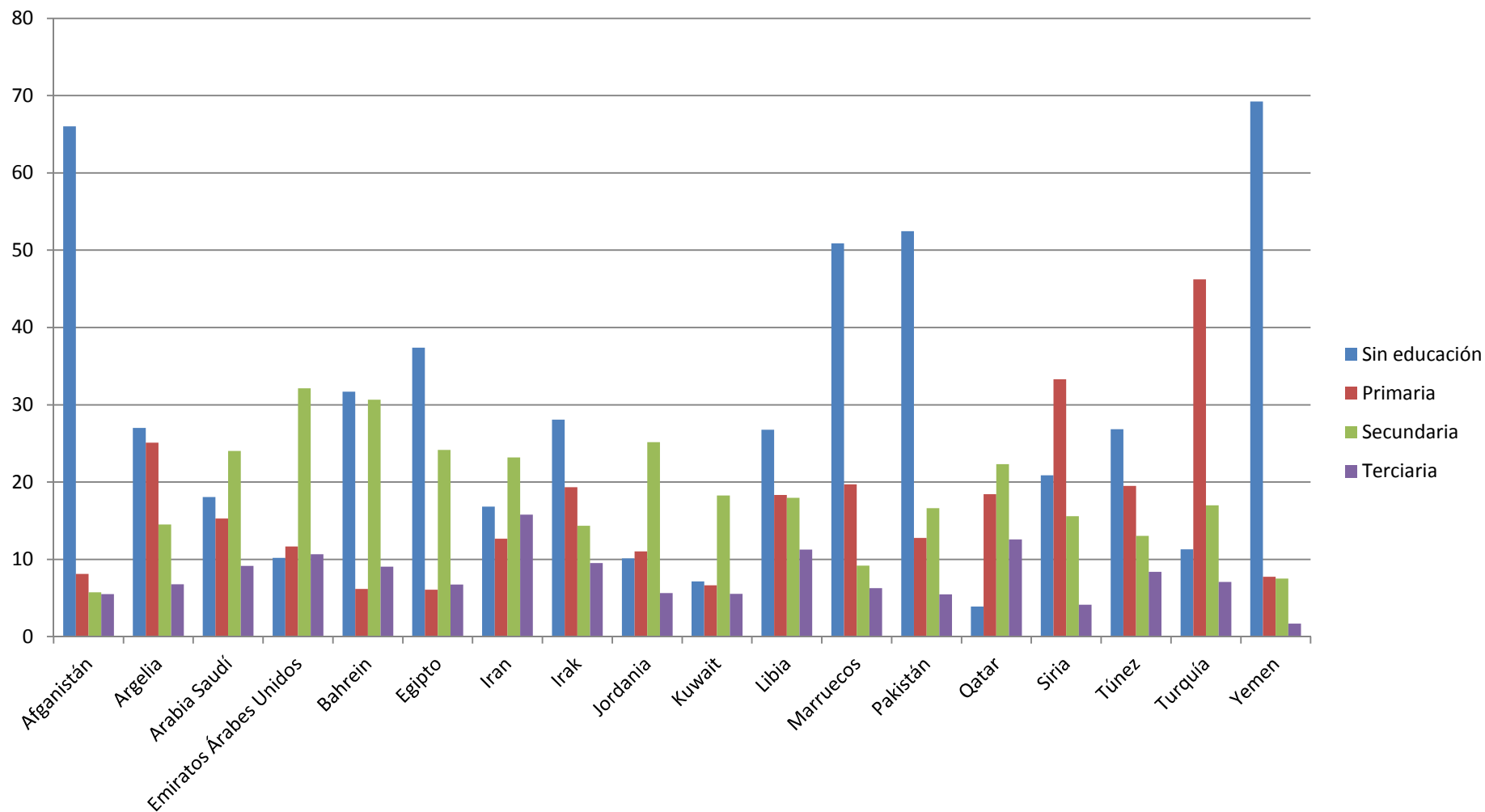
En primer lugar, los países que tienen un nivel más alto de personas sin ningún tipo de formación acabada son Yemen, Afganistán, Pakistán y Marruecos. Estos cuatro países superan el 50% de población mayor de 25 años que no tiene ningún tipo de formación terminada. Este hecho es especialmente destacable porque precisamente Marruecos es el país que más emigrantes envía a la UE y a España. Igualmente, la segunda nacionalidad más representada en España son los pakistaníes que también están entre los 4 países cuya población sin formación terminada supera el 50%.

En segundo lugar, hay una segunda categoría de países que tienen unos niveles de educación intermedios. Son el caso de Argelia, Arabia Saudí, Bahréin, Irán, Irak, Libia, Siria o Túnez donde el porcentaje de población sin educación terminada oscila entre el 20% y el 30%. En este caso, también es destacable que muchas de estas nacionalidades como los argelinos, los iraquíes, los tunecinos o los sirios son de las más representadas en la inmigración con destino a la UE.

En tercer lugar, los países con un mejor nivel de estudios son Emiratos Árabes Unidos, Irán, Jordania, Kuwait y Qatar. Todos ellos rondan el 10% de la población mayor de 25 años sin educación terminada y en casi todos ellos, la población con formación universitaria acabada se sitúa en torno al 10%. Irán, con un 15% de población mayor de 25 años con educación universitaria parece, por tanto, uno de los países más desarrollados en este aspecto.

Desmitificando la Crisis Migratoria Europea. Estudio sociodemográfico de los inmigrantes procedentes del Norte de África, Oriente Próximo y Oriente Medio

Figura 9.22. Porcentaje de personas mayores de 25 años que han terminado sus estudios de educación primaria, secundaria o terciaria o no tienen formación en 2010.

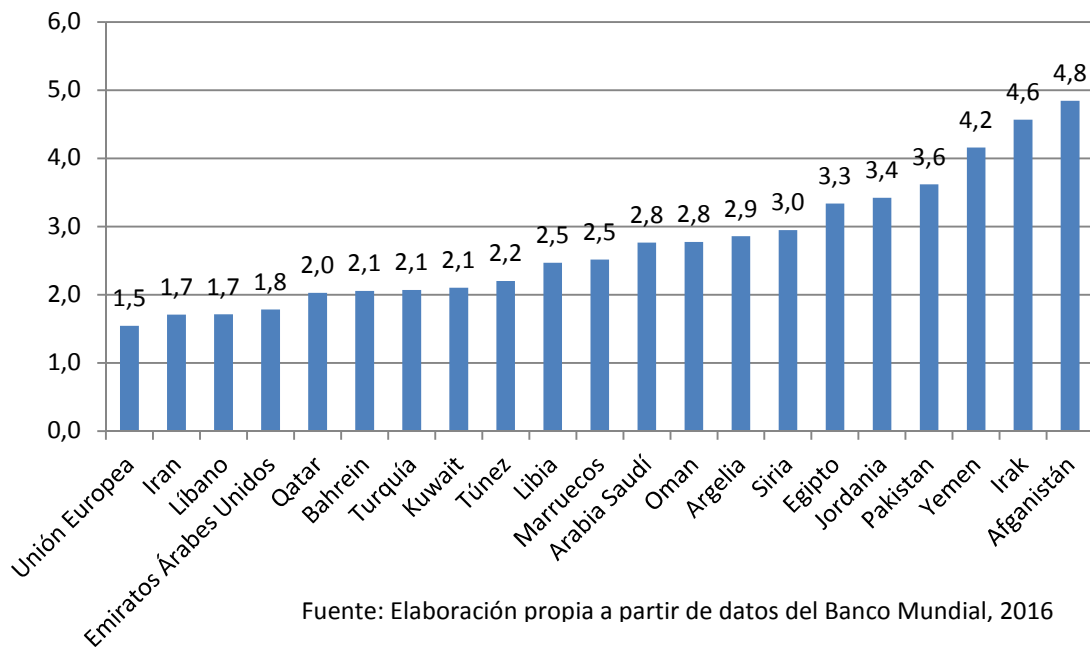


Fuente: Elaboración propia a partir de datos del Banco Mundial, 2016

Fertilidad

La tasa de fertilidad es otro de los indicadores a tener en cuenta ya que nos permite prever cuántos hijos tendrá cada familia de inmigrantes en el país de acogida asumiendo que mantengan el patrón reproductivo de sus países de origen.

Figura 9.23. Tasa de fertilidad (en hijos por mujer) de la UE y nuestro ámbito geográfico en 2014



Fuente: Elaboración propia a partir de datos del Banco Mundial, 2016

Como podemos observar en la figura 9.23, la diferencia entre el número de hijos por mujer entre los países de nuestro ámbito geográfico es muy amplia.

Al igual que en el nivel educativo, Irán vuelve a sobresalir como uno de los países con natalidad más baja similar a los niveles de la UE. Líbano y Emiratos Árabes también se hayan muy a la par de la tasa europea. Por el contrario, en el polo opuesto destacan de nuevo Afganistán con 4,8 hijos por mujer. Esta es una tasa altísima en comparación con la de su vecino Irán y la UE.

Si asumimos que los inmigrantes repiten los patrones reproductivos de sus países de origen (que a la postre es lo que favorece el reemplazo generacional y alivia la pérdida poblacional de los nativos europeos), deduciremos que los marroquíes con 2,5 hijos por mujer, los argelinos con casi 3, los pakistaníes con 3,5 y los iraquíes y afganos con casi 5 hijos por mujer se multiplicarán en los próximos años en nuestro continente no sólo por ser los inmigrantes más comunes sino por su tendencia reproductiva.

Adhesión religiosa

La religión es una variable que no se incluye en las estadísticas de Eurostat. Es por ello, por lo que no se puede estudiar en destino es decir a la llegada a la UE, sino en origen. Es decir qué porcentaje de población se adhiere a cada una de las confesiones religiosas en su país de origen. El problema de analizar esta variable en origen es que hay que suponer que la población inmigrante que viene a la UE es una muestra representativa de la población de sus países de origen y la fiabilidad del resultado es, por tanto, baja.

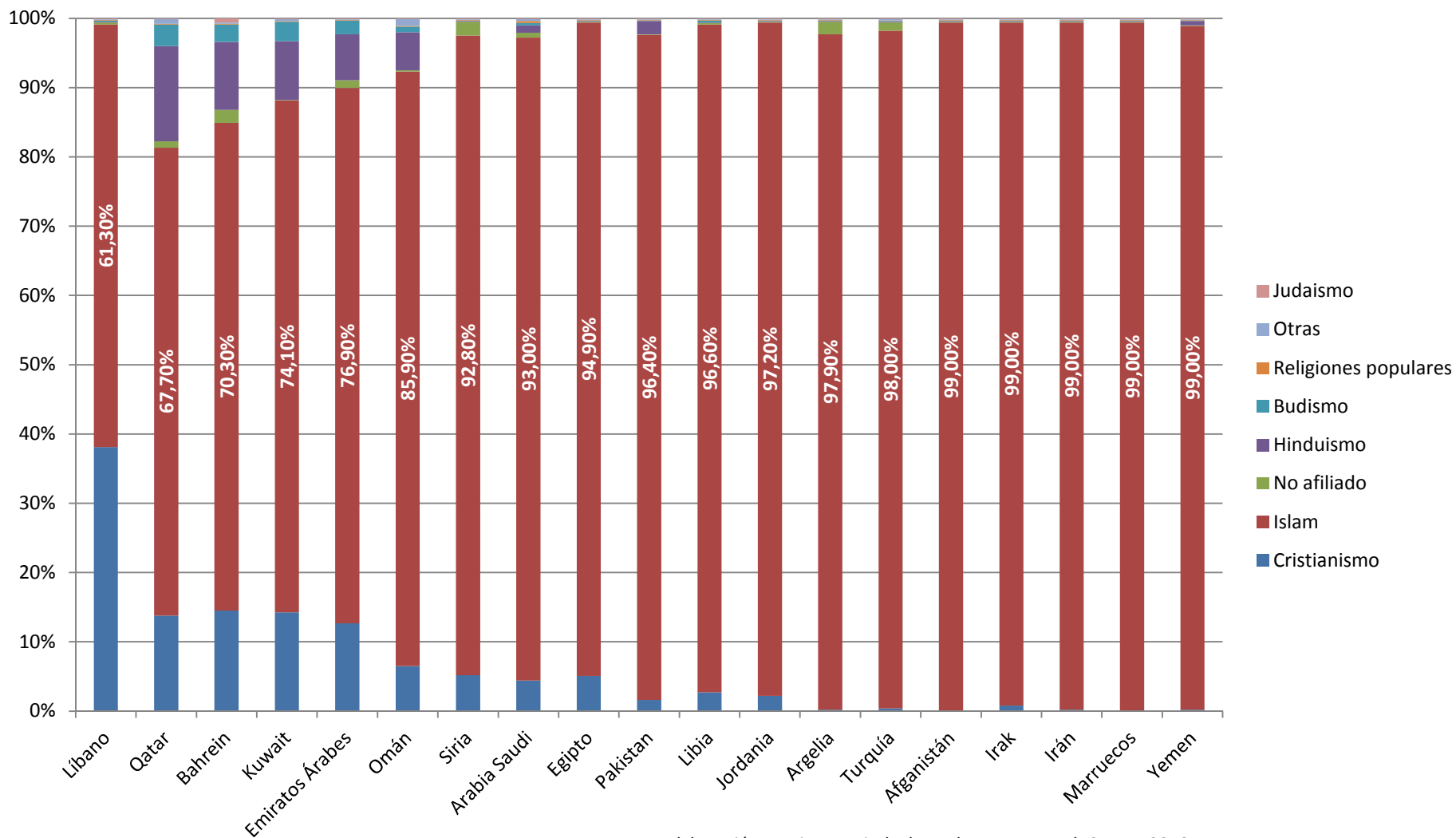
Como podemos observar en la figura 9.24, casi todos los países del ámbito geográfico que estamos estudiando están adheridos mayoritariamente a la religión islámica. Casi todos, de hecho, en más de un 90%. Tan sólo 6 países de los estudiados bajan del 90% de adhesión a la religión islámica. Entre ellos destacan Omán, Qatar, Bahréin o Emiratos Árabes Unidos donde existe una importante minoría budista (de trabajadores procedentes de la India u otros países del sudeste asiático que se dirigen a esos países para trabajar, generalmente en la construcción) y cristiana (normalmente inversores y trabajadores en sectores económicos muy potentes como la banca).

El caso de Líbano es particular ya que tradicionalmente en el país siempre ha existido una importante minoría cristiana. Según el informe del Pew Research Centre, para 2012 había casi un 40% de cristianos en el país.

En la figura 9.25 podemos observar la adhesión religiosa en los países de la UE. En la mayoría de los casos la distribución se divide entre el cristianismo y la no adhesión religiosa. Es especialmente destacable el caso de República Checa donde el 76% de la población no se adhiere a ninguna confesión frente al casi 100% de rumanos que se adhieren al cristianismo. La adhesión al Islam en la UE podemos considerarlo prácticamente inexistente. Los países que más destacan son Chipre (la mitad norte del país está ocupada por Turquía desde 1974) y Bulgaria (por la inmigración turca).

En países donde existe una fuerte islamofobia (por ejemplo Francia con el Front National o Alemania con Pegida) la adhesión religiosa al Islam es de apenas un 7,5% y un 5,8% respectivamente.

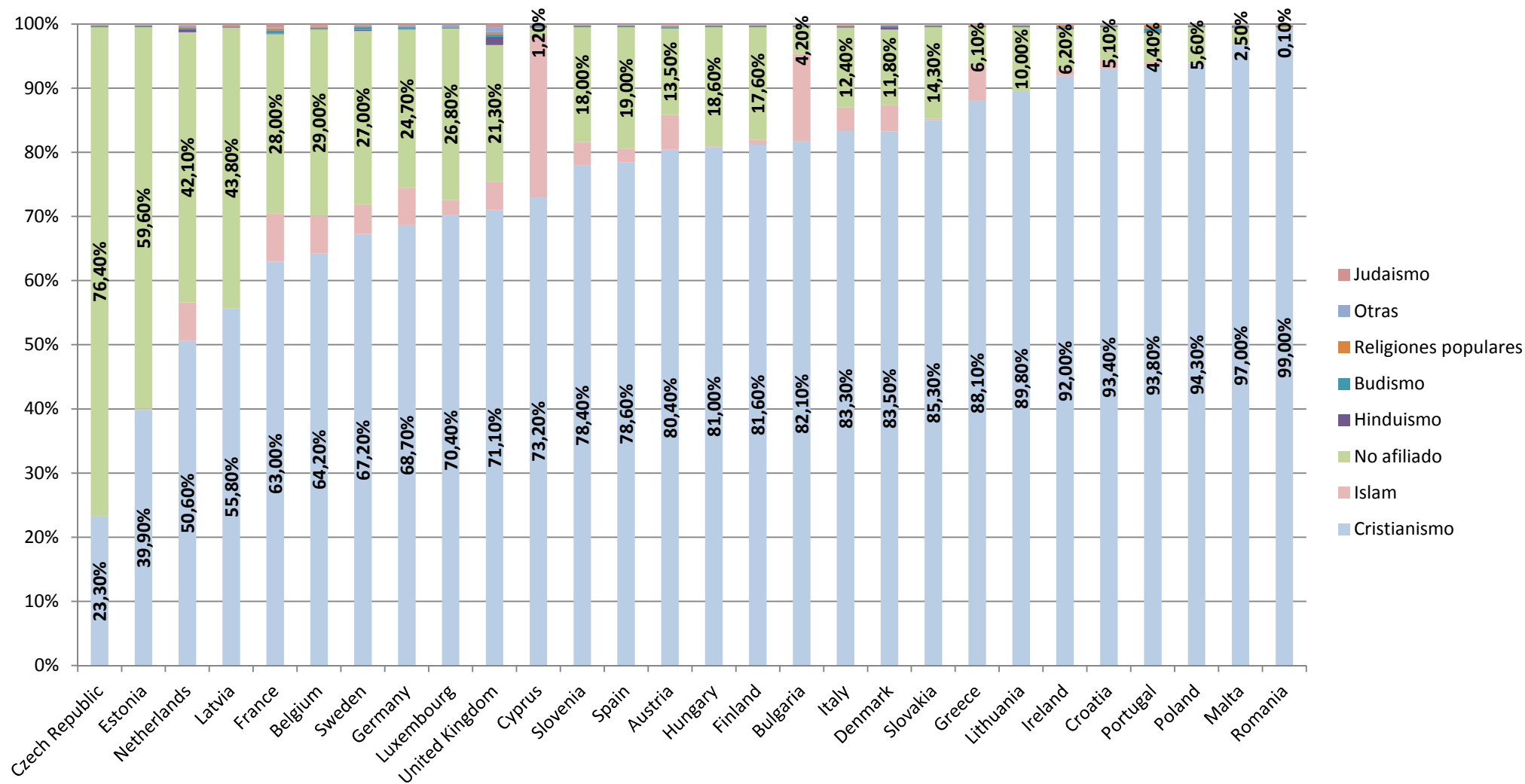
Figura 9.24. Distribución de la adhesión religiosa en cada país de nuestro ámbito de estudio en 2012.



Fuente: Elaboración propia a partir de datos de Pew Research Center, 2016

Desmitificando la Crisis Migratoria Europea. Estudio sociodemográfico de los inmigrantes procedentes del Norte de África, Oriente Próximo y Oriente Medio

Figura 9.25. Distribución de la adhesión religiosa en los países de la UE en 2012.



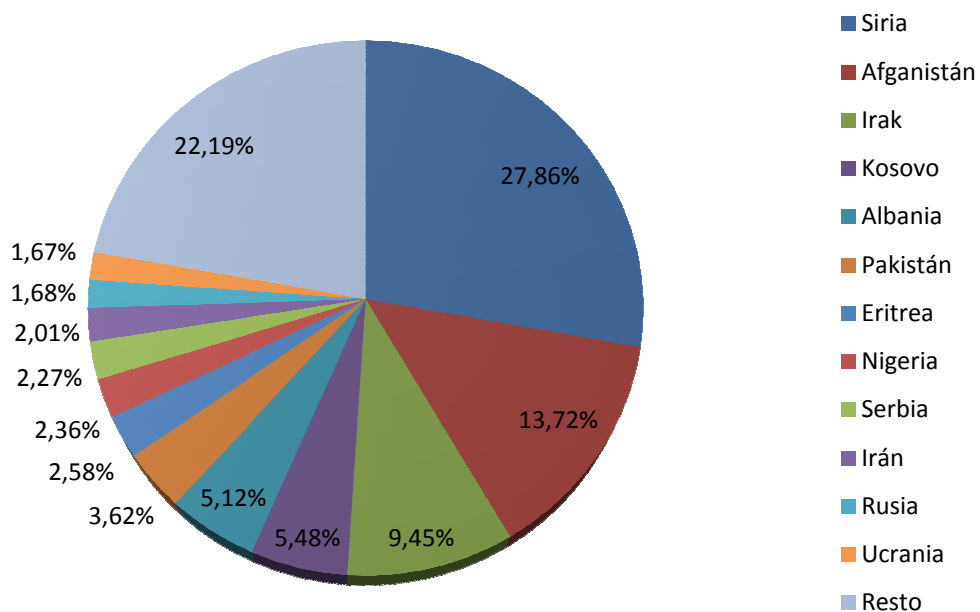
Fuente: Elaboración propia a partir de datos de Pew Research Center, 2016

9.3. Los solicitantes de asilo

En el capítulo 1 de la Convención de las Naciones Unidas firmada en Ginebra en 1951 se afirma que el término “refugiado” se aplica a cualquier persona que “como resultado de los eventos acaecidos antes del 1 de enero de 1951 y debido a temores fundados de ser perseguido por razones de raza, religión, nacionalidad, pertenencia a un determinado grupo social u opinión política está fuera del país de su nacionalidad y no es capaz, o debido a tal temor, no desea obtener la protección de dicho país, o quien, no teniendo una nacionalidad y encontrándose fuera del país de su habitual residencia como resultado de dichos eventos, es incapaz o debido a tales miedos no desea retornar a él”¹⁴⁷

Como ya hemos citado anteriormente en este capítulo, la Unión Europea ha recibido un total de 627.780 solicitantes de asilo según datos de Eurostat. De ellos, 248.470 tenían la nacionalidad de alguno de los estados de nuestro ámbito de estudio. Sin embargo, dada la situación interna de cada país, el número de solicitantes de asilo recibidos por la UE varía considerablemente en función de la nacionalidad. Las tres nacionalidades más representadas son Siria, Afganistán e Irak como podemos observar en la figura 9.26.

Figura 9.26. Nacionalidades más representadas entre los solicitantes de asilo a los países de la UE en 2014.



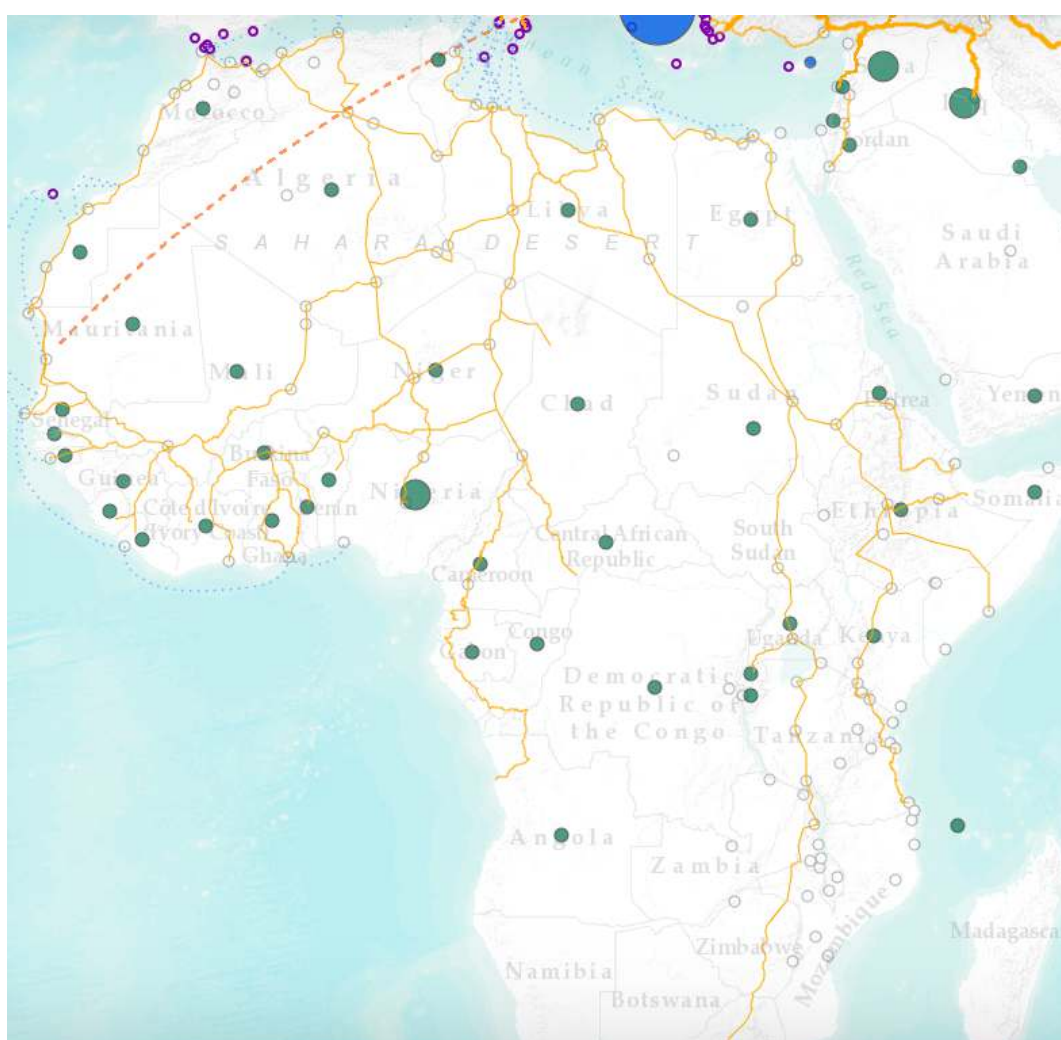
Fuente: Elaboración propia a partir de datos de Eurostat, 2016

¹⁴⁷ Naciones Unidas, *Convención Sobre El Estatuto de Los Refugiados*, 1951, p.1

Principales rutas de tránsito

La Organización Internacional de las Migraciones ofrece datos muy interesantes sobre las rutas de tránsito y los puntos de entrada de los inmigrantes que se dirigen hacia la UE. Sin embargo, la OIM no distingue entre solicitantes y no solicitantes de asilo, de manera que en este apartado consideramos a ambos grupos (si bien resta precisión a nuestro estudio) para aproximarnos a una idea de las rutas que siguen los solicitantes de asilo para llegar a Europa. Podemos dividir las rutas que siguen los inmigrantes para llegar a la UE en dos categorías atendiendo a su carácter geográfico: las rutas de África y las rutas de Asia.

Figura 9.27. Principales rutas de llegada de inmigrantes desde África hacia la Unión Europea en 2015



Fuente: Organización Internacional de las migraciones, 2016

Figura 9.28. Principales rutas de llegadas de inmigrantes desde Asia hacia la Unión Europea en 2015



Fuente: Organización Internacional de las migraciones, 2016

Como podemos observar en las figuras 9.27 y 9.28, las rutas de tránsito de los inmigrantes se extienden tanto por el continente africano como por el asiático. Sin embargo, podemos afirmar que la ruta del continente asiático es más potente que la del continente africano.

En la figura 9.27, podemos observar que las rutas nacen en Pakistán, pero sobre todo Afganistán y se dirigen hacia al oeste a través de Irán hacia Turquía. En el caso de Irak, otro de los principales países emisores de refugiados, los inmigrantes cruzan directamente la frontera con Turquía y avanzan hacia la costa turca en el Mar Egeo. Igualmente, en el caso de Siria, los inmigrantes cruzan la frontera con Turquía y desde allí se dirigen hacia las costas del Mar Egeo para cruzar hacia Grecia.

En el caso de las rutas en África, éstas están más difusas por todo el continente aunque podemos observar que en general siempre buscan la costa mediterránea (especialmente la costa libia dado el poco control fronterizo existente actualmente en dicho país) para cruzar hacia Europa.

Principales puntos de entrada en la UE.

Como hemos podido observar en el apartado anterior, los inmigrantes se dirigen hacia la costa Mediterránea para intentar cruzar hacia Europa.

Sin embargo, la entrada de los inmigrantes a la UE se produce sólo a través de 5 países europeos: España, Italia, Grecia, Malta y Chipre. Al resto de países comunitarios suelen llegar a través de los 5 países antes mencionados. El número de puntos de llegada varía considerable desde el único punto en Chipre (Cabo Arnaouti) hasta los 16 de Italia.

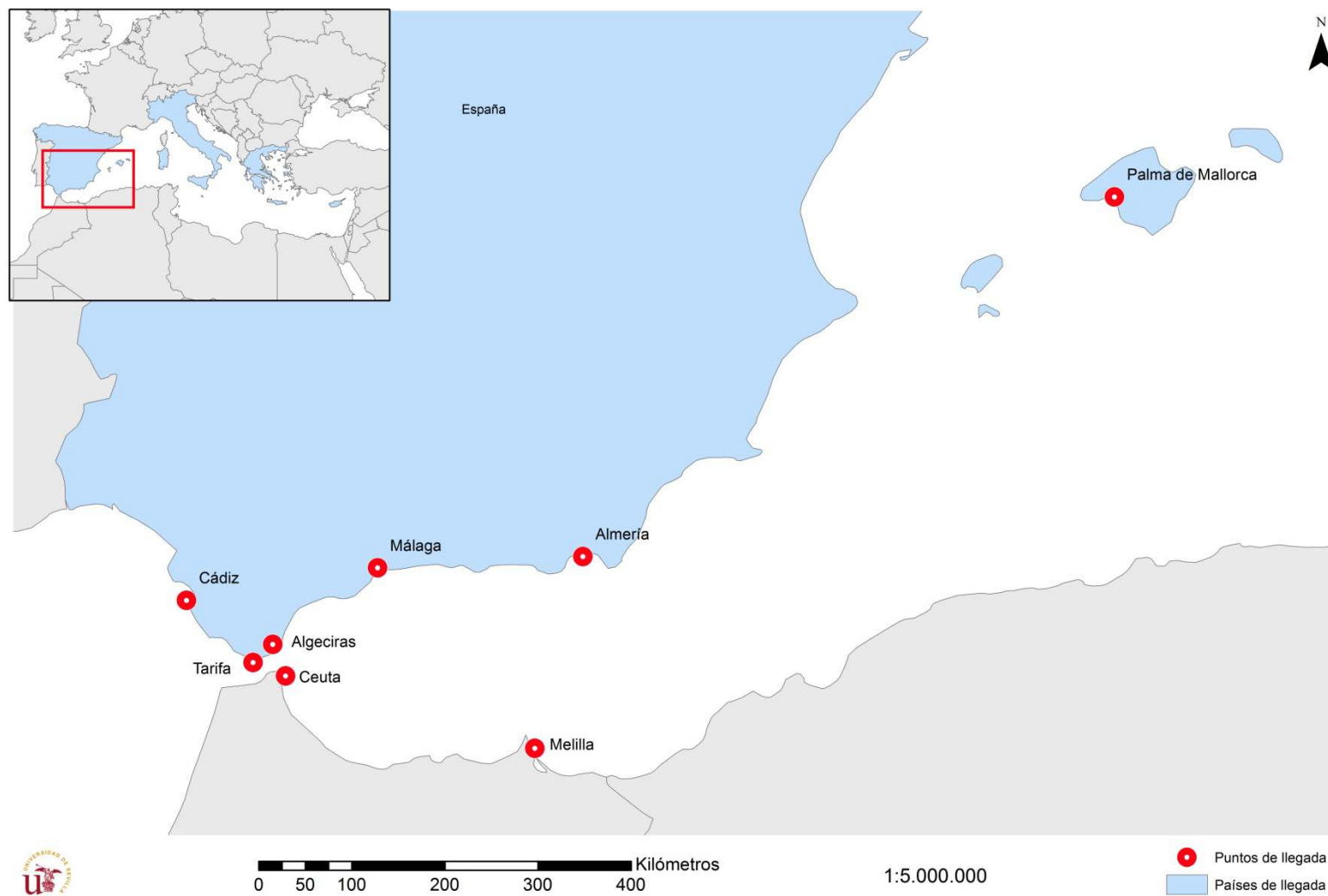
En las figuras 9.29, 9.30 y 9.31, podemos observar cuáles son dichos puntos de entrada a la UE.

En el caso de España, la inmensa mayoría están localizados en la comunidad autónoma andaluza ya que es la que más cerca se sitúa del continente africano. Aunque también cabe destacar el caso de Palma de Mallorca, accesible a través de embarcaciones desde Argelia. Además es necesario señalar los dos pasos fronterizos que España mantiene con Marruecos en Ceuta y Melilla. Ambos pasos también se convierten en puntos de entrada de inmigrantes procedentes de Asia que consideran que atravesar el Norte de África es más seguro que cruzar el Mediterráneo.

Con respecto a Italia, las regiones que concentran más puntos de llegada son Sicilia y Calabria. Especialmente destacable es el caso de la Isla de Lampedusa (situada más cerca del continente africano que de la propia Italia) y que trágicamente se ha convertido en uno de los puntos más comunes de naufragio de las embarcaciones que intentan llegar a Europa. En el caso de Malta, la capital se sitúa como el principal punto de llegada.

Por último, en el caso de Grecia, podemos observar como los principales puntos de llegada no se localizan en la Grecia continental sino en las Islas del Egeo. Éstas islas se localizan muy cerca de la costa de Turquía y es muy fácil acceder a ellas a través de embarcaciones rudimentarias. Cabe destacar el caso de la isla de Lesbos que también ha saltado a la escena internacional por convertirse en otro de los principales puntos donde llegan los inmigrantes y en muchos casos donde naufragan las embarcaciones. En Chipre sólo destaca el punto de llegada del Cabo Arnaouti.

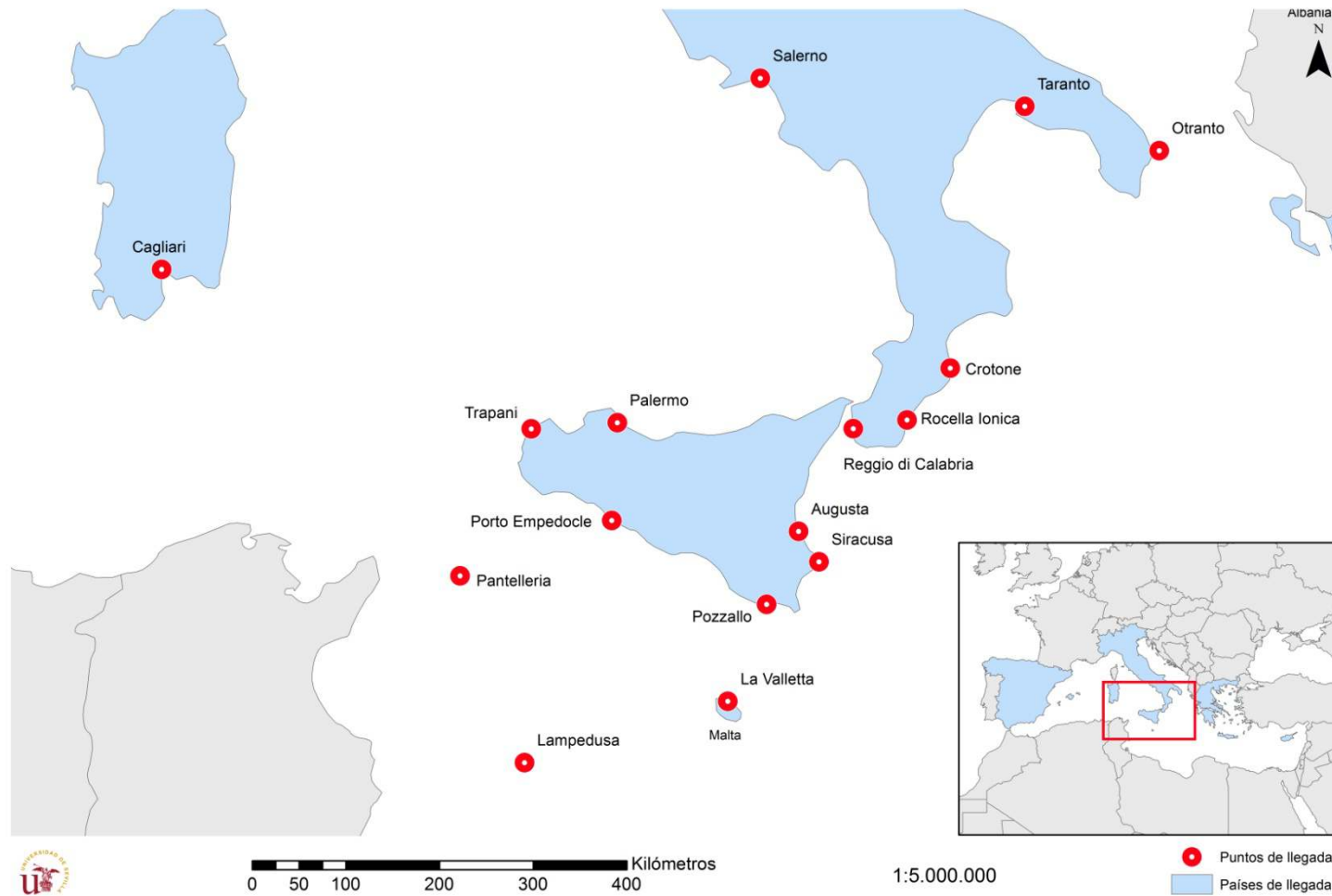
Figura 9.29. Principales puntos de llegada de inmigrantes a España en 2015



Fuente: Elaboración propia a partir de Organización Internacional de las migraciones, 2016

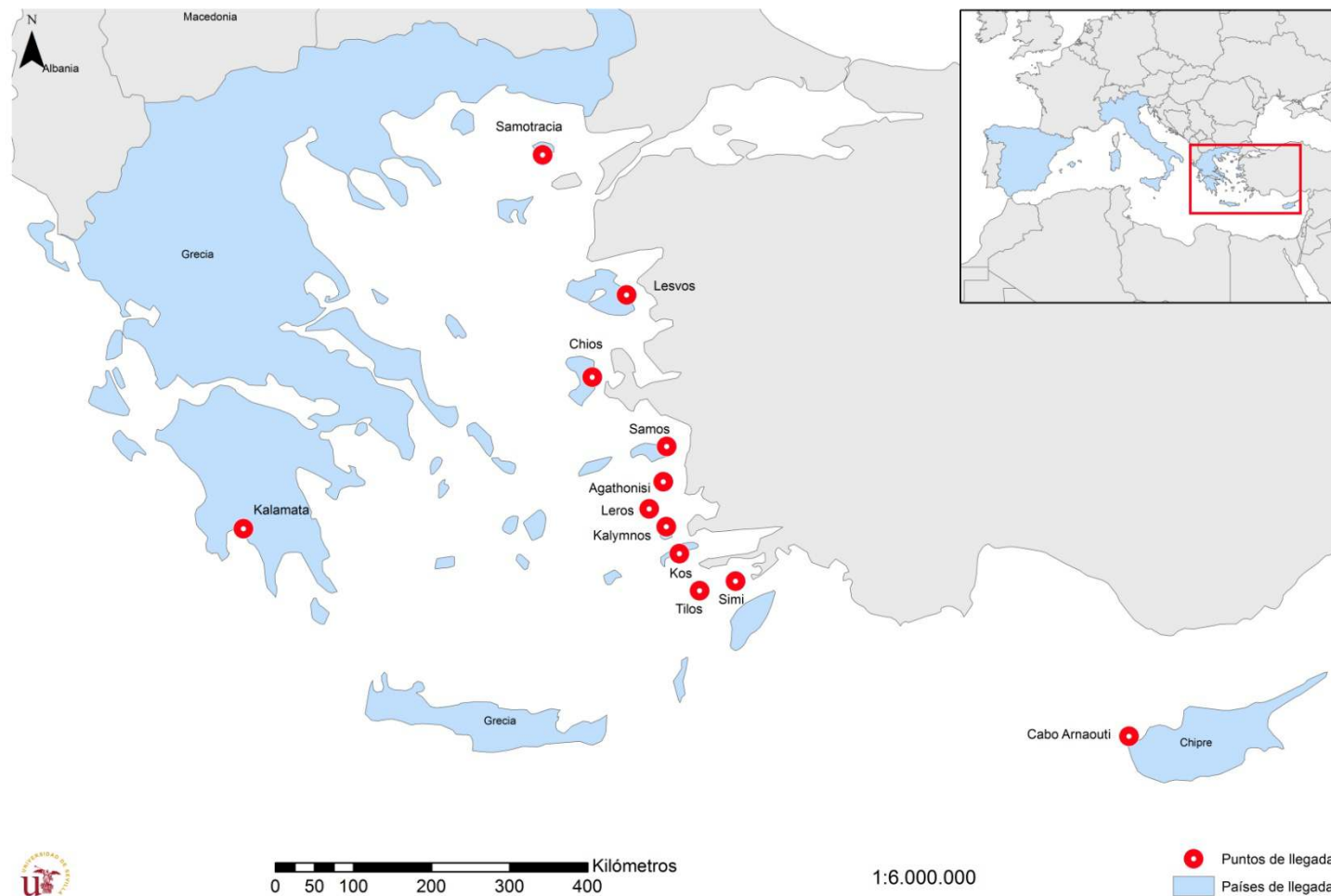
Desmitificando la Crisis Migratoria Europea. Estudio sociodemográfico de los inmigrantes procedentes del Norte de África, Oriente Próximo y Oriente Medio

Figura 9.30. Principales puntos de llegada de inmigrantes a Italia y Malta en 2015



Fuente: Elaboración propia a partir de Organización Internacional de las migraciones, 2016

Figura 9.31. Principales puntos de llegada de inmigrantes a Grecia y Chipre en 2015



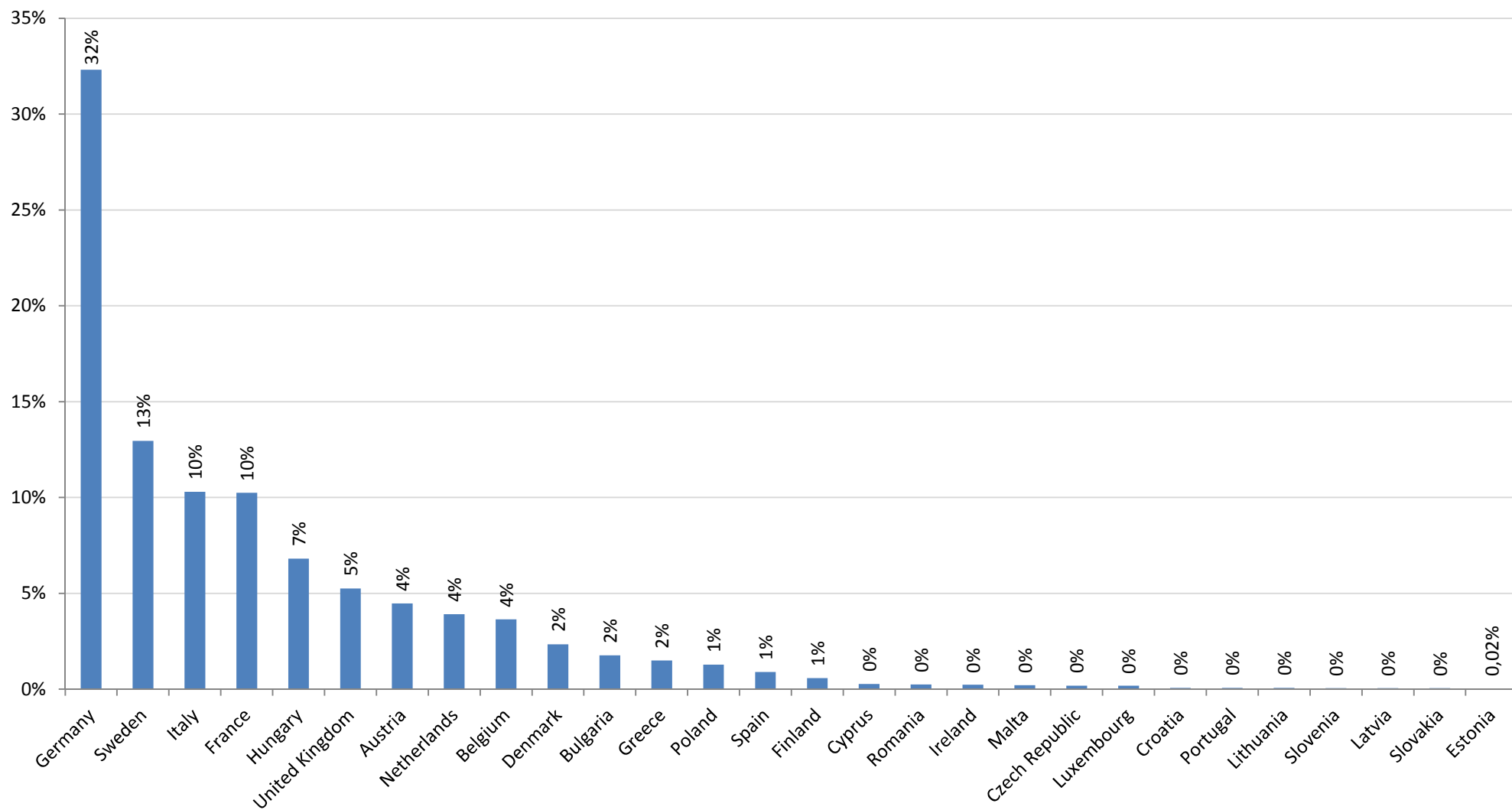
Fuente: Elaboración propia a partir de Organización Internacional de las migraciones, 2016

Una vez que ya se han analizado la procedencia, las rutas de tránsito y los principales puntos de entrada de los refugiados en Europa, a continuación analizamos cómo se distribuyen los solicitantes de asilo una vez están dentro de la UE.

En la figura 9.32. podemos observar cómo se distribuyen las solicitudes de asilo en cada país de la UE. Cabe destacar el caso de Alemania y de Suecia que se consolidan como los dos países más comunes de destino de los refugiados. Ambos países abarcan el 45% de los solicitantes de asilo. Francia e Italia acogen cada uno a un 10% y el resto de países de la UE al 35% restante. España sólo recibe al 1% de los refugiados, al igual que países como Polonia.

En la figura 9.33, podemos observar qué porcentaje del total de inmigrantes recibidos por cada estado miembro de la UE es solicitantes de asilo y qué porcentaje es no solicitante de asilo. Los países que reciben a un mayor número de solicitantes de asilo son Hungría, Suecia, Bulgaria, Austria, Italia, Alemania y Dinamarca. Éste datos refleja de una forma transparente cómo los solicitantes de asilo buscan llegar hacia los dos países más comunes de destino: Alemania y Suecia y el resto de países (Hungría, Austria, Dinamarca e Italia) son los países de tránsito para alcanzar los países finales. Cabe destacar el caso de España que se sitúa como el tercer país que menos solicitantes de asilo recibió en 2014 sólo por delante de Rumanía y Lituania.

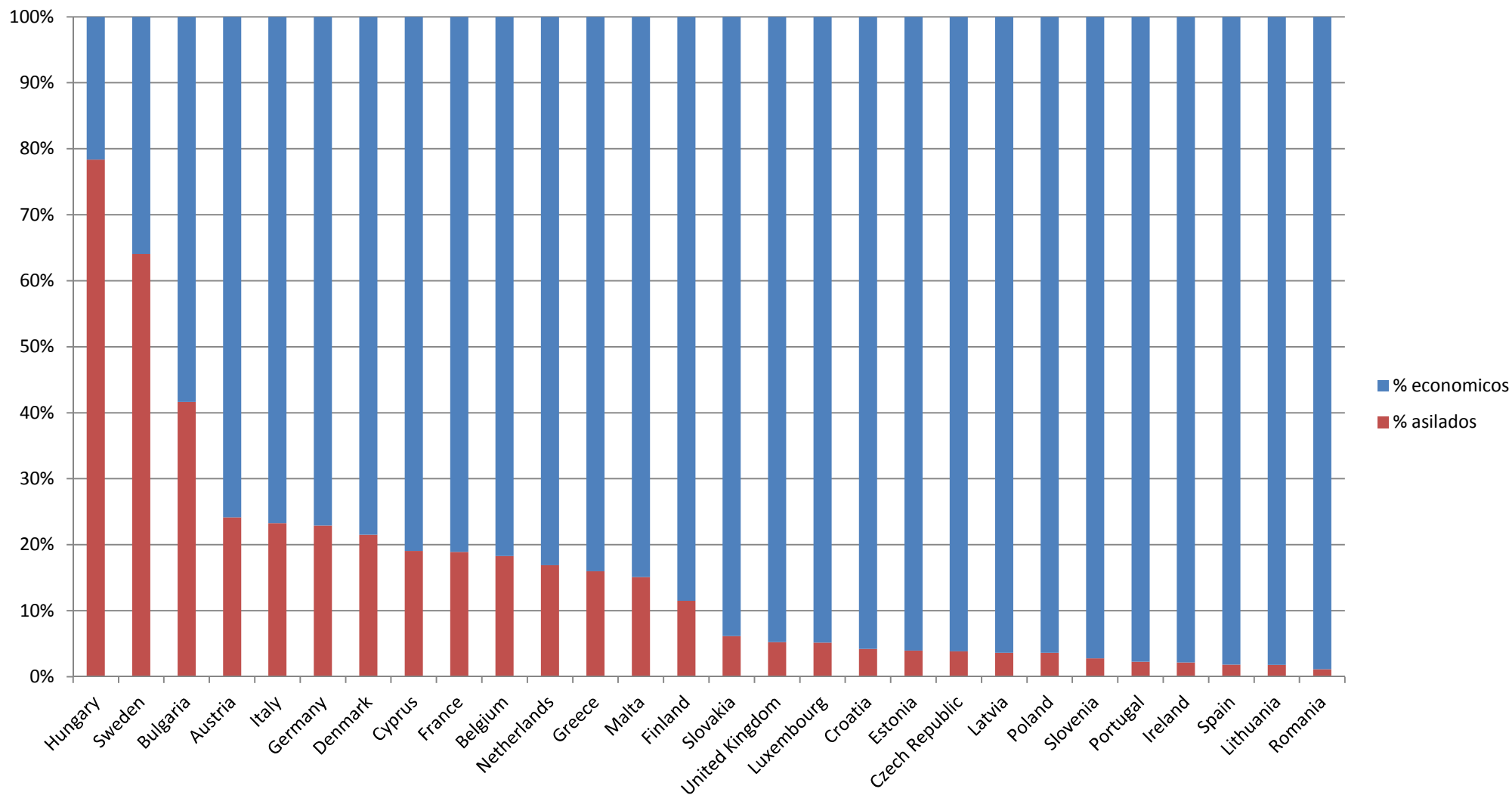
Figura 9.32. Porcentaje de solicitudes de asilo en cada país de la UE con respecto al total comunitario en 2014.



Fuente: Elaboración propia a partir de datos de Eurostat, 2016

Desmitificando la Crisis Migratoria Europea. Estudio sociodemográfico de los inmigrantes procedentes del Norte de África, Oriente Próximo y Oriente Medio

Figura 9.33. Distribución de solicitantes de asilo e inmigrantes económicos con respecto al total de inmigrantes recibidos por cada país de la UE en 2014.



Fuente: Elaboración propia a partir de datos de Eurostat, 2016

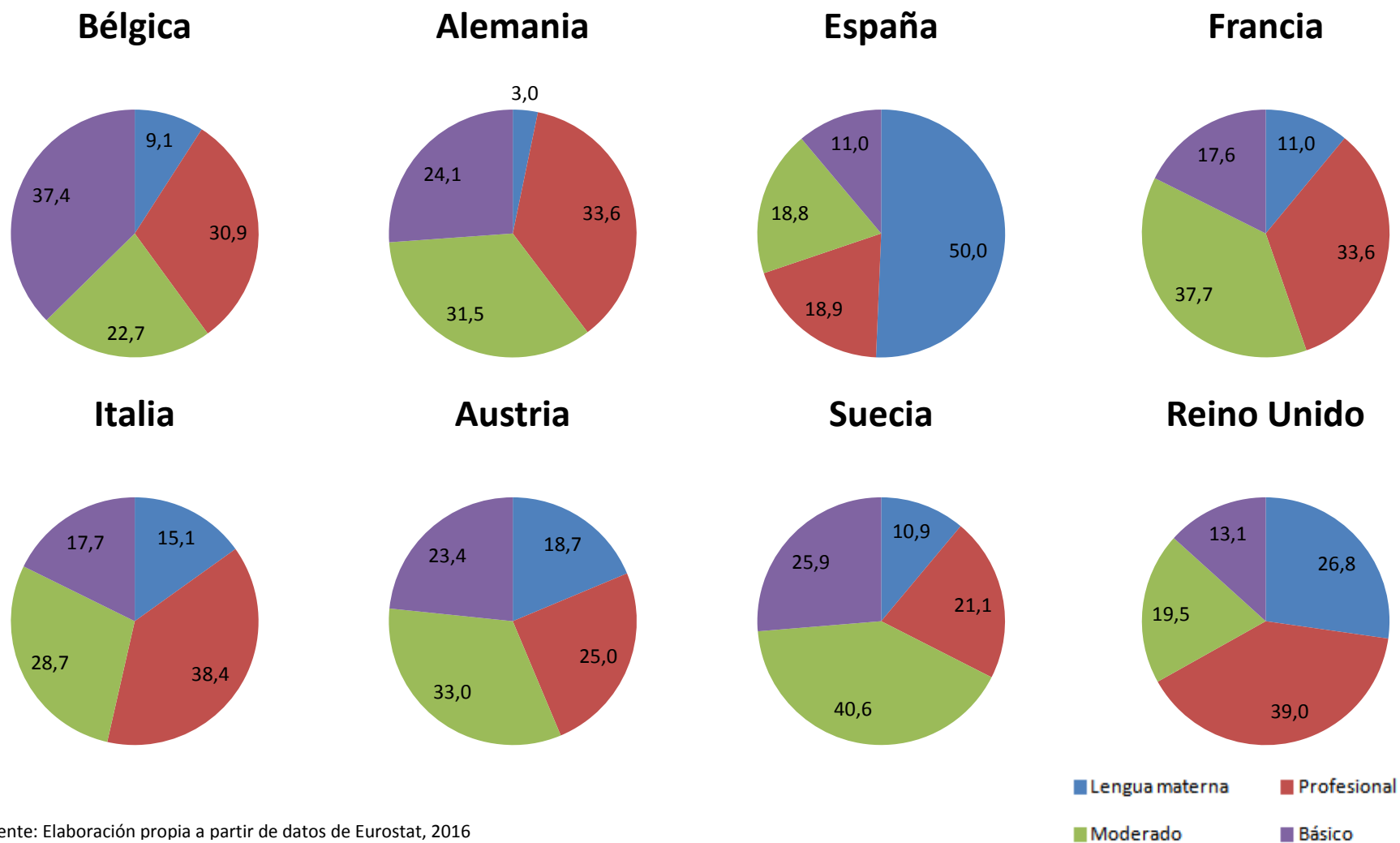
9.4. La integración de los inmigrantes en la sociedad europea.

Como ya hemos citado en el apartado anterior, la falta de homogeneidad metodológica entre los países de la UE provoca que las estadísticas que presentamos a continuación no tengan una población de referencia clara y puedan referirse bien a los inmigrantes no solicitantes de asilo, bien a la totalidad de inmigrantes (solicitantes y no solicitantes de asilo) recibidos por cada país

Las variables estudiadas son: el conocimiento del idioma local por parte de los inmigrantes, la tasa de desempleo, el riesgo de exclusión social, la tasa de hacinamiento, la privación material severa y el porcentaje de personas que ni reciben ninguna formación ni desempeñan ninguna actividad laboral.

Es necesario señalar, que al igual que en algunas estadísticas del perfil sociodemográfico, estas variables no están desagregadas por nacionalidad, de manera que no se pueden conocer los valores exactos para los inmigrantes procedentes de nuestro ámbito de estudio sino que se ha analizado el total de inmigrantes extracomunitarios que llegan a la UE.

Figura 9.34. Conocimiento del idioma local por parte de los inmigrantes extracomunitarios recibidos por la UE en 2014



Fuente: Elaboración propia a partir de datos de Eurostat, 2016

Como podemos observar en la figura 9.34, el conocimiento del idioma local varía muy notablemente entre los distintos países estudiados. Cabe destacar el caso de España donde el 50% de los inmigrantes tienen como lengua materna el español, presumiblemente porque la gran mayoría de los inmigrantes proceden de países de Latinoamérica donde el idioma materno también es el español. Igualmente, el Reino Unido presenta un elevado porcentaje de inmigrantes que conocen el idioma local posiblemente por las mismas razones que España: los inmigrantes proceden de antiguas colonias que tienen como idioma materno el inglés.

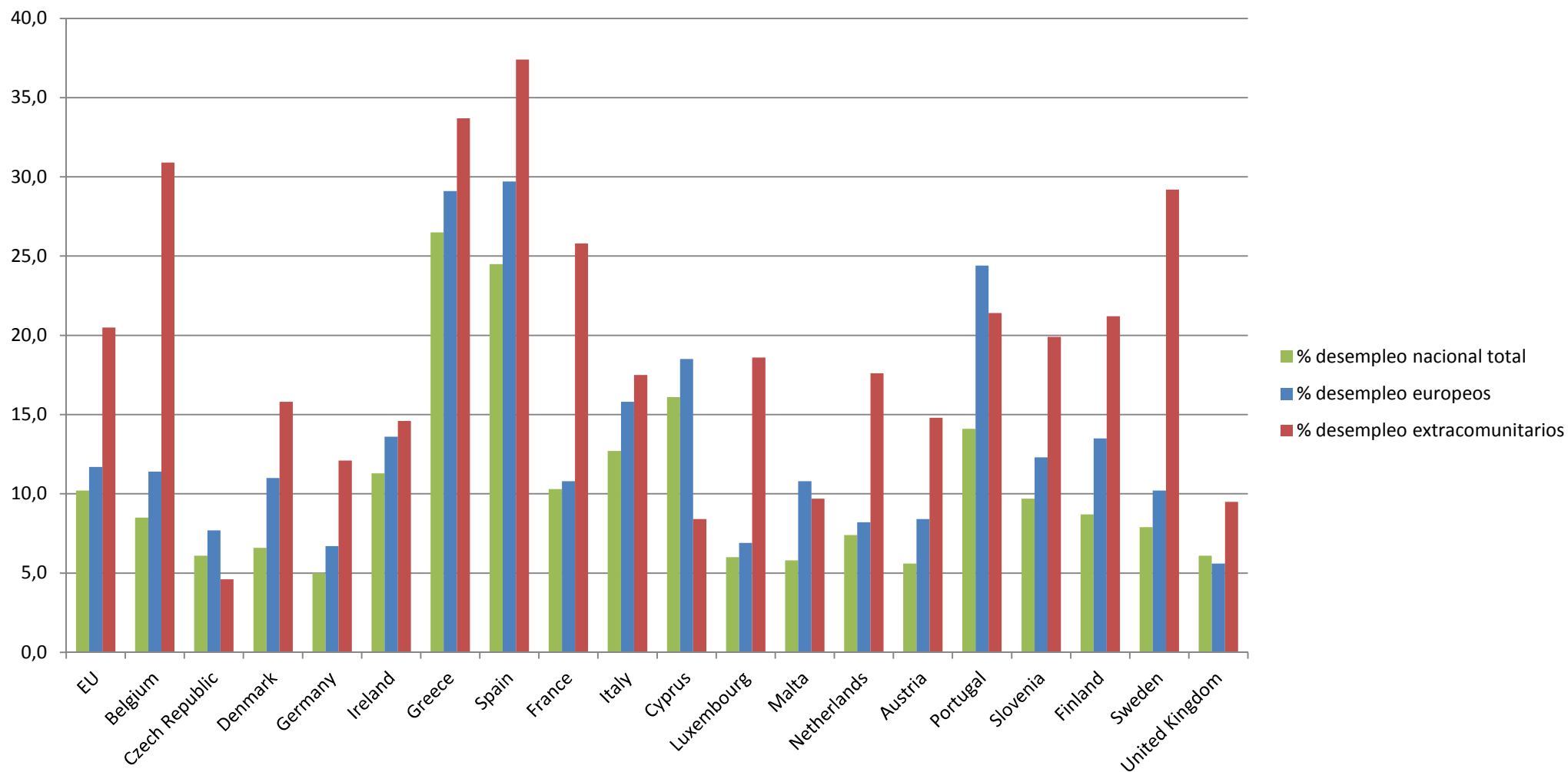
En el caso de Francia, la acogida de inmigrantes de sus antiguas colonias (muchas de ellas con idiomas propios distintos del francés) provoca que el porcentaje de inmigrantes cuyo idioma materno sea el francés es más bajo que en España o el Reino Unido. Sin embargo, un tercio de los inmigrantes saben manejar el idioma de forma profesional. En Bélgica la situación es similar que en Francia dado que en la región de Valonia el idioma materno es el francés.

Los casos de Alemania y Suecia son donde los inmigrantes tienen un peor conocimiento del idioma local. Este hecho es especialmente destacable ya que son los dos países a los que se dirigen un mayor número tanto de inmigrantes como de refugiados. Es por ello, por lo que las autoridades suecas suelen ofrecer cursos de iniciación al idioma nacional ya que un escaso porcentaje de los inmigrantes conocen el idioma.

A continuación vamos a analizar el resto de estadísticas de integración.

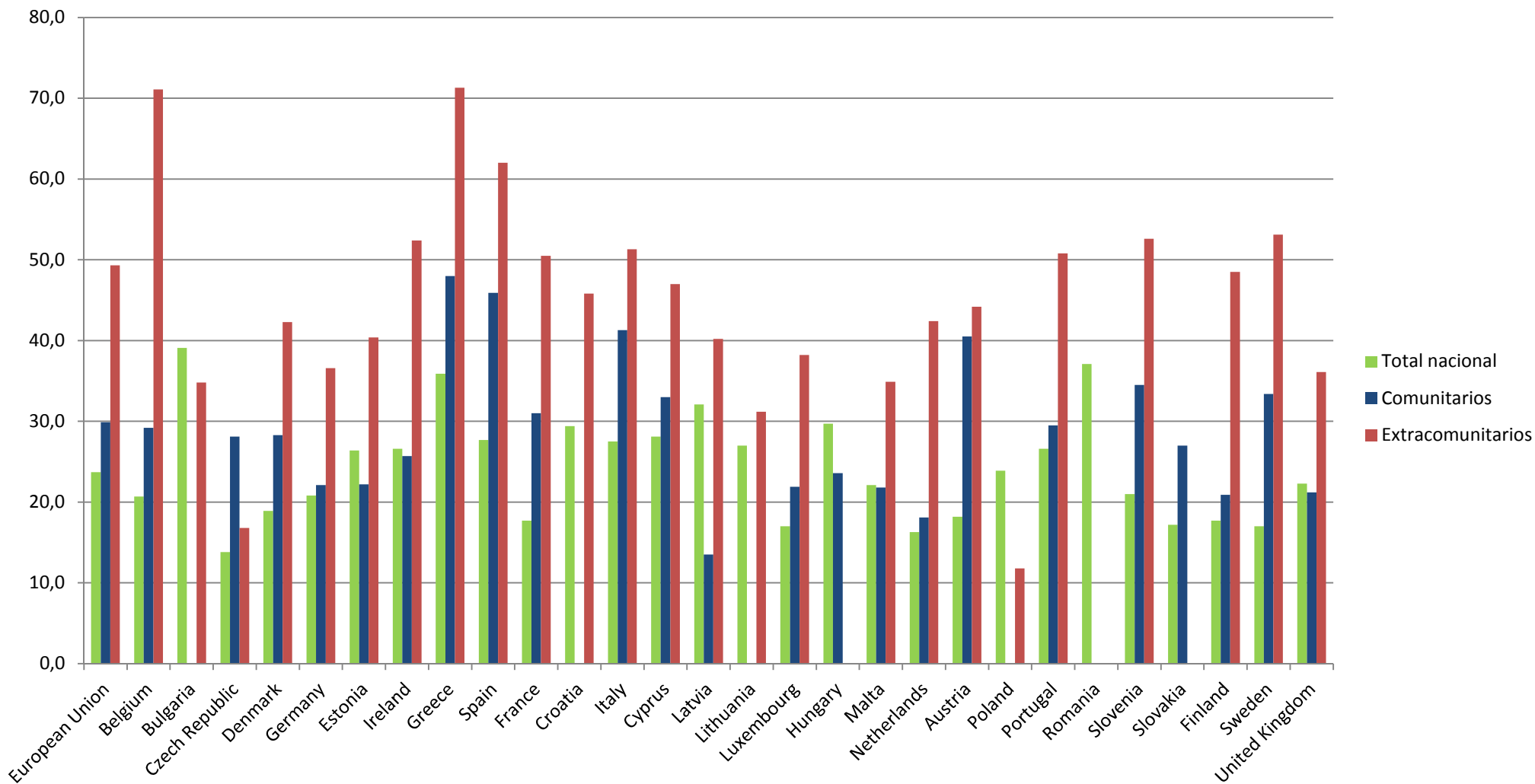
Desmitificando la Crisis Migratoria Europea. Estudio sociodemográfico de los inmigrantes procedentes del Norte de África, Oriente Próximo y Oriente Medio

Figura 9.35. Tasa de desempleo según la nacionalidad (15-64 años)



Fuente: Elaboración propia a partir de datos de Eurostat, 2016

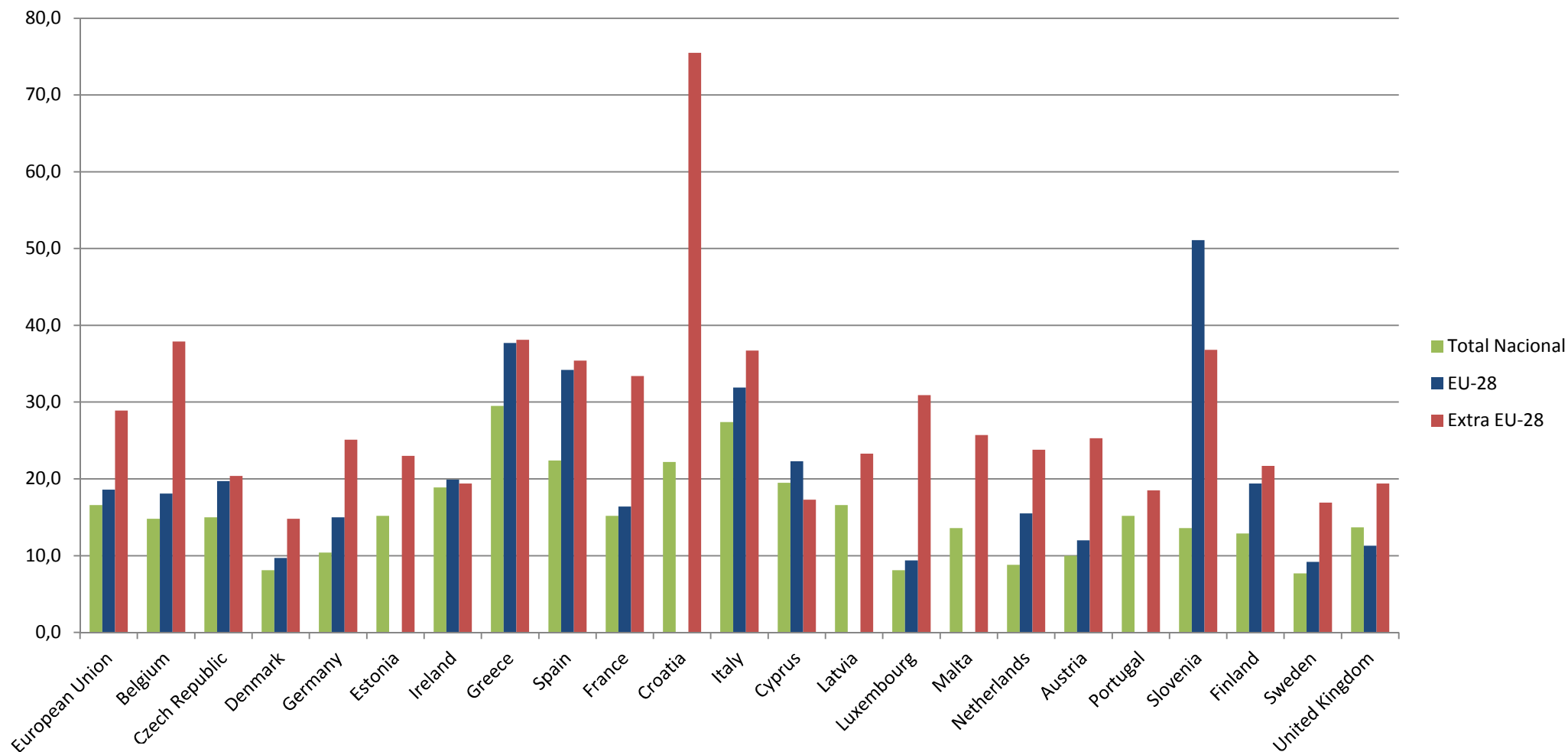
Figura 9.36. Porcentaje de inmigrantes con 18 años o más que se hallan en riesgo de exclusión social por nacionalidad



Fuente: Elaboración propia a partir de datos de Eurostat, 2016

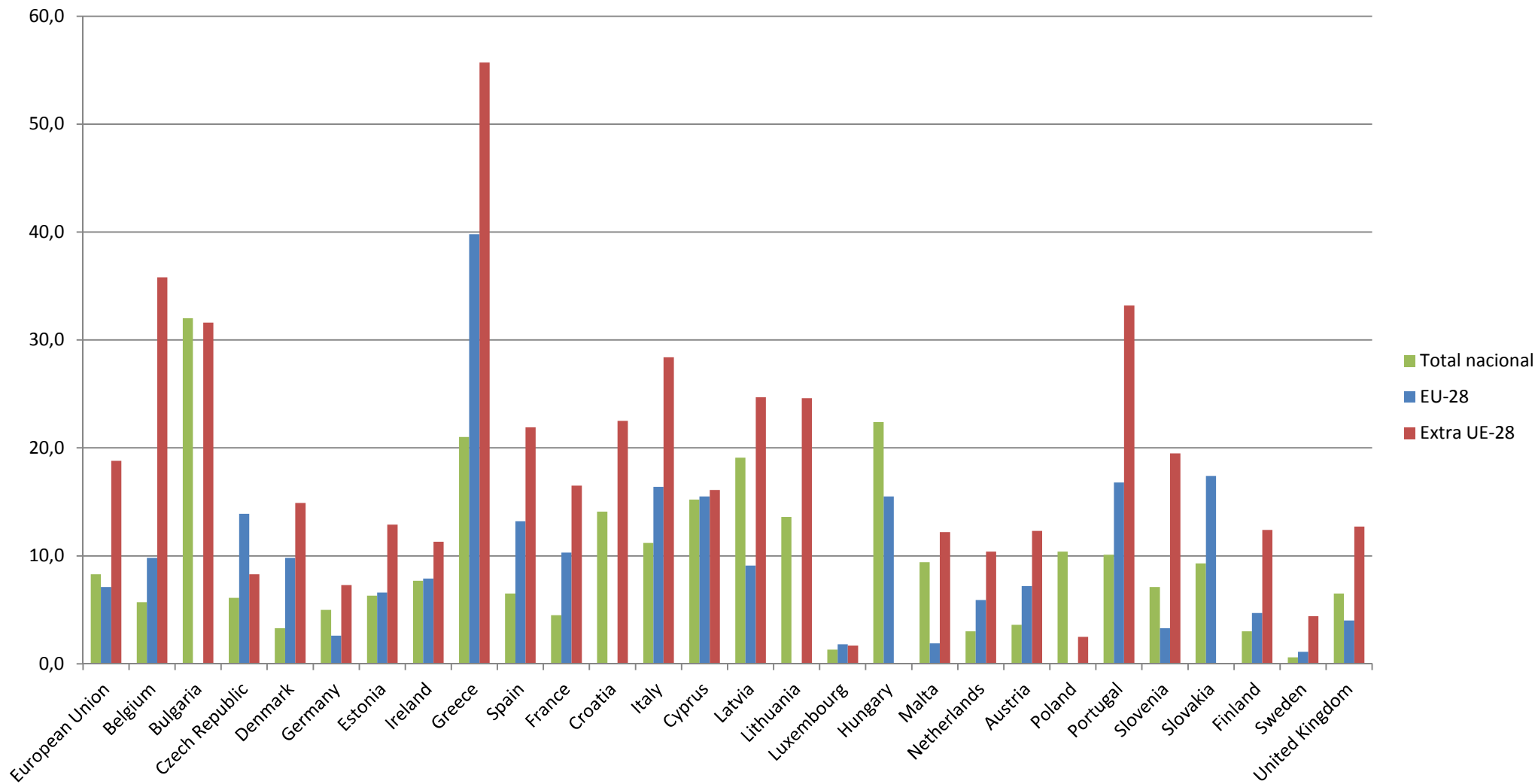
Desmitificando la Crisis Migratoria Europea. Estudio sociodemográfico de los inmigrantes procedentes del Norte de África, Oriente Próximo y Oriente Medio

Figura 9.37. Porcentaje de inmigrantes que no reciben educación ni realizan ninguna actividad laboral según su nacionalidad



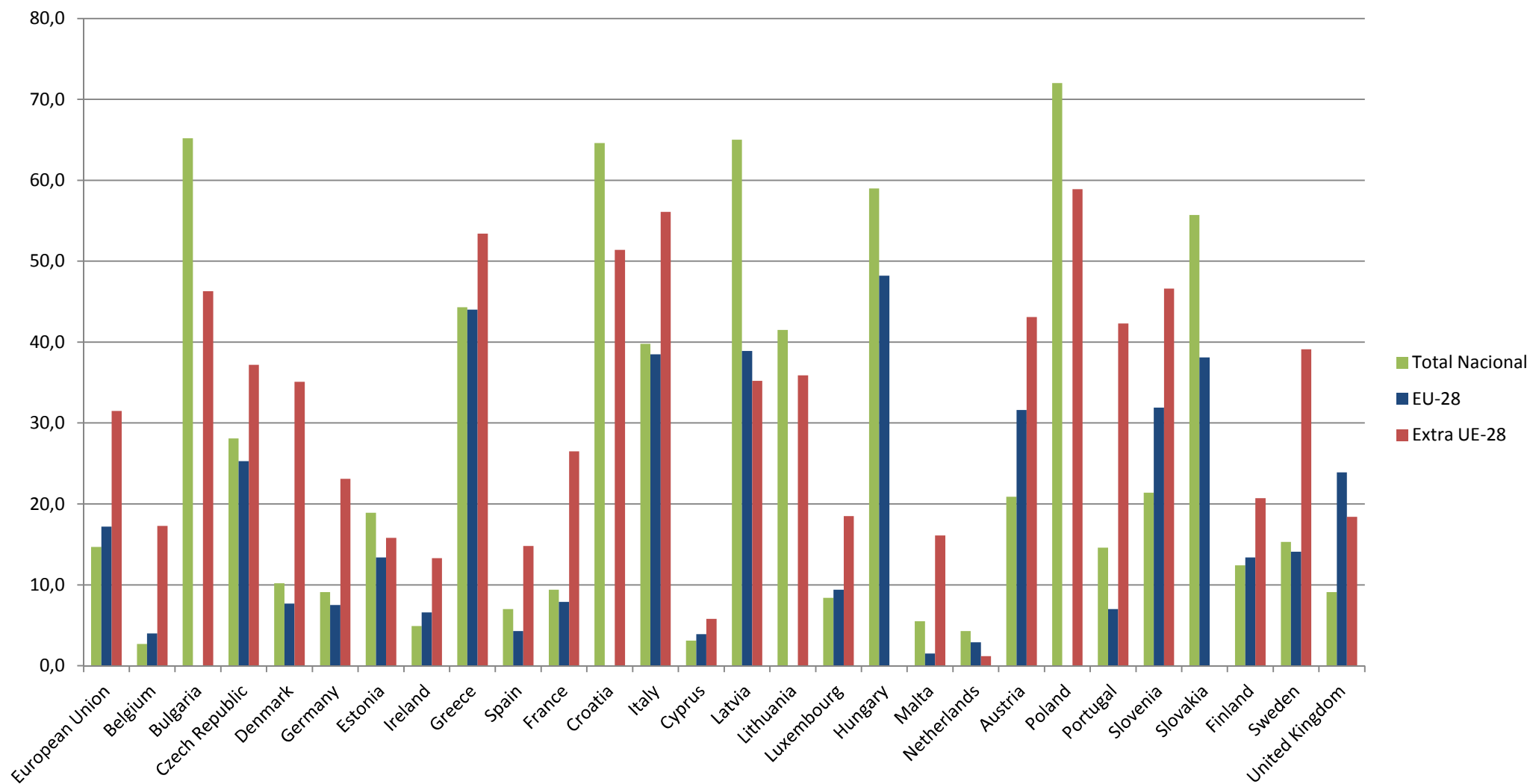
Fuente: Elaboración propia a partir de datos de Eurostat, 2016

Figura 9.38. Porcentaje de inmigrantes con privación material severa



Fuente: Elaboración propia a partir de datos de Eurostat, 2016

Figura 9.39. Tasa de hacinamiento de los inmigrantes según su nacionalidad



Fuente: Elaboración propia a partir de datos de Eurostat, 2016

Las figuras 9.35 y 9.36 relativas a la tasa de desempleo y el riesgo de exclusión social están estrechamente relacionadas entre sí. Existe un primer grupo de países como Alemania, República Checa o el Reino Unido donde ambas variables son bajas para el conjunto de la población independientemente de su procedencia. Un segundo grupo de países como España y Grecia, donde ambas variables son muy elevadas para el total de la población independientemente de su procedencia. Finalmente, un tercer grupo de países como Francia, Bélgica o Suecia donde la diferencia entre los nacionales y comunitarios es muy escasa y entre estos dos grupos y los extracomunitarios son muy elevadas.

Con respecto al porcentaje de inmigrantes que no reciben educación ni desempeñan ninguna actividad laboral (figura 9.37), encontramos situaciones parecidas. Mientras que en Alemania, Dinamarca, Irlanda o la República Checa, las diferencias son escasas, en Francia y en Bélgica vuelve a aparecer una gran diferencia entre los nacionales y los extracomunitarios

En líneas generales la privación material severa (figura 9.38) es mayor para los extracomunitarios que para los comunitarios y los nacionales. Igualmente, existen países como Grecia, en los que la privación material es elevada para todos los grupos poblacionales y otros como los Países Bajos donde es bastante escasa para todos los grupos. Aún así, vuelven a destacar países como Bélgica o Portugal donde la diferencia entre los nacionales y los extracomunitarios son muy elevadas.

Las grandes diferencias entre los nacionales y comunitarios por un lado y los extracomunitarios por otro pueden explicar muchas de las consecuencias que la inmigración está teniendo en algunos países de Europa. Los fallos en la integración de los inmigrantes, su concentración en guetos que escapan al control de la administración, la falta de oportunidades laborales y el elevado riesgo de exclusión social pueden provocar desarraigo y resentimiento en los inmigrantes y aún más miedo en los nacionales tal y como apuntaba Todorov en su obra.

Por último, en relación a la tasa de hacinamiento (figura 9.39) podemos destacar dos tendencias completamente distintas. Por una parte los países en los que la tasa de hacinamiento es mayor para los extracomunitarios que para los nacionales (como en Bélgica, Dinamarca, Alemania, Francia, España, Italia, Austria, Eslovenia y Suecia) presumiblemente porque los inmigrantes que llegan a estos países lo hacen para buscar unas mejores condiciones laborales y tienen que ocupar barrios obreros a las

afueras de las ciudades con viviendas pequeñas. Por otra parte, los países en los que la tasa de hacinamiento es mayor para los nacionales que para los extracomunitarios (como Bulgaria, Croacia, Letonia, Lituania, Hungría, Polonia y Eslovaquia) posiblemente porque son países que han pertenecido al sistema comunista con un rígido parque de viviendas de prestaciones muy básicas. Los inmigrantes recibidos por estos países no suelen buscar mejores condiciones de vida sino estudiar o hacer negocios y buscan hogares con mejores prestaciones.

10. Conclusiones

Tras el estudio que hemos realizado a lo largo de todo este trabajo podemos llegar a varias conclusiones. En primer lugar, es necesario destacar que los países miembros de la Unión Europea no ofrecen datos de una manera transparente que permita la correcta elaboración de un trabajo de este tipo. La dificultad para encontrar las fuentes, la dualidad de datos existente entre Eurostat y la OCDE que no siguen los mismos criterios metodológicos pero, sobre todo, el mero hecho de que los distintos países de la Unión Europea no armonicen sus criterios nacionales a la hora de considerar si un refugiado es a su vez inmigrante o no, muestran la falta de voluntad política por parte de los estados para garantizar el acceso a una información estadística de calidad en la Unión Europea.

En un momento como éste en el que muchos de los grandes sucesos políticos que están ocurriendo (como el Brexit o la victoria de Donald Trump en las elecciones de Estados Unidos) se ven influidos por la inmigración, y en especial, la inmigración musulmana, es imprescindible que los estados miembros ofrezcan cifras claras que permitan a los ciudadanos comprender la inmigración y evitar que partidos populistas utilicen éste fenómeno en su propio beneficio electoral.

En segundo lugar, tras el análisis de todas las estadísticas sociodemográficas podemos llegar a la conclusión de que el perfil mayoritario de los inmigrantes recibidos por la UE procedente de nuestro ámbito de estudio en 2014 es el de un varón de nacionalidad siria que tiene entre 25 y 29 años de edad con unos niveles de estudios bajos (generalmente tendrá la educación primaria terminada pero no la educación secundaria), que presentará un patrón reproductivo elevado (en comparación con la UE) con una media de 3 hijos, que profesa la religión musulmana y que realiza el movimiento migratorio preferentemente hacia Alemania.

Es muy importante destacar que este perfil ha cambiado con respecto al año 2013. En ese año, el perfil mayoritario era también el de un varón joven, pero en este caso la nacionalidad más representada era la marroquí de manera que el patrón reproductivo era más elevado que en el caso de los sirios y el nivel de estudio era aún más bajo. Con respecto a la adhesión religiosa, los marroquíes, al igual que los sirios, tienen una elevada mayoría de población que profesa el islam.

Este tipo de inmigración puede ser una oportunidad para Europa. El hecho de que el perfil mayoritario de los inmigrantes sean personas jóvenes que están en edad de trabajar y que mantienen un patrón reproductivo más elevado que los propios europeos favorece una posible solución a los problemas demográficos comunitarios. Igualmente sería una solución para los propios problemas demográficos españoles. Sólo hay que recordar que en el cuadrante noroeste español (conformado por Galicia, Asturias y algunas provincias de Castilla y León como León o Zamora) la población está muy envejecida y año a año éstos territorios pierden población, los jóvenes emigran y los pueblos se quedan abandonados. En mi opinión, una buena política de estado que acogiese a los inmigrantes y los reubicara en las zonas más deprimidas demográficamente de España y Europa permitiría un verdadero cambio de situación social y económico en muchas de estas áreas.

Así mismo, sería una oportunidad a nivel económico. El hecho de que el nivel educativo de los inmigrantes sea especialmente bajo provoca la desmitificación del argumento de los partidos xenófobos de que los inmigrantes “roban” el empleo a los nacionales ya que los nacionales poseen un nivel de estudio muy superior al de los inmigrantes y éstos se deben conformar con empleos más precarios y peor remunerados. Sin embargo, este hecho puede ser una ventaja para los propios estados nacionales ya que puede ofrecer a los inmigrantes empleos en el sector de la hostelería pero, sobre todo, en la agricultura (que sigue muy presente en el cuadrante noroeste español, por ejemplo) y en el cuidado de personas ancianas (que permitiría la afloración de una importante parte de la economía sumergida de este país). Es necesario destacar que si bien ya existe un alto nivel de inmigrantes que trabajan en la agricultura por ejemplo en Huelva, y en el cuidado de personas ancianas, las condiciones en las que éstos trabajan y la remuneración que reciben a cambio es en muchos casos degradante para el propio trabajador. Es necesario, por tanto, que el Estado vigile que las condiciones laborales de éste tipo de trabajadores sean las mismas que para cualquier otro nacional español.

La incorporación de inmigrantes al sistema económico nacional produciría un aumento de las cotizaciones a la seguridad social y una mayor capacidad recaudatoria para el propio estado. Esto permitiría así mismo el rescate de los estados de bienestar (especialmente la educación, la sanidad y la dependencia) tanto en España como en Europa del que los inmigrantes serían tanto contribuidores como beneficiarios.

En tercer lugar, es necesario destacar que el porcentaje de inmigrantes totales (considerando tanto a los económicos como a los refugiados) es tan sólo del 17% del total que llega a la UE. De manera que podemos concluir que la reacción social, política y académica ha sido exagerada. Como hemos citado en este trabajo el número total de inmigrantes y refugiados procedentes del Norte de África, Oriente Próximo y Oriente Medio equivaldrían al de una ciudad como Sevilla que apenas se encuentra entre las 50 más pobladas de la UE.

Podemos deducir que la reacción social puede estar motivada por factores como la profunda crisis económica que ha atravesado Europa en estos últimos años y de la que aún no ha salido y de la crisis de la socialdemocracia. Los partidos de la izquierda clásica europea han perdido un gran número de votos y actualmente están actuando como vasallos de los partidos de la democracia cristiana en grandes coaliciones (como en Alemania) o con abstenciones en la investidura (como en el caso de España). El desmantelamiento de los estados de bienestar por parte de los partidos de la democracia cristiana con continuos recortes presupuestarios especialmente en el gasto público y el discurso de la austeridad y la exigencia del cumplimiento del objetivo de déficit por parte de Bruselas tampoco han ayudado. Esta crisis política ha sido aprovechada por muchos partidos de extrema derecha que han utilizado el discurso de la inmigración como arma electoral aprovechando el malestar social con las dos grandes corrientes políticas tradicionales. Es más, la proliferación de estos partidos tanto en el Parlamento Europeo como en los parlamentos nacionales ha provocado incluso un viraje a la derecha en materia de inmigración por parte de los partidos tradicionales como en el caso de Francia.

En cuarto lugar, otro dato destacable sería que el 35% de los inmigrantes recibidos por parte de la UE son comunitarios. Esto nos muestra la enorme importancia del Acuerdo de Schengen y la eliminación de las fronteras interiores de la Unión. Si bien tras los atentados de París y Bruselas muchas voces argumentaron que era necesario abandonar el acuerdo de Schengen e incluso la mayoría de los partidos de extrema derecha actuales siguen abogando por ello (con Marine Le Pen al frente), hay que señalar, que volver a levantar las fronteras nacionales sería una medida muy seria que acarrearía gravísimas dificultades y que supondría un verdadero revés a los flujos migratorios intraeuropeos y a uno de los pilares sobre los que se ha construido la Unión: la libre circulación de personas. Esto también nos permite enlazar con el tema del Brexit. Si finalmente el Reino Unido abandona la UE y, por tanto, queda excluido del principio de la libre circulación de personas, sería muy interesante para futuras

investigaciones conocer la evolución del perfil sociodemográfico de los inmigrantes que llegan al Reino Unido en los años venideros.

En quinto lugar, debemos señalar que la integración de los inmigrantes en la UE es compleja. Además del choque pasional que describe Todorov entre los europeos dominados por el miedo y los musulmanes dominados por el resentimiento, la situación social y económica en la que se encuentran los inmigrantes extracomunitarios dificulta aún más su integración social. El hecho de que en países como Bélgica, Francia o Suecia la diferencia entre los ciudadanos nacionales y los extracomunitarios en la mayoría de los indicadores estadísticos sea tan elevada no hará sino ahondar aún más en esa brecha. Es necesaria una verdadera política comunitaria que permita la integración de los inmigrantes en las sociedades nacionales, su correcta inserción en el sistema educativo y en el mercado laboral, así como su inmersión cultural y lingüística en los países de destino y la desmitificación de los prejuicios tanto de los inmigrantes como de los nacionales.

Por último, hay que destacar el fenómeno de la expansión de la extrema derecha en la UE. Si bien éste tema, habría sido por sí solo objeto de estudio en un trabajo fin de máster, no podemos terminar sin hacer referencia a este fenómeno. Como ya hemos comentado, existe un gran número de partidos de extrema derecha en Europa y, si bien las tendencias de voto son diferentes en cada uno de ellos y sería imposible de analizar en un trabajo como este, podemos concluir que de manera general la extrema derecha avanza con fuerza en el continente. Incluso en países como Alemania donde la historia parecía que impediría la aparición de este tipo de partidos, está sufriendo la expansión de movimientos como AfD y Pegida.

La victoria del Brexit (alentada especialmente desde el UKIP) en el Reino Unido en junio y de Donald Trump en las elecciones estadounidenses en noviembre, vaticinan que los partidos de extrema derecha pueden seguir expandiéndose a otros estados europeos en las elecciones presidenciales que hay previstas para los Países Bajos, Francia y Alemania en 2017. Sólo nos queda esperar cómo los partidos europeos utilizarán los logros y fracasos tanto del Brexit como de Trump para influir sobre los resultados finales de dichas elecciones.

11. Bibliografía

Fuentes estadísticas:

Eurostat. What we do [Internet]. Available from:

<http://ec.europa.eu/eurostat/about/overview/what-we-do>

Eurostat. Migration Metadata and Quality Report Based on the data collection for the reference year 2008. [Internet]. 2008. Available from:

http://ec.europa.eu/eurostat/cache/metadata/Annexes/migr_imm_i_esms_an8.pdf

Eurostat. Reference metadata for "Educational attainment level and transition from education to work (based on EU-LFS) [Internet]. Available from:

http://ec.europa.eu/eurostat/cache/metadata/en/edat1_esms.htm

Eurostat. Unemployment rate by sex and age - monthly average, % [Internet]. 2016.

Available from: <http://appsso.eurostat.ec.europa.eu/nui/submitViewTableAction.do>

Eurostat. Reference metadata in Migration and labour market [Internet]. 2014.

Available from: http://ec.europa.eu/eurostat/cache/metadata/en/lfs_14_esms.htm

Eurostat. Indicators of Immigrant Integration. A Pilot Study. 2011.

Eurostat. Reference metadata in LFS series [Internet]. Available from:

http://ec.europa.eu/eurostat/cache/metadata/en/lfsa_esms.htm

Eurostat. Reference metadata in Income and living conditions [Internet]. Available

from: http://ec.europa.eu/eurostat/cache/metadata/en/ilc_esms.htm

Fondo Monetario Internacional. Country Groups Information [Internet]. 2013. Available from:

<http://www.imf.org/external/pubs/ft/weo/2013/01/weodata/weoselagr.aspx#a440>

Metroscopia. Valores, actitudes y opiniones de los inmigrantes de religion musulmana. 2011; Available from:

[http://www.interior.gob.es/documents/642317/1201485/Valores,actitudes+y+opiniones+de+los+inmigrantes+de+religi%C3%B3n+musulmana+\(NIPO+126-11-022-1\).pdf/0bf98a9b-bd97-490f-8e53-0e6885a34e0a](http://www.interior.gob.es/documents/642317/1201485/Valores,actitudes+y+opiniones+de+los+inmigrantes+de+religi%C3%B3n+musulmana+(NIPO+126-11-022-1).pdf/0bf98a9b-bd97-490f-8e53-0e6885a34e0a)

OCDE. Socio-demographic characteristics of immigrants populations. 2015;37–52.

Available from: <http://www.oecd->

ilibrary.org/docserver/download/8115051ec005.pdf?expires=1461760178&id=id&accname=guest&checksum=138520927D8235F74D4E29E104C4E9E1

OCDE. Indicators of Immigrant Integration 2015 [Internet]. 2015. Available from: http://www.keepeek.com/Digital-Asset-Management/oecd/social-issues-migration-health/indicators-of-immigrant-integration-2015-settling-in_9789264234024-en#page219

Pew Research Center. Appendix A : Methodology [Internet]. 2001. Available from: <http://www.pewforum.org/files/2012/12/globalReligion-appA.pdf>

Pew Research Center. Table: Religious Composition by Country, in Percentages [Internet]. 2012. Available from: <http://www.pewforum.org/2012/12/18/table-religious-composition-by-country-in-percentages/>

Reher D-S. La investigación en demografía histórica: pasado, presente y futuro [Internet]. Boletín de la Asociación de Demografía Histórica. 2000. p. 15–78. Available from: <http://dialnet.unirioja.es/descarga/articulo/104090.pdf>

Estatutos:

Naciones Unidas. Convención sobre el estatuto de los refugiados [Internet]. 1951. Available from: <http://www.acnur.org/t3/fileadmin/scripts/doc.php?file=t3/fileadmin/Documentos/BDL/2001/0005>

Comisión Europea. Directiva 2004/83/CE del Consejo, de 29 de abril de 2004, por la que se establecen normas mínimas relativas a los requisitos para el reconocimiento y el estatuto de nacionales de terceros países o apátridas como refugiados o personas que necesitan otro ti. 2004.

Monografías

Arango J. La explicación teórica de las migraciones: Luz y sombra. Migración y desarrollo pp.1–30.

Arteaga F. Oriente Próximo, perdido en el laberinto islamista. Real Instituto Elcano [Internet]. 2014; Available from: http://www.realinstitutoelcano.org/wps/portal/web/rielcano_es/contenido?WCM_GL

OBAL_CONTEXT=/elcano/elcano_es/zonas_es/arteaga-oriente-proximo-perdido-en-el-laberinto-islamista

Arteaga F. Lecciones aprendidas de las revueltas árabes: la deriva represora de Egipto. Real Instituto Elcano [Internet]. 2013; Available from: http://www.realinstitutoelcano.org/wps/portal/rielcano/Imprimir?WCM_GLOBAL_CONTEXT=/elcano/Elcano_es/Zonas_es/ARI33-2013-Arteaga-lecciones-revueltas-arabes-deriva-represora-Egipto

Blanco C. Las migraciones contemporáneas. Alianza, editor. Madrid; 2000.

Caldwell C. La Revolución Europea: cómo el Islam ha cambiado el viejo continente. Debate, editor. 2009.

García Abad R. Un Estado De La Cuestión De Las Teorías De Las Migraciones. Hist Contemp. 2003; 26:329–51.

Ghilès F. La edad de oro perdida en Afganistán. 2015; Available from: <http://www.esglobal.org/la-edad-de-oro-perdida-en-afganistan/>

Hochman Rand D. Roots of the Arab Spring: Contested authority and Political change in the Middle East. University of Pennsylvania Press, editor. 2013.

Judt T. Postguerra. 2005.

Khader B. Historia de las migraciones árabes y magrebíes hacia europai. Universidad Católica de Lovaina; 2006. p. 51–71.

Lacomba J. Historia de las migraciones internacionales: historia, geografía, análisis e interpretación. 2008.

Livi Bacci M. Breve historia de las migraciones. Bolonia; 2010.

Malgesini, G; Giménez C. Guía de conceptos sobre migraciones, racismo e interculturalidad. Madrid; 2000.

Massey DS, Arango J, Hugo G, Kouaouci A. Theories of International Migration : A Review and Appraisal. Popul Dev Rev. 2016;19(3):431–66.

Micolta León A. Teorías y conceptos asociados al estudio de las migraciones internacionales. Trab Soc. 2005;7.

Nair S. La Europa Mestiza. Círculo. 2010.

Sánchez Alonso B. La época de las grandes migraciones: desde mediados del siglo XIX hasta 1930. Mediterráneo económico procesos Migr Econ y Pers [Internet]. 2002;1. Available from: <http://www.publicacionescajamar.es/pdf/publicaciones-periodicas/mediterraneo-economico/1/1-369.pdf>

Sander N et al. The global flow of people [Internet]. Available from: <http://www.global-migration.info/>

Segura i Mas A. El Magreb: del colonialismo al islamismo. Barcelona; 1994.

Tapinos G. El modelo europeo de transición demográfica [Internet]. Available from: <http://www2.uned.es/123041/Lecturas/LecturaG.pdf>

Tizón García JL et al. Migraciones y Salud Mental. Barcelona; 1993.

Todorov T. The fear of barbarians : beyond the clash of civilizations. 2010.

Velloso de Santiesteban A. El desorden mundial y los refugiados [Internet]. 2011.

Recursos electrónicos

ACNUR. Emergencia en Siria [Internet]. 2016 [accedido 3-10-2016]. Available from: <http://acnur.es/emergencia-en-siria>

Asociación Popular Amanecer Dorado. Information [Internet]. 2014 [accedido 15-6-2016]. Available from: <http://www.xryshaygh.com/en/information>

Brunner T. UDC – le parti de la Suisse [Internet]. 2011 [accedido 16-6-2016]. Available from: http://www.udc.ch/fr/assets/File/Parteiprogramm_2015-f.pdf

Europe of Freedom and Direct Democracy. Initiatives [Internet]. 2016 [accedido 5-10-16]. Available from: <http://www.efddgroup.eu/about-us/initiatives>

European Route of Industrial Heritage. Industrial History in Europe [Internet]. [accedido 18-5-16]. Available from: <http://www.erih.net/industrial-history/europe.html>

Finlandia M de AE de. What's up with the "True Finns" party? [Internet]. 2015 [accedido 14-6-2016]. Available from: <http://finland.fi/life-society/whats-up-with-the-true-finns-party/>

Freedom E of N and. National delegations [Internet]. 2016 [accedido 5-10-16]. Available from: <http://www.enfgroup-ep.eu/>

Fundéu BBVA. Oriente Próximo - Oriente Medio [Internet]. [accedido 25-4-16]. Available from: <http://www.fundeu.es/noticia/oriente-proximo-oriente-medio-1-3271/>

Halmal G. Hungary's Anti-European immigration laws [Internet]. Univiennamedialab. 2015 [accedido 23-6-16]. Available from: <https://univiennamedialab.wordpress.com/2015/11/27/hungarys-anti-european-immigration-laws/>

Hookem M. The True Migrant Crisis [Internet]. 2016 [accedido 5-10-2016]. Available from: <http://www.truemigrantcrisis.com/>

JOBBIK. Immigration increases tensions in Europe [Internet]. 2016 [accedido 23-6-16]. Available from: http://jobbik.com/immigration_increases_tensions_europe

JOBBIK. Manifiesto [Internet]. 2003 [accedido 3-7-2016]. Available from: http://jobbik.com/manifiesto_0

Liga Norte. Lega Nord [Internet]. 2016 [accedido 15-6-16]. Available from: <http://www.leganord.org/index.php>

LutTines C des. L'histoire de l'immigration en France. 2004. [accedido 16-3-16].

National F. Notre Projet. Programme Politique Du Front National [Internet]. [accedido 16-9-16]. Available from: <http://www.frontnational.com/pdf/Programme.pdf>

Oficina del gabinete del Primer Ministro de Hungría. A munkaalapú állam korszaka következik [Internet] [accedido 14-11-2016]. 2014. Available from: <http://www.kormany.hu/hu/a-miniszterelnok/beszedekek-publikaciok-interjuk/a-munkaalapu-allam-korszaka-kovetkezik>

Partido Nacionalista Renovador. Valores e Fundamentos [Internet]. 2016 [accedido 16-6-16]. Available from: <http://www.pnr.pt/ideario/valores-e-fundamentos/>

Sander N et al. The global flow of people [Internet]. [accedido 18-5-2016]. Available from: <http://www.global-migration.info/>

Slovenská národná strana. Stručne o SNS [Internet]. 2016 [accedido 16-6-2016]. Available from: <http://www.sns.sk/o-nas-2/strucne-o-sns/>

The Flemish Republic. The Manifesto of the Vlaams Belang [Internet]. 2016 [accedido 8-11-2016]. Available from: <http://www.flemishrepublic.org/4/>

Úsvit Národní Koalice. Program strany [Internet]. 2013 [accedido 4-6-2016]. Available from: <http://www.usvitnarodnikoalice.cz/program-hnuti/>

Vores Danmark. The Party Program of the Danish People's Party as established October 2002 [Internet]. 2002 [accedido 14-6-2016]. Available from: http://www.danskfolkeparti.dk/The_Party_Program_of_the_Danish_Peoples_Party

Fuentes de prensa:

ABC. La guerra siria en cifras: 470.000 muertos en 5 años. ABC [Internet]. 2016 Feb 11; Available from: http://www.abc.es/internacional/abci-guerra-siria-cifras-470000-muertos-5-anos-201602111728_noticia.html

Adam C. Demonizing immigrants — Here's why Hungary's Fidesz is no less dangerous than Jobbik. Hungarian Free Press [Internet]. 2015 Apr 25; Available from: <http://hungarianfreepress.com/2015/04/25/demonizing-immigrants-heres-why-hungarys-fidesz-is-no-less-dangerous-than-jobbik/>

Aisch G et al. How Far Is Europe Swinging to the Right? The New York Times [Internet]. 2016 May 22; Available from: http://www.nytimes.com/interactive/2016/05/22/world/europe/europe-right-wing-austria-hungary.html?smid=tw-nytimes&smtyp=cur&_r=1

Andreu J. El polaco Kaczynski golpea de nuevo con sus reformas ultraconservadoras. EL PAÍS [Internet]. 2016 Jan 4; Available from: http://internacional.elpais.com/internacional/2015/12/31/actualidad/1451517883_918125.html

Cameron R. Marian Kotleba and the rise of Slovakia's extreme right. BBC [Internet]. 2016 Mar 6; Available from: <http://www.bbc.com/news/world-europe-35739551>

Chastand J. Far right set to enter government coalition in Finland. The Guardian [Internet]. 2015 May 19; Available from: <https://www.theguardian.com/world/2015/may/19/timo-soini-far-right-finns-party-finland-government>

Daily News. Orbán: Brussels migrant proposal “outrageous.” Daily News Hungary [Internet]. 2016 May 6; Available from: <http://dailynewshungary.com/orban-brussels-migrant-proposal-outrageous/>

Daily News. Jobbik: Immigration, terrorism “go hand in hand.” Daily News Hungary [Internet]. 2015 May 16; Available from: <http://dailynewshungary.com/jobbik-immigration-terrorism-go-hand-in-hand/>

Daily News. Prosecutor’s Day – Orban: Security key to political power in Europe in coming years. Daily News Hungary [Internet]. 2016 Jun 9; Available from: <http://dailynewshungary.com/prosecutors-day-orban-security-key-to-political-power-in-europe-in-coming-years/>

Doncel L. Los populistas alemanes buscan en la islamofobia su caladero de votos. EL PAÍS [Internet]. 2016 Apr 18; Available from: http://internacional.elpais.com/internacional/2016/04/18/actualidad/1460973154_696032.html

Doncel L. Los eurófobos alemanes se acercan al modelo del Frente Nacional. EL PAÍS [Internet]. 2015 Jul 11; Available from: http://internacional.elpais.com/internacional/2015/07/11/actualidad/1436631677_825211.html

Doncel L. La delgada línea entre identidad y racismo que inquieta a Alemania. EL PAÍS [Internet]. 2014 Dec 19; Available from: http://internacional.elpais.com/internacional/2014/12/19/actualidad/1419008129_303196.html

Gutierrez Garrido O. Los afganos, refugiados de segunda clase. EL PAÍS [Internet]. 2015 Sep 10; Available from: http://internacional.elpais.com/internacional/2015/09/10/actualidad/1441905852_077912.html

Magyar Hirlap. Hungary Ensures a Shift in EU Policy. Magyar Hirlap [Internet]. 2016 Jun 22; Available from: http://magyarhirlap.hu/cikk/59071/Hungary_Ensures_a_Shift_in_EU_Policy

Mariann O. Orbán: Europe is at stake. Magyar Hirlap [Internet]. 2015 Jul 25; Available from: http://magyarhirlap.hu/cikk/31400/Orban_Europe_Is_at_Stake

Marín H. Primera movilización de Pegida en España: 70 partidarios y 300 detractores. El Mundo [Internet]. 2015 Mar 11; Available from: <http://www.elmundo.es/cataluna/2015/03/11/5500afe622601deb498b4570.html>

Maza C et al. Los rostros de la extrema derecha europea. El Confidencial [Internet]. 2016 May 21; Available from: http://www.elconfidencial.com/mundo/2016-05-21/quien-es-quien-extrema-derecha-europa_1203543/

Nogueira C. La ultraderecha provoca la caída del Gobierno de izquierda en Suecia. EL PAÍS [Internet]. 2014 Dec 3; Available from: http://internacional.elpais.com/internacional/2014/12/03/actualidad/1417620100_970269.html

Novaceanu A. Oprea: Am încheiat o fuziune prin absobție cu PP-DD. Suntem un partid al ușilor deschise. Mediafax [Internet]. 2015 Jun 29; Available from: <http://www.mediafax.ro/politic/oprea-am-incheiat-o-fuziune-prin-absobtie-cu-pp-dd-suntem-un-partid-al-usilor-deschise-14516518>

Ordaz P. Los partidos populistas enfrían en las regionales el ascenso político de Renzi. EL PAÍS [Internet]. 2015 Jun 1; Available from: http://internacional.elpais.com/internacional/2015/06/01/actualidad/1433135979_599803.html

RTVE. Juan José Imbroda (PP): “Hay que diferenciar entre refugiados económicos y refugiados políticos” [Internet]. 2016. Available from: <http://www.rtve.es/alacarta/audios/24-horas/24-horas-juan-jose-imbroda-pp-hay-diferenciar-entre-refugiados-economicos-refugiados-politicos-07-03-16/3513955/>

Ruhe C. dutch-populist-wilders-says-eu-finished-netherlands-must-leave @ www.bloomberg.com. Bloomberg [Internet]. 2016 Jan 14; Available from: <http://www.bloomberg.com/news/articles/2016-01-14/dutch-populist-wilders-says-eu-finished-netherlands-must-leave>

Sahuquillo M. La baja participación en el referéndum debilita el desafío xenófobo de Orbán a la UE. 2016 Oct 3; Available from: http://internacional.elpais.com/internacional/2016/10/02/actualidad/1475417555_051144.html

Salas Oraá M. Italia rescata del mar a casi 4.000 migrantes en solo tres días. EL PAÍS [Internet]. 2015 Aug 2; Available from: http://internacional.elpais.com/internacional/2015/08/02/actualidad/1438482731_128596.html

Salas Oraá M. La Guardia Costera italiana rescata del mar a 4.400 inmigrantes. EL PAÍS [Internet]. 2015 Aug 23; Available from: http://internacional.elpais.com/internacional/2015/08/22/actualidad/1440254932_254842.html?rel=mas

Smith H. Who are the Independent Greeks? The Guardian [Internet]. 2015 Jan 26; Available from: <https://www.theguardian.com/world/2015/jan/26/greece-elections-who-are-independent-greeks>

Sundberg J. Who are the nationalist Finns Party? BBC [Internet]. 2015 May 11; Available from: <http://www.bbc.com/news/world-europe-32627013>

Velert S. La ultraderecha pierde por la mínima en las presidenciales austriacas. EL PAÍS [Internet]. 2016 May 24; Available from: http://internacional.elpais.com/internacional/2016/05/23/actualidad/1464007809_837108.html