



IVAPTA


04 Abril 2019 Categoría: Realidad Aumentada Imprimir



IVAPTA Anverso



IVAPTA Reverso



Descripción:

A partir de la fotografía de una pintura sobre lienzo del siglo XVIII afectada por una serie de alteraciones visibles a simple vista, pulsando en cada una de las zonas alteradas, ésta aparecerá en RA, ampliándose la imagen y apareciendo un texto explicativo de cada alteración. Identificando el factor de deterioro, alteración y el efecto que produce en la pintura.

Aplicación:

Permite a los alumnos de la asignatura Factores de Deterioro y Alteraciones específicamente, así como de otras asignaturas del Grado de C-R de Bienes Culturales, estudiar y visualizar las alteraciones específicas de las pinturas sobre tela, complementando los apuntes impresos de clase.

Categoría: Factores de Deterioro y Alteraciones| Intervención en Pintura | RA de Nivel 2 | imagen | enlace | audio

Profesores:

M^l José González López: Dra. En BBAA. Profesora Titular. Departamento de Pintura.

Beatriz Prado Campos. Dra. En BBAA. Profesora Ayudante Doctor. Departamento de Pintura.

Raquel Manrique Alcalde. Egresada en Conservación Restauración de Bienes Culturales.

Instrucciones:

Hay varias posibilidades:

APP:

1^o) ANDROID: Descargar .apk **"IVAPTA_ANVERSO.apk"** o **"IVAPTA_REVERSO.apk"**.



2^o) IOS: Buscar IVAPTA ANVERSO o IVAPTA REVERSO en




3^o) Imprimir y encuadrar el marcador

MARCADOR: Utilice el botón derecho de su ratón sobre la imagen para descargarla y usar en sus apuntes. La app contiene también al arrancar la posibilidad de descargar el marcador.



2. **Opción windows:** Descargar y ejecutar y enfocar el marcador con la webcam (no es necesario conectar con el canal)



Realización:

Fernando García Jiménez

Inés Casado Parada

Francisco M. Calle Cardoso

Rubén Ramírez Vela

Share:

Intervención en pintura , RA