

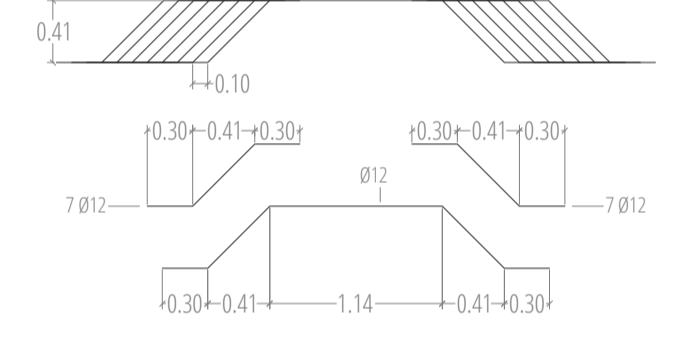
ARMADURA BASE EN NERVIOS
- Superior 1 Ø16
- Superior 1 Ø16

ARMADURA BASE LOSAS MACIZAS
Superior Ø12 cada 15 cm
Superior Ø12 cada 15 cm

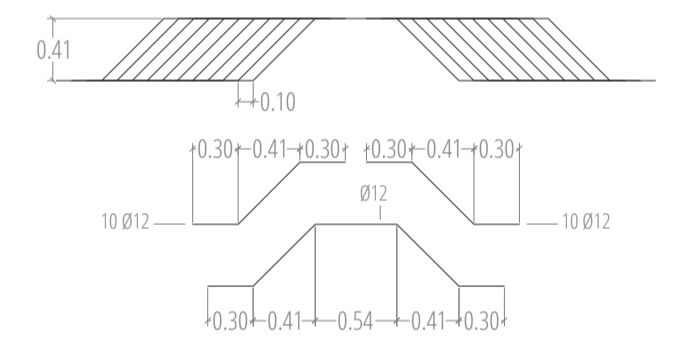
ARMADURA BASE EN ÁBACOS
Superior 2 Ø10
Superior 2 Ø8

ARMADURA DE REFUERZO DE PUNZONAMIENTO EN PILARES 7, 18, 25, 40 (E 1:50)

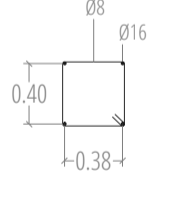
ARMADURA LONGITUDINAL



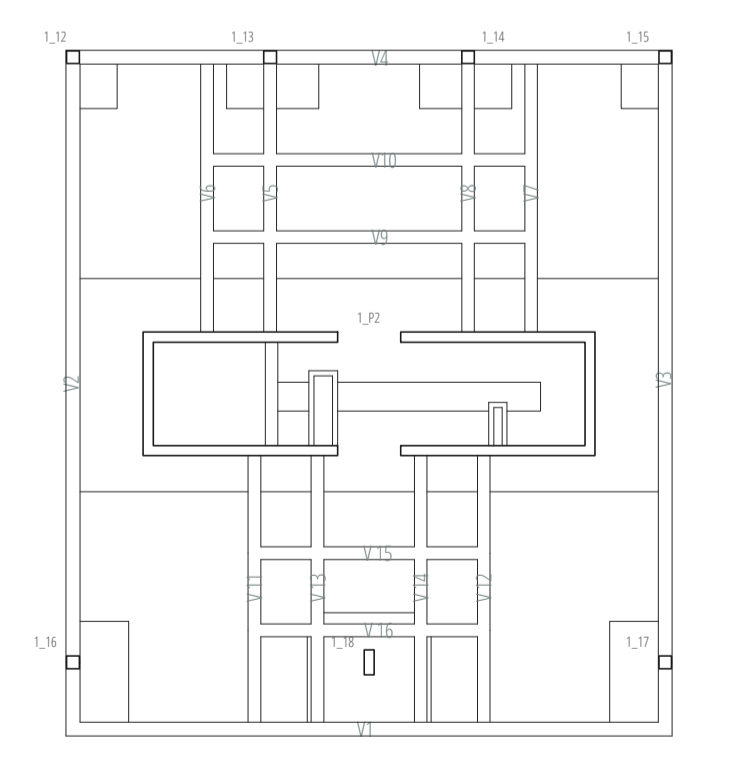
ARMADURA TRANSVERSAL



ARMADURA DE REFUERZO DE PUNZONAMIENTO EN LAS PANTALLAS P1 A P4



NUMERACIÓN DE VIGAS SOBRE PLANTA DE FORJADO DE CUBIERTA DEL SEGUNDO MÓDULO DE AULAS



CUADRO DE CARACTERÍSTICAS			
MATERIALES			COEFICIENTES
HORMIGÓN	CIMENTACIÓN	HA-25/P/20/1	f _{ck} = 25 N/mm ² 1,05
	RESTO ESTRUCTURA	HA-25/B/20/1a	f _{ck} = 25 N/mm ² 1,05
ACERO	COBRIGADO	B-500S	f _{yk} = 500 N/mm ² 1,15
	LAMINADO	S-275	f _{yk} = 275 N/mm ² 1,05